

KATALÓG 2023/2024



PORTA HIDE

Jedny dvere - tisíce možností

Vyberte si dvere PORTA HIDE
a navrhните si ich podľa
svojej predstavy!

Pozri
na strane
28.



PRILEPTE TAPETU



PRILEPTE



MAĽUJTE

Vytvorte si priestor
podľa vašich podmienok!

Obsah

Aby ste si mohli rýchlo vybrať dvere, ktoré vám vyhovujú, rozdelili sme kolekcie podľa ich ceny: Skontrolujte počet bodiek pri jednotlivých kolekciami nižšie - ●●● **PREMIUM**, ○●● **OPTIMUM**, ○○● **BUDGET**

01 INTERIÉROVÉ DVERE-LAKOVANÉ	
●●●	PORTA VECTOR Premium - TOP KOLEKCIE 12
	PORTA ART DECO 14
	PORTA OSLO - NOVINKA 16
○●●	PORTA FOCUS Premium, PORTA DUO - TOP KOLEKCIE 18
	PORTA DESIRE - TOP KOLEKCIE 20
	PORTA GRANDE - TOP KOLEKCIE 22
○○●	PORTA ROYAL, LONDÝN, VIEDEŇ 24
	MINIMAX - NOVÉ MODELY 26
02 SKRYTÉ DVERE	
●●●	PORTA HIDE - TOP KOLEKCIE 28
03 DVERE V ŠTÝLE LOFT	
●●●	PORTA GLASS 30
	PORTA LUMIA, NATURA LUMIA - NOVINKA 32
○●●	PORTA VERTE HOME ČIERNE 34
●●●	PORTA LOFT OCELOVÉ - NOVINKA 36
04 INTERIÉROVÉ DVERE RÁMOVÉ S FÓLIU	
●●●	PORTA KONCEPT, skupina A - TOP KOLEKCIE 38
	PORTA KONCEPT, skupina C - TOP KOLEKCIE 40
	PORTA KONCEPT, skupina H a K 42
	PORTA BALANCE, PORTA HARMONY 44
	PORTA INSPIRE 46
○●●	PORTA VERTE PREMIUM, skupina A a D 48
	PORTA VERTE PREMIUM, skupina B a C 50
	PORTA VERTE PREMIUM, skupina E - TOP KOLEKCIE 52
	PORTA VERTE HOME, skupina B a D 54
	PORTA VERTE HOME, skupina C - TOP KOLEKCIE 56
	PORTA VERTE HOME, skupina E a M - NOVINKA 58
○○●	PORTA VERTE HOME, skupina G - TOP KOLEKCIE 60
	PORTA VERTE HOME, skupina H - TOP KOLEKCIE 62
	PORTA VERTE HOME, skupina J - TOP KOLEKCIE 64
	PORTA VERTE HOME, skupina L a N 66
05 INTERIÉROVÉ DVERE DOSKOVÉ S FÓLIU	
●●●	PORTA RESIST - TOP KOLEKCIE 68
	PORTA FOCUS - TOP KOLEKCIE 70
	PORTA LOFT - TOP KOLEKCIE 72
	PORTA LEVEL 74
	PORTA NOVA, skupina 2-5 76
○●●	PORTA LINE - TOP KOLEKCIE 78
	PORTA CPL - TOP KOLEKCIE 80
	Investičný balík - TOP KOLEKCIE 82
○○●	PORTA DECOR 84
	PORTA FIT, PORTA STYL 86
06 INTERIÉROVÉ DVERE S PRÍRODNOU DYHOU	
●●●	Natura CLASSIC 88
	Natura VECTOR, Natura LINE 90
	Natura LOFT 92
	Natura OSLO - NOVINKA 94
	Natura GRANDE 96
	Natura SPACE 98
	Natura KONCEPT 100
	SEVILLA 102
	MADRYT, CORDOBA 104
	Villadora RETRO 106
07 DVERE LÁMANÉ A POSUVNÉ	
	Dvere laminé ALFA, BET 108
	Posuvný systém PORTA, ALU 110
	Posuvný systém KOMPAKT, Bezzárubňový 112
	Posuvný systém BLACK, SLIDE, EFEKT 114
08 TECHNICKÉ DVERE	
	Prehľad modelov - vchodové a technické dvere 118
	Akustické 27 dB, 32 dB 120
	INNOVO 37 dB 122
	SILENCE 37 dB, EI 30 - TOP KOLEKCIE 124
	INNOVO 42 dB 126
	Akustické 42 dB 128
	Požiarne EI 30, EI 60 - TOP KOLEKCIE 130
	ENDURO - TOP KOLEKCIE 132
	PORTA 4 Mechanická trieda 134
09 INTERIÉROVÉ VCHODOVÉ DVERE	
	AGAT, OPAL 136
	EXTREME RC 2 138
	Steel SECURE 140
	KWARC 142
	EXTREME RC 3 - TOP KOLEKCIE 144
	EXTREME RC 3 EI 45 - NOVINKA 146
	EXTREME RC 4 148
	GRANIT - Bezpečnostné Trieda C 150
	Steel SAFE a ENERGY PROTECT 152
10 DVERE TECHNICKÉ OCELOVÉ	
	Dvere do hosp. miestností a pivníc 154
	Steel BASIC, Steel BASIC PLUS 156
	Steel SOLID 158
	Steel EI 30 PLUS, EI 60 PLUS 160
11 ZÁRUBNE	
	MINIMAX 164
	PORTA SYSTEM, PORTA SYSTEM GK / GLASS 166
	PORTA SYSTEM ELEGANCE,
	PORTA SYSTEM ELEGANCE 90 stupňov 168
	PORTA SYSTEM s opačnou polodrážkou 170
	LEVEL 172
	PORTA RENOVA 174
12 OCELOVÉ ZÁRUBNE	
	Oceľová PORTA SYSTEM ELEGANCE
	Oceľová PORTA SYSTEM 176
	Oceľová Regulovaná Bezpoldrážková
	Regulovaná, Regulovaná PS„na hranu..... 178
	Oceľová Bezpoldrážková Rohová VEĽKÁ
	Oceľová Rohová MALÁ PLUS, VEĽKÁ 180
	PROJEKT BIS, PROJEKT Premium® 182
13 PRÍSLUŠENSTVO, ROZMERY, DODATOČNÉ INFORMÁCIE	
	Kolekcia AZURA 186
	KĽUČKY 187
	Doplnkové príslušenstvo 195
	Montážne rozmery dverí 199
	Technické výkresy 210
	Klasifikácia povrchových úprav Port 211
	Vzorky farieb 212
	Dodatočné informácie 223

Vlastnosti našich výrobkov

■ VYSVETLENIE SYMBOLOV OPISUJÚCICH VLASTNOSTI NAŠICH VÝROBKOV



DIZAJN, SKLO, ZRKADLO

Môžete si vybrať rôzne varianty vzhľadu a stupeň priepustnosti svetla.



Vytvorte si svoj vlastný návrh dverí



Zrkadlo – doplnková možnosť



Naturálna dyha

KONŠTRUKCIA

Výberom typu konštrukcie môžete ovplyvniť okrem iného: odolnosť, stupeň stability, zvukovú izoláciu, termoizoláciu Vašich dverí.



Rámová konštrukcia



Ochrana proti vlámaniu
Trieda RC 2, Trieda RC 3, Trieda C
Odolnosť dverí proti neoprávnenému vniknutiu



Ohňovzdornosť
EI 30, EI 60
Schopnosť zamedziť šíreniu ohňa, príslušne 30 a 60 minút



Dymotesnosť
Trieda Sa, S₂₀₀
Stanovuje nepriepustnosť dverí na prenik dymu



Akustická izolácia
Rw 27 dB D, 25, Rw 32 dB D, 30,
Rw 37 dB D, 35, Rw 42 dB D, 40
Hodnota uvádza počet decibelov, ktoré sú dvere schopné stlmiť



Mechanická Trieda
Trieda 1, Trieda 2, Trieda 3, Trieda 4
Odolnosť dverí proti zaťaženiu v závislosti od podmienok používania



Porta KONTRAKT
Špecializácia na neštandardné objednávky



AQUA STOP
Zabezpečenie spodnej hrany krídla voči vlhkosti technológiou Techno-PORTA

ZÁRUBŇA

Zárubňa je prvok vybavenia dverí, ktorého správny výber je rovnako dôležitý ako u krídla dverí. Z početných typov zárubní je potrebné venovať pozornosť spôsobu spojenia roviny zárubne s krídlom.



Bezpodrážkové



Polodrážkové



Opačná polodrážka



Projekt BIS,
Projekt Premium



Dostupná regulácia
zárubne



Obložky dostupné
v rozmeroch
60 mm, 80 mm



Modul Retro

KRÍDLO

Vzhľad dverí môže mať rôzne funkčné riešenia podľa potrieb a funkcií miestnosti.



Dostupné rozmery jednokrídlové:
min. „60“, max. „110“



Dostupné rozmery dvokrídlové:
min. „90“, max. „220“



Štandardná výška krídlo "200"



Zvýšené krídlo "220"



Hrúbka krídla je v závislosti od vybraného prevedenia



Posuvné krídlo



Univerzálne dvere
pravé - ľavé

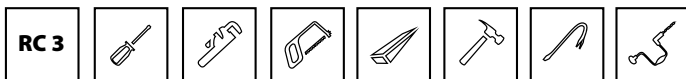
Dávajte pozor na...

■ NAŠE VCHODOVÉ DVERE SÚ ODOLNÉ VOČI VLÁMANIU


Trieda odolnosti (RC – Resistance Class) – úroveň odolnosti voči pokusu o vlámanie, ktorú výrobok zaistuje.



Trieda odolnosti (RC 2) – úroveň odolnosti voči pokusu o vlámanie, pomocou jednoduchých nástrojov, napr. skrutkovač, klin, kliešte, kladivo.



Trieda odolnosti (RC 3) – úroveň odolnosti voči pokusu o vlámanie pomocou nástrojov, ako je napr. oceľové páčidlo, skrutkovače, mechanická vrtačka.




Trieda odolnosti (RC 4) – úroveň odolnosti voči pokusom o vlámanie pomocou nástrojov, ako sú sekera, štiepačky a vrtačka.

■ PRED KÚPOU DVERÍ SA MUSÍTE BEZPODMIENEČNE ROZHODNÚŤ, NA KTORÚ STRANU SA BUDÚ OTVÁRAŤ



■ SMER OTVÁRANIA DVERÍ S OPAČNOU POLODRÁŽKOU - POZRI Ks. 5

■ AKO VYPOČÍTAŤ CENU DVERÍ



CENA
KRÍDLA

CENA
ZÁRUBNE

CENA KĽUČKY
+ INÉHO PRÍSLUŠENSTVA

CENA
DVERÍ

■ DVERE VYSOKÁ NORMA „220“



Výška krídiel „220“ vo vybraných kolekciách:
PORTA VECTOR, PORTA ART DECO,
PORTA OSLO, PORTA DESIRE, Natura CLASSIC,
Natura LINE, Natura VECTOR, Natura OSLO.



NATURA OSLO pozri ks. 94



PORTA LUMIA, NATURA LUMIA pozri ks. 32



PORTA LOFT OCELOVÉ pozri ks. 36



PORTA VERTE HOME skupina M pozri ks. 58

Nové farby



Lakovaná fólia matná
Platinová šedá matná



Lakovaná fólia matná
Grafitová matná



Doska
Dub Casella Naturálny



Doska Halifax
Halifax Tabak

LAĎTE SVOJ VCHOD S INTERIÉROM

VSTUPNÉ DVERE PORTA THERMO OCEĽOVÉ

NOVINKA



PORTA Thermo, model G1, Woodec dub turner NATURA Classic/model 1.1./prírodná dyha Saténový dub svetlý/usporiadanie dyhy kvet

<https://portathermo.com/sk>

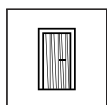
PORTA 
THERMO

Chystáte sa kúpiť dvere?

PORTA DOORS je značka, ktorá existuje už viac ako 30 rokov a je lídrom vo výrobe dverí.

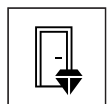
Počas tejto doby sme predali približne 19 miliónov produktov a získané skúsenosti nám umožnili zdokonaľiť kvalitu, odolnosť a dobrý dizajn. Symboly predstavujú jedinečné vlastnosti našich produktov. Vďaka nim rýchlo nájdete produkt svojich snov. Nájdete ich v katalógu.

ZAMERAJTE SA NA UDRŽATEĽNOSŤ




ŠTRUKTÚRA DREVA

Pocíťte štruktúru dreva. Charakteristickým znakom povrchovej úpravy Gladstone / Halifax je jej vzhľad, ktorý pripomína prírodné, surové drevo.




POVRCH ODOLNÝ PROTI POŠKRIABANIU

Povrchová úprava krídla zaručuje vysokú odolnosť proti nárazom, oderu a poškrabaniu.




POVRCH ODOLNÝ PROTI OTERU

Jedinečná kvalita za prijateľnú cenu! Povrch týchto dverí je odolný proti oteru, vďaka hrubšej vrstve laku a UV vytvrdzovaniu!



POVRCHOVÁ ÚPRAVA PRÍRODNÁ DYHA

Dyhovaná úprava krídla vyzerá krásne a prirodzene. Toto je klasika, ktorá je vždy v trende.



POVRCH ODOLNÝ PROTI ZNEČISTENIU

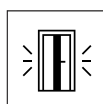
Hladký povrch odolný proti nečistotám, bez mikropórov, neumožňuje vstrebávanie nečistôt a nezbiera prach.

NA DETAILOCH ZÁLEŽÍ




ODOLNÁ HRANA

Odolná hrana dverného krídla ukončená ABS.



LAMINOVANÉ BEZPEČNOSTNÉ SKLO

Vyberte si dvere s laminovaným bezpečnostným sklom. Vďaka ochrane sa nerozpadne a zaručí sa o vašu bezpečnosť.



NA DETAILOCH ZÁLEŽÍ

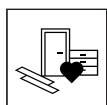
Možnosť objednania personalizovaných dverí, vďaka mnohým doplnkom a príslušenstvu dodá vášmu interiéru charakter.



AQUA STOP


AQUA STOP je unikátny náter, ktorý chráni spodnú hranu dverí pred prienikom vody.

ZLAĎTE SVOJ INTERIÉR



ZLAĎTE DVERE K PODLAHÁM A NÁBYTKU

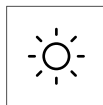
Vytvorte harmonický a ucelený dizajn interiéru vhodným výberom povrchu. Zladte dvere s podlahou a s nábytkom.



V MNOHÝCH OBLÚBENÝCH FARBÁCH

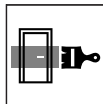
Zladte dvere s každým interiérom. PORTA ponúka široký výber povrchov v mnohých farbách, ktoré zladíte s každým interiérom.

ROZHODNITE SA SAMI



VIAC SVETLA

Presklené dvere PORTA sa osvedčia v miestnostiach, ktoré potrebujú dodatočné osvetlenie, ako je záďverie alebo kuchyňa.



NAMAĽUJTE V OBLÚBENÝCH FARBÁCH

Vytvorte si priestor podľa vlastných predstáv. Personalizujte si dvere podľa vlastných predstáv – namaľujte, tapetujte alebo ozdobte štukatúrou.

LAK SO ZÁRUKOU KVALITY

Lakované dvere PORTA **zaručujú** **najlepšiu kvalitu**

Vieme, aká dôležitá je odolnosť, dobrý dizajn a pozitívne pocity z každodenného používania našich produktov. Kúpené dvere nás sprevádzajú dlhé roky, preto sme sa pri kolekciiach lakovaných a UV tvrdených dverí postarali o všetky najdôležitejšie aspekty ich použitia.



ODPORÚČAME PRE ALERGIKOV A DETI

Naše dvere neobsahujú škodlivé látky. Odporúčajú sa pre ľudí, ktorí sú obzvlášť citliví, náchylní na alergie a pre deti.



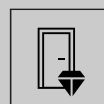
ODOLNÝ UV LAK

Použitie kvalitného laku UV Premium Plus použitého na pokrytie dverí je zárukou farebnej stálosti na dlhé roky.



RENOMOVANÝ VÝROBCOVIA FARIEB

Kvalita PORTA znamená aj najlepších dodávateľov. Spolupracujeme s renomovanými výrobcami farieb a lakov na dvere.



ULTRA PEVNÝ POVRCH

Dvere s trvanlivým, hladkým a odolným povrchom vďaka vysokokvalitnému lakovaniu.



SATÉNOVÁ HLADKOŠŤ

Výnimočná saténová hladkosť povrchu dverí vznikla vďaka použitiu špeciálnych náterov vytvrdzovaných UV svetlom.



EXTRÉMNE ODOLNÉ

Extrémna odolnosť a hladkosť povrchu, vďaka 4 vrstvám laku.

INTERIÉROVÉ DVERE

Pozývame Vás na nezvyčajnú
prehliadku plnú interiérových
inšpirácií.

Nie je dôležité, či hľadáš drevené
dvere, ktoré Tvojmu domovu
dajú teplo a útulnosť, alebo také,
ktoré budú jednoduché,
novodobé a dizajnové!

Naša ponuka je taká bohatá
a rôznorodá, že v nej určite
nájdeš, čo hľadáš





PORTA VECTOR Premium

od 232 | **278,40**

cena krídla netto | **brutto** (EUR)

● ● ● PREMIUM



PORTA VECTOR Premium T, Biela, kľučka NEXT zlatá



ODOLNÝ
UV LAK



POVRCH ODOLNÝ PROTI
NEČISTOTÁM



SATÉNOVÁ
HLADKOSŤ



ODPORUČAME PRE
ALERGIKOV
A DETI



EXTRÉMNE
ODOLNÉ



POVRCH ODOLNÝ PROTI
OTERU



PORTA VECTOR Premium V, Biela, kľučka ELEGANT strieborná



VECTORT



VECTOR A



VECTOR B



VECTOR C



VECTOR E



VECTOR J



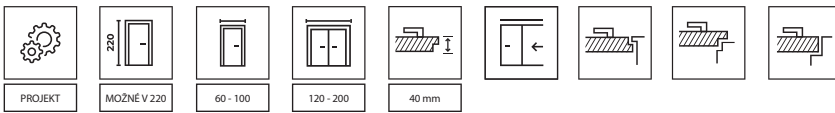
VECTOR U



VECTOR V



VECTOR W



VÝŠKA 220
OPAČNÁ POLODRÁŽKA

TOP
KOLEKČIE

VECTOR
Premium

DEKORY

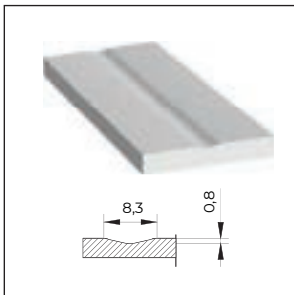
Lak UV Premium ★★★★★☆



Lak UV Premium Plus ★★★★★☆



Nechajte pracovať fantáziu! Máte nápad na vlastný model?
Môžete si nechať urobiť ľubovoľné frézovanie s Porta KONTRAKT,



detail frézovania



padací prah

CENNÍK NETTO | BRUTTO EUR (pozor na PRÍPLATKY)

MODEL* T	Lak UV Premium	Lak UV Premium Plus
	232 278,40	276 331,20
ostatné	252 302,40	296 355,20

* Platí pre štandardné frézovanie.

VEZMITE PROSÍM NA VEDOMIE

Ak hľadáte presklené dvere, ktoré sa hodia do tejto kolekcie, pozrite si aj kolekciu Porta FOCUS Premium na 18 ks.

TECHNICKÉ INFORMÁCIE

KONŠTRUKCIA KRÍDLA

Výplň tvorí „voštiná“ alebo dutinková drevotrieska (možnosť za príplatok). Celok je obložený HDF doskou.

PRÍSLUŠENSTVO V CENE KRÍDLA

- Falcované dvere: dva alebo tri čapové pánty standard alebo PRIME; bezfalcové: dva pánty 3D (pánty sú súčasťou zárubne)
- Zámok: pre dôzický kľúč, s kúpeľňovým zámkom alebo prispôsobený pre patentovú vložku
- Okrúhle madlo (k posuvným dverám)

ZÁRUBNE

Odporúčané falcové zárubne:

- PORTA SYSTEM v Lakovanej fólii Premium a v Laku UV Premium Plus ks. 166
- MINIMAX v Lakovanej fólii Premium a v Laku UV Premium Plus ks. 164

Odporúčané bezfalcové zárubne:

- PORTA SYSTEM ELEGANCE v Lakovanej fólii Premium a v Laku UV Premium Plus ks. 168
- PORTA SYSTEM ELEGANCE 90 stupňov v Lakovanej fólii Premium a v Laku UV Premium Plus ks. 168
- LEVEL v Lakovanej fólii Premium a v Laku UV Premium Plus ks. 172

Odporúčané zárubne s opačnou polodrážkou:

- PORTA SYSTEM s opačnou polodrážkou v Lakovanej fólii Premium a v Laku UV Premium Plus ks. 170

POZNÁMKY

- Možnosť ľubovoľnej kombinácie rozmerov krídiel pri dvojkrídlových dverách. Pasívne krídlo (bočný panel) v rozmeroch „30“, „40“, „50“ bez frézovania.
- Dvojkrídlové dvere nie sú dostupné s magnetickým zámkom
- Výška "220": dostupné modely - A, B, C, E, T, U, V, J; výplň - dutinková drevotrieska; tri pánty v štandarde
- Pri možnosti „príprava pre samozatvárač dverí“ je potrebný 3. pánt.
- Pri šírke „100“ je potrebný tretí pánt.
- PRIME alebo 3D pánty – súčasťou balenia zárubne

ZA PRÍPLATOK

- opačná polodrážka - príplatok k cene krídla 70 | 84,00
- opačná polodrážka - tretí pánt 3D, farba: strieborná (príp. do ceny zárubne) 63 | 75,60
- opačná polodrážka - tretí pánt 3D, farba: biela, čierna (príp. do ceny zárubne) 73 | 87,60
- AKCIA** – balíček PRIME (ibe pre PN) bez príplatku
- príprava na skrátenie (max. 60 mm) 9 | 10,80
- rozmer „100“ 18 | 21,60
- posuvné dvere - pozdĺžne madlo 27 | 32,40
- posuvné dvere - hákový zámok s bočnými madlami 58 | 69,60
- tretí pánt 3D, farba: strieborná, biela, čierna (príplatok k cene zárubne) 37 | 44,40
- tretí pánt 3D, farba: zlatá (príplatok k cene zárubne) 42 | 50,40
- ventilačné otvory, alebo vetrací podrez 13 | 15,60
- padací prah 48 | 57,60
- výplň dutinková drevotrieska 38 | 45,60
- výplň plná drevotrieska 49 | 58,80
- výška krídla „220“ 59 | 70,80
- príprava pre samozatvárač (potreba 3 pántu) 9 | 10,80
- čierny zámok a čierne čapové pánty 7 | 8,40
- magnetický zámok, biely, čierny určený pre bezpolodrážkové krídla 21 | 25,20
- magnetický zámok s čelom z nerezovej ocele 16 | 19,20
- pánty 3D, farba: zlatá (príplatok k cene zárubne) 19 | 22,80
- krytky na pánty standard (ks. 196)
- kľučky s rozetou (ks. 188)

PORTA ART DECO

od 252 | **302,40**

cena krídla netto | **brutto** (EUR)

● ● ● PREMIUM



PORTA ART DECO, biely, kľučka AZURA zlatá



ODOLNÝ
UV LAK



POVRCH ODOLNÝ PROTI
NEČISTOTÁM



SATÉNOVÁ
HLADKOSŤ



ODPORUČAME PRE
ALERGIKOV
A DETI



EXTRÉMNE
ODOLNÉ



POVRCH ODOLNÝ PROTI
OTERU



PORTA ART DECO, biely, kľučka AZURA zlatá



model 1



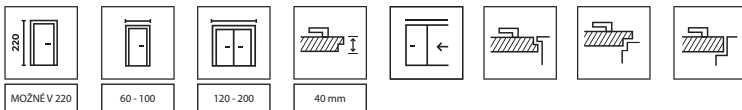
model 2



model 3



model 4



VÝŠKA 220
OPAČNÁ POLODRÁŽKA

DEKORY

Lak UV Premium ★★★★★☆☆




Lak UV Premium Plus ★★★★★☆☆




detail frézovania
model 1



detail frézovania
model 2



detail frézovania
model 1



detail frézovania
model 2, 3, 4

CENNÍK NETTO | BRUTTO EUR (pozor na PRÍPLATKY)

MODELY	Lak UV Premium	Lak UV Premium Plus
1, 2, 3, 4	252 302,40	296 355,20

TECHNICKÉ INFORMÁCIE

KONŠTRUKCIA KRÍDLA

Výplň tvorí „voštinová“ alebo drevotriesková doska vystužená vnútorným rámom (za príplatok). Celé je obložené HDF doskou.

PRÍSLUŠENSTVO V CENE KRÍDLA

- Falcové dvere: dva alebo tri štandardné alebo PRIME čapové pánty; bezfalcové dvere: dva 3D pánty
- Zámok: pre dőzický kľúč, s kúpeľňovým zámkom alebo prispôsobený pre patentovú vložku
- Okrúhle madlo (pre posuvné dvere)

ZÁRUBNE

Odporúčané falcové zárubne:

- PORTA SYSTEM v Lakovanej fólii Premium a v Laku UV Premium Plus ks. 166
- MINIMAX v Lakovanej fólii Premium a v Laku UV Premium Plus ks. 164

Odporúčané bezfalcové zárubne:

- PORTA SYSTEM ELEGANCE v Lakovanej fólii Premium a v Laku UV Premium Plus ks. 168
- PORTA SYSTEM ELEGANCE 90 stupňov v Lakovanej fólii Premium a v Laku UV Premium Plus ks. 168
- LEVEL v Lakovanej fólii Premium a v Laku UV Premium Plus ks. 172

Odporúčané zárubne s opačnou polodrážkou:

- PORTA SYSTEM s opačnou polodrážkou v Lakovanej fólii Premium a v Laku UV Premium Plus ks. 170

POZNÁMKY

- Norma PN EN 14351-2:2018-12.
- Výška „220“: výplň – dutinková drevotrieska, tri pánty v štandarde.
- Možnosť ľubovoľnej kombinácie rozmerov krídla v dvojkrídlových dverách. Pasívne krídlo (prídavné) vo veľkostiach „30“, „40“, „50“ bez frézovania.
- Dvojkrídlová verzia nie je dostupná s magnetickým zámkom.

- Pri možnosti „príprava pre samozatvárač dverí“ je potrebný 3. pánt.
- Pri šírke „100“ je potrebný tretí pánt.
- PRIME alebo 3D pánty – súčasťou balenia zárubne.

ZA PRÍPLATOK

- opačná polodrážka - príplatok k cene krídla 70 | 84,00
- opačná polodrážka - tretí pánt 3D, farba: strieborná (príp. do ceny zárubne) 63 | 75,60
- opačná polodrážka - tretí pánt 3D, farba: biela, čierna (príp. do ceny zárubne) 73 | 87,60
- AKCIA** – balíček PRIME (ibe pre PN) bez príplatku
- príprava na skrátenie (max. 60 mm) 9 | 10,80
- rozmer „100“ 18 | 21,60
- posuvné dvere - pozdĺžne madlo 27 | 32,40
- posuvné dvere - hákový zámok s bočnými madlami 58 | 69,60
- tretí pánt 3D, farba: strieborná, biela, čierna (príplatok k cene zárubne) 37 | 44,40
- tretí pánt 3D, farba: zlatá (príplatok k cene zárubne) 42 | 50,40
- ventilačné otvory, alebo podrez 13 | 15,60
- padací prah 48 | 57,60
- výplň dutinková drevotrieska 38 | 45,60
- výplň plná drevotrieska 49 | 58,80
- výška krídla „220“ 59 | 70,80
- príprava pre samozatvárač (potreba 3 pántu) 9 | 10,80
- čierny zámok a čierne čapové pánty 7 | 8,40
- magnetický zámok: biely, čierny určený pre bezpolodrážkové krídla 21 | 25,20
- magnetický zámok: čierny a čapové pánty čierne 21 | 25,20
- magnetický zámok s čelom z nerezovej ocele 16 | 19,20
- pánty 3D, farba: zlatá (príplatok k cene zárubne) 19 | 22,80
- krytky na pánty štandard (ks. 196)
- klučka so štítom (ks. 186)

PORTA OSLO

od 252 | **302,40**

cena krídla netto | **brutto** (EUR)

● ● ● PREMIUM



PORTA OSLO 1, Biela, kľučka DIVO FIT Q čierna



ODOLNÝ
UV LAK



POVRCH ODOLNÝ PROTI
NEČISTOTÁM



SATÉNOVÁ
HLADKOSŤ



ODPORUČAME PRE
ALERGIKOV
A DETI



EXTRÉMNE
ODOLNÉ



POVRCH ODOLNÝ PROTI
OTERU



PORTA OSLO 1, Biela, kľučka BELLA SLIM čierna



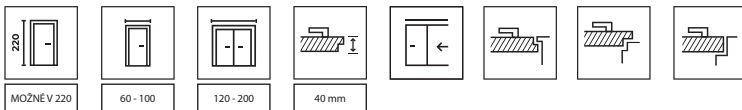
model 1



model 2



model 3



NOVINKA
VÝŠKA 220
OPAČNÁ POLODRÁŽKA

DEKORY

Lak UV Premium ★★★★★☆



Lak UV Premium Plus ★★★★★☆



detail frézovania
model 1, 2



detail frézovania
model 3



detail frézovania
model 1

CENNÍK NETTO | BRUTTO EUR (pozor na PRÍPLATKY)

MODELY	Lak UV Premium	Lak UV Premium Plus
1, 2, 3	252 302,40	296 355,20

TECHNICKÉ INFORMÁCIE

KONŠTRUKCIA KRÍDLA

Výplň tvorí „voština“ alebo drevotriesková doska vystužená vnútorným rámom (za príplatok). Celok je obložený HDF doskou.

PRÍSLUŠENSTVO V CENE KRÍDLA

- Dvere polodrážkové: dva alebo tri čapové pánty štandard alebo PRIME; bezpolodrážkové: dva 3D pánty
- Zámok: pre dózický kľúč, s kúpeľňovým zámkom alebo prispôsobený pre patentovú vložku
- Okrúhle madlo (k posuvným dverám)

ZÁRUBNE

Odporúčané polodrážkové zárubne:

- PORTA SYSTEM vo fólii Premium alebo v akrylovej UV farbe ks. 166
- MINIMAX vo fólii Premium alebo v akrylovej UV farbe ks. 164

Odporúčané bezpolodrážkové zárubne:

- PORTA SYSTEM ELEGANCE v lakovanej fólii Premium alebo v akrylovej UV farbe ks. 168
- PORTA SYSTEM ELEGANCE 90 stupňov v lakovanej fólii Premium alebo v akrylovej UV farbe ks. 168
- LEVEL vo fólii Premium alebo v akrylovej UV farbe ks. 172

Odporúčané zárubne s opačnou polodrážkou:

- PORTA SYSTEM s opačnou polodrážkou v Lakovanej fólii Premium a v Laku UV Premium Plus ks. 170

POZNÁMKY

- Výška „220“: výplň - dutinková drevotrieeska; 3 pánty v štandarde.
- Dvojkrídlové dvere nie sú dostupné s magnetickým zámkom.
- Pri možnosti „zosilnenie na samozatvárač“ sú potrebné 3 pánty.
- V prípade šírky „100“ je potrebný 3 pánt.
- Pánty PRIME alebo 3D pánty - balené so zárubňou.

ZA PRÍPLATOK

- opačná polodrážka - príplatok k cene krídla 70 | 84,00
- opačná polodrážka - tretí pánt 3D, farba: strieborná (príp. do ceny zárubne) 63 | 75,60
- opačná polodrážka - tretí pánt 3D, farba: biela, čierna (príp. do ceny zárubne) 73 | 87,60
- **AKCIA** - balíček PRIME (ibe pre PN) bez príplatku
- príprava na skrátenie (max. 60 mm) 9 | 10,80
- rozmer „100“ 18 | 21,60
- posuvné dvere - pozdĺžne madlo 27 | 32,40
- posuvné dvere - hákový zámok s bočnými madlami 58 | 69,60
- tretí pánt 3D, farba: strieborná, biela, čierna (príplatok k cene zárubne) 37 | 44,40
- tretí pánt 3D, farba: zlatá (príplatok k cene zárubne) 42 | 50,40
- ventilačný podrez 13 | 15,60
- padací prah 48 | 57,60
- výplň dutinková drevotrieeska 38 | 45,60
- výplň plná drevotrieeska 49 | 58,80
- výška krídla „220“ 59 | 70,80
- príprava pre samozatvárač (potreba 3 pántu) 9 | 10,80
- čierny zámok a čierne čapové pánty 7 | 8,40
- magnetický zámok: čierny a čapové pánty čierne 21 | 25,20
- magnetický zámok: biely, čierny určený pre bezpolodrážkové krídla 21 | 25,20
- magnetický zámok s čelom z nerezovej ocele 16 | 19,20
- pánty 3D, farba: zlatá (príplatok k cene zárubne) 19 | 22,80
- krytky na pánty štandard (ks. 196)
- kľučka s rozetou (ks. 190)

PORTA FOCUS Premium

PORTA DUO

od 252 | **302,40**

cena krídla netto | **brutto** (EUR)

● ● ● PREMIUM



PORTA FOCUS Premium 4.A, Biela s čiernym sklom, kľučka DIVO FIT Q čierna



ODOLNÝ
UV LAK



POVRCH ODOLNÝ PROTI
NEČISTOTÁM



SATÉNOVÁ
HLADKOSŤ



ODPORÚČAME PRE
ALERGIKOV
A DETI



LAMINOVANÉ
BEZPEČNOSTNÉ
SKLO



POVRCH ODOLNÝ PROTI
OTERU

PORTA FOCUS



PORTA FOCUS Premium 4.A, Biela s čiernym sklom, kľučka ELEGANT čierna



model 5.A



model 5.B



model 5.C



model 4.A



model 4.B



model 4.C



PORTA VECTOR
model E
pozri ks. 12



model 4.D



model 4.E

PORTA DUO



model 4.0



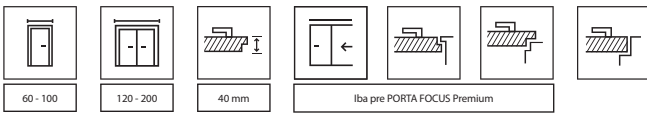
model 4.A so
sklom



model 4.0



model 4.A so
sklom



OPAČNÁ POLODRÁŽKA

TOP
KOLEKČIE

PORTA FOCUS Premium
PORTA DUO

DEKORY PORTA FOCUS Premium

Lak UV Premium ★★★★★☆



Lak UV Premium Plus ★★★★★☆



DEKORY PORTA DUO

Lak UV Premium Plus ★★★★★☆



FAREBNOSŤ PANELA PORTA DUO

Fólia Portadecor ★★★★★☆



Fólia Portaperfect 3D ★★★★★☆



Prírodná dyha Select ★★★★★☆



Prírodná dyha Dub ★★★★★☆



Prírodná dyha Dub Satin ★★★★★☆



spojenie so sklom „na hranu”
krídlo bezpolodrážkové



spojenie so sklom „na hranu”
krídlo polodrážkové

CENNÍK NETTO | BRUTTO EUR (pozor na PRÍPLATKY)

PORTA FOCUS	Lak UV Premium	Lak UV Premium Plus
4.A	389 466,80	433 519,60
4.B, 4.D	428 513,60	472 566,40
4.C, 4.E	408 489,60	452 542,40
5.A, 5.B, 5.C	252 302,40	296 355,20

PORTA DUO	Portadecor	Portaperfect 3D	Prírodná dyha Select	Prírodná dyha Dub	Prírodná dyha Dub Satin
4.0	349 418,80	380 456,00	399 478,80	418 501,60	438 525,60
4.A	387 464,40	418 501,60	438 525,60	457 548,40	476 571,20

TECHNICKÉ INFORMÁCIE

KONŠTRUKCIA KRÍDLA PORTA FOCUS PREMIUM

Výplň je „voština” alebo drevotrieska (za príplatok). Celok je obložený HDF doskou.

KONŠTRUKCIA KRÍDLA PORTA DUO

Krídlo sa skladá zo: širokej lakovanej časti a úzkeho panelu, oplášteného prírodnou alebo syntetickou dyhou. Výplň tvorí dutinková drevotrieska.

PRÍSLUŠENSTVO V CENE KRÍDLA PORTA FOCUS PREMIUM

- Dvere polodrážkové: dva alebo tri čapové pánty štandard alebo PRIME; bezpolodrážkové: dva 3D pánty
- Zámok: pre dózický kľúč, s kúpeľňovým zámkom alebo prispôsobený pre patentovú vložku
- Vrstvené bezpečnostné sklo 8 mm

PRÍSLUŠENSTVO V CENE KRÍDLA PORTA DUO

- Dva 3D pánty
- Zámok s čelom strieborný alebo zlatý lesk: na obyčajný kľúč, wc zámok alebo prispôsobený pre cylindrickú vložku
- Príprava na skrátenie, model 4.0 maximálne 60 mm
- Matné tvrdené sklo hrúbky 8 mm

ZÁRUBNE

- **Odporúčané polodrážkové zárubne - PORTA FOCUS PREMIUM:**
- PORTA SYSTEM ks. 166
- MINIMAX ks. 164
- **Odporúčané bezpolodrážkové zárubne - PORTA FOCUS PREMIUM, PORTA DUO**
- PORTA SYSTEM ELEGANCE ks. 168
- PORTA SYSTEM ELEGANCE 90 stupňov ks. 168
- LEVEL ks. 172
- **Odporúčané zárubne s opačnou polodrážkou - PORTA FOCUS PREMIUM:**
- PORTA SYSTEM s opačnou polodrážkou ks. 170

POZNÁMKY

- Norma PN EN 14351-2:2018-12.
- Pri dvojkrídlových dverách je možná ľubovoľná kombinácia rozmerov dverí. V prípade dvojkrídlových bezpolodrážkových dverí je potrebné objednať aktívne a pasívne krídlo.

- Dvojkrídlové dvere nie sú dostupné s magnetickým zámkom.
- Model 4.A možnosť objednať s čiernym sklom
- Konštantný rozmer skiel, model 4.A.
- V zasklených modeloch je ventilačný podrez dostupný iba v Poľskej norme, vo verzii s opačnou polodrážkou ventilačný podrez nie je dostupný.
- Pri šírke „100” je potrebný tretí pânt.
- Pánty PRIME alebo 3D pánty - balené so zárubňou.
- Model 4.B, 4.D dostupný iba s výplňou dutinková drevotrieska bez ďalšieho príplatku.
- Model 4.D, 4.E nie je k dispozícii v dvojkrídlovej verzii.

ZA PRÍPLATOK - PORTA FOCUS PREMIUM, PORTA DUO

- čierne sklo – model 4.A 56 | 67,20
- rozmer „100” 18 | 21,60
- tretí pânt 3D, farba: strieborná, biela, čierna (príplatok k cene zárubne) 37 | 44,40
- tretí pânt 3D, farba: zlatá (príplatok k cene zárubne) 42 | 50,40
- ventilačný podrez 13 | 15,60
- magnetický zámok: biely, čierny určený pre bezpolodrážkové krídla 21 | 25,20
- magnetický zámok s čelom z nerezovej ocele 16 | 19,20
- pánty 3D, farba: zlatá (príplatok k cene zárubne) 19 | 22,80
- kľučka s rozetou (ks. 188)

ZA PRÍPLATOK - PORTA FOCUS PREMIUM

- opačná polodrážka - príplatok k cene krídla 70 | 84,00
- opačná polodrážka - tretí pânt 3D, farba: strieborná (príp. do ceny zárubne) 63 | 75,60
- opačná polodrážka - tretí pânt 3D, farba: biela, čierna (príp. do ceny zárubne) 73 | 87,60
- **AKCIA** - balíček PRIME bez príplatku
- príprava na skrátenie (max. 60 mm) 9 | 10,80
- posuvné dvere - pozdĺžne madlo 27 | 32,40
- posuvné dvere - hákový zámok s bočnými madlami 58 | 69,60
- výplň dutinková drevotrieska 38 | 45,60
- výplň plná drevotrieska 49 | 58,80
- čierny zámok a čierne čapové pánty 7 | 8,40
- magnetický zámok: čierny a čapové pánty čierne 21 | 25,20

PORTA DESIRE

od 314 | **376,80**

cena krídla netto | brutto (EUR)

● ● ● PREMIUM



PORTA DESIRE 4, výška „220“, biely, kľučka AZALIA čierna



ODOLNÝ
UV LAK



POVRCH ODOLNÝ PROTI
NEČISTOTÁM



NA DETAILOCH
ZÁLEŽÍ



ODPORÚČAME PRE
ALERGIKOV A DETI



ULTRA
PEVNÝ
POVRCH



POVRCH ODOLNÝ PROTI
OTERU



Porta DESIRE 3, Biela s čiernou intarziou,
kľučka ELEGANT čierna



model 1



model 2



model 3
čierne intarzie



model 4
čierne intarzie



model 3
strieborné intarzie



model 4
strieborné intarzie



model 3
zlaté intarzie



model 4
zlaté intarzie

NOVINKA

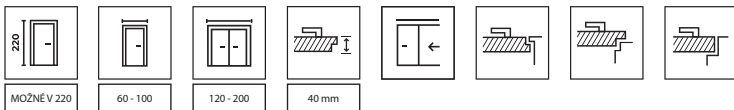


model 5
čierne intarzie
(dostupné aj so
striebornými a zalými
intarziami)

NOVINKA



model 6
čierne intarzie
(dostupné aj so
striebornými a zalými
intarziami)



NOVÉ MODELY
VÝŠKA 220
OPAČNÁ POLODRÁŽKA

TOP
KOLEKČIE

PORTA DESIRE

DEKORY

Lak UV Premium Plus ★★★★★☆


Biele



frézovanie model 2



interzia čierna, model 3



zlatá intarzia, model 3

CENNÍK NETTO | BRUTTO EUR (pozor na PRÍPLATKY)

MODELY	Lak UV Premium Plus
1	314 376,80
2-4	349 418,80

TECHNICKÉ INFORMÁCIE

KONŠTRUKCIA KRÍDLA

Výplň tvorí dutinková drevotrieska v ráme z lepeného ihličnatého dreva. Rám vrátane výplne je obojstranne opláštený HDF doskou. **Saténovo hladký lakovaný povrch vzniká vďaka technike lakovania UV.** Model 3, 4, 5 a 6 z intarziami (iterzie sú dostupné vo farbe strieborná, zlatá, alebo čierna).

PRÍSLUŠENSTVO V CENE KRÍDLA

- Dvere polodrážkové: dva alebo tri čapové pánty štandard alebo PRIME; bezpolodrážkové: dva 3D pánty
- Zámok so strieborným, alebo zlatým lesklým čelom: pre dózický kľúč, s kúpeľňovým zámkom alebo prispôbený pre patentovú vložku
- Príprava na skrátenie dverí, maximálne 60 mm

ZÁRUBNE

Odporúčané falcové zárubne:

- PORTA SYSTEM v Laku UV Premium Plus ks. 166
- MINIMAX v Laku UV Premium Plus ks. 164

Odporúčané bezfalcové zárubne:

- PORTA SYSTEM ELEGANCE v Laku UV Premium Plus ks. 168
- PORTA SYSTEM ELEGANCE 90 stupňov v Laku UV Premium Plus ks. 168
- LEVEL v Laku UV Premium Plus ks. 172

Odporúčané zárubne s opačnou polodrážkou:

- PORTA SYSTEM s opačnou polodrážkou v Laku UV Premium Plus ks. 170

POZNÁMKY

- Možnosť ľubovoľnej kombinácie rozmerov krídiel pri dvojkrídlových dverách.
- Dvojkrídlové dvere nie sú dostupné s magnetickým zámkom.
- Výška „220“: výplň - dutinková drevotrieska; 3 pánty v štandarde.

- Pánty PRIME a pánty 3D sú balené so zárubňou.
- Pri šírke „100“ je potrebný tretí pánt.

ZA PRÍPLATOK

• opačná polodrážka - príplatok k cene krídla	70 84,00
• opačná polodrážka - tretí pánt 3D, farba: strieborná (príp. do ceny zárubne)	63 75,60
• opačná polodrážka - tretí pánt 3D, farba: biela, čierna (príp. do ceny zárubne)	73 87,60
• ventilačný podrez	13 15,60
• rozmer „100“	18 21,60
• posuvné dvere - pozdĺžne madlo	27 32,40
• posuvné dvere - hákový zámok s bočnými madlami	58 69,60
• tretí pánt 3D, farba: strieborná, biela, čierna (príplatok k cene zárubne)	37 44,40
• tretí pánt 3D, farba: zlatá (príplatok k cene zárubne)	42 50,40
• padací prah	48 57,60
• výška krídla „220“	59 70,80
• čierny zámok a čierne čapové pánty	7 8,40
• magnetický zámok: biely, čierny určený pre bezpolodrážkové krídla	21 25,20
• magnetický zámok čierny a čierne čapové pánty	21 25,20
• magnetický zámok s čelom z nerezovej ocele	16 19,20
• pánty 3D, farba: zlatá (príplatok k cene zárubne)	19 22,80
• výmena dutinkovej drevotriesky za plnú ("200" výška)	10 12,00
• kľučka s rozetou	(ks. 188)

PORTA GRANDE

od 383 | **459,60**

cena krídla netto | **brutto** (EUR)

● ● ● PREMIUM



ODOLNÝ
UV LAK



POVRCH ODOLNÝ PROTI
NEČISTOTÁM



ODPORÚČAME PRE
ALERGIKOV A DETI



ULTRA
PEVNÝ
POVRCH

PORTA GRANDE A.0, Šedá so zárubňou PORTA SYSTEM s OPAČNOU POLODRÁŽKOU, podlahové lišty, kľučka AZALIA čierna



PORTA GRANDE A.0, šedá, kľučka RUMBA čierna

NOVINKA



model G.0



model G.4



model G.4
s čiernym sklom



model A.0



model A.1



model A.1
so zrkadlom



model C.0



model B.0



model B.1



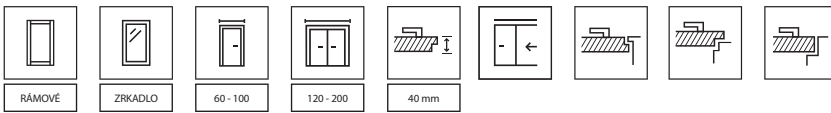
model B.3



model D.0

Viac modelov
z tejto kolekcie
[nájdeš na stránke](#)





OPAČNÁ POLODRÁŽKA

TOP
KOLEKCE

PORTA GRANDE

DEKORY

Lak UV Premium Plus ★★★★★☆



DEKORY DEKORAČNÍCH LIŠŤ

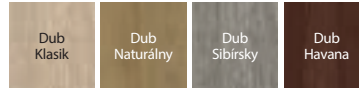
Prírodná dyha Dub ★★★★★☆



Kartáčovaný hliník



Fólia Portaperfect 3D ★★★★★☆



Presklenie v modeli G.4,
sklo zapustené voči povrchu krídla



plochý panel



dekoračná lišta vo fólii Portaperfect
Dub Naturálny v modeli G.0,
zapustená voči panelom krídla,
vertikálny smer kresby dreva
(za príplatok)



dekoračná lišta s fóliou s brúseným
hliníkom v modeli G.0, zapustená
voči panelom, vertikálny smer (za
príplatok)

CENNÍK NETTO | BRUTTO EUR (pozor na PRÍPLATKY)

MODELY	Lak UV Premium Plus
A	383 459,60
B, C, D	412 494,40
G	428 513,60

TECHNICKÉ INFORMÁCIE

KONŠTRUKCIA KRÍDLA

Saténovo hladký lakovaný povrch vzniká vďaka technológii UV lakovania.

Model A.1 je možné objednať so zrkadlom z jednej, alebo oboch strán. Pri výbere krídla so zrkadlom z jednej strany sa z druhej strany nachádza doska. Pre krídla v bielej farbe je možnosť výberu dekoratívnych lišt v syntetickej a prírodnej dyhe a z brúseného hliníka, ktoré sú zapustené voči panelom krídla (model G).

PRÍSLUŠENSTVO V CENE KRÍDLA

- Dvere polodrážkové: dva alebo tri čapové pánty štandard alebo PRIME; bezpolodrážkové: dva 3D pánty
- Zámok so strieborným, alebo zlatým lesklým čelom: pre dózický kľúč, s kúpeľňovým zámkom alebo prispôbený pre patentovú vložku
- Matné tvrdené sklo
- Okrúhle madlo (k posuvným dverám)
- Príprava na skrátenie dverí, maximálne 60 mm

ZÁRUBNE

Odporúčané falcové zárubne:

- PORTA SYSTEM v Laku UV Premium Plus ks. 166
- MINIMAX v Laku UV Premium Plus ks. 164

Odporúčané bezfalcové zárubne:

- PORTA SYSTEM ELEGANCE v Laku UV Premium Plus ks. 168
- PORTA SYSTEM ELEGANCE 90 stupňov v Laku UV Premium Plus ks. 168
- LEVEL v Laku UV Premium Plus ks. 172

Odporúčané zárubne s opačnou polodrážkou:

- PORTA SYSTEM s opačnou polodrážkou v Laku UV Premium Plus ks. 170

POZNÁMKY

- Možnosť ľubovoľnej kombinácie rozmerov krídiel pri dvojkrídlových dverách.
- Polodrážkové dvere sú vybavené 3 pántmi, bezpolodrážkové pántmi 3D - Pánty PRIME a pánty 3D sú balené so zárubňou - Pri šírke „100“ je potrebný tretí pánt.
- Dvojkrídlové dvere nie sú dostupné s magnetickým zámkom.

ZA PRÍPLATOK

- čierne sklo - model G, 1ks 9 | 10,80
- dekoračná lišta fólia brúsený hliník - model G (biele krídlo) 14 | 16,80
- dekoračná lišta Naturálna dyha - model G (biele krídlo) 28 | 33,60
- dekoračná lišta Portaperfect - model G (biele krídlo) 7 | 8,40
- zrkadlo na oboch stranách 105 | 126,00
- zrkadlo na jednej strane 53 | 63,60
- opačná polodrážka - príplatok k cene krídla 70 | 84,00
- opačná polodrážka - tretí pánt 3D, farba: strieborná (príp. do ceny zárubne) 63 | 75,60
- opačná polodrážka - tretí pánt 3D, farba: biela, čierna (príp. do ceny zárubne) 73 | 87,60
- ventilačný podrez 13 | 15,60
- rozmer „100“ 18 | 21,60
- posuvné dvere - pozdĺžne madlo 27 | 32,40
- posuvné dvere - hákový zámok s bočnými madlami 58 | 69,60
- tretí pánt 3D, farba: strieborná, biela, čierna (príplatok k cene zárubne) 37 | 44,40
- tretí pánt 3D, farba: zlatá (príplatok k cene zárubne) 42 | 50,40
- čierny zámok a čierne čapové pánty 7 | 8,40
- magnetický zámok: biely, čierny určený pre bezpolodrážkové krídla 21 | 25,20
- magnetický zámok čierny a čierne čapové pánty 21 | 25,20
- magnetický zámok s čelom z nerezovej ocele 16 | 19,20
- pánty 3D, farba: zlatá (príplatok k cene zárubne) 19 | 22,80
- kľučky na pánty štandard (ks. 196)
- kľučky s rozetou (ks. 187)

PORTA ROYAL, LONDÝN, VIEDEŇ

od 161 | **193,20**

cena krídla netto | **brutto** (EUR)

● OO BUDGET



PORTA ROYAL A, Biela, kľučka OFFICE strieborná



ODPORUČAME PRE
ALERGIKOV A DETI



PORTA ROYAL A, Biela, kľučka ACCENT strieborná



PORTA ROYAL
model A



PORTA ROYAL
model P



LONDÝN P



LONDÝN O



LONDÝN B



LONDÝN C



VIEDEŇ P



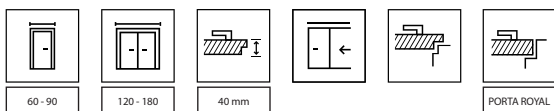
VIEDEŇ O



VIEDEŇ B



VIEDEŇ C



DEKORY PORTA ROYAL

Lak Premium ★★★★★☆



DEKORY LONDÝN, VIEDEŇ

Lak Standard ★★★★★☆



ROYAL hladký povrch



LONDÝN, VIEDEŇ
štruktúra dreva

CENNÍK NETTO | BRUTTO EUR (pozor na PRÍPLATKY)

ROYAL	Lak Premium
A, P	254 304,80
LONDÝN, VIEDEŇ	Lak Štandard
P	161 193,20
O	208 249,60
B	241 289,20
C	260 312,00

TECHNICKÉ INFORMÁCIE

KONŠTRUKCIA KRÍDLA

Stabilizačná výplň alebo dutinková drevotrieska (PORTA ROYAL - za príplatok) obojstranne opláštená lisovanou HDF doskou.

PRÍSLUŠENSTVO V CENE KRÍDLA

- Polodrážkové dvere (PORTA ROYAL, LONDÝN, VIEDEŇ): dva alebo tri čapové pánty štandard alebo PRIME; bezpolodrážkové (PORTA ROYAL): dva 3D pánty (pánty sú balené so zárubňou)
- Zámok: pre dózický kľúč, s kúpeľňovým zámkom alebo prispôsobený pre patentovú vložku
- Sklo vzor: „čínčila“ (LONDÝN, VIEDEŇ)
- Okrúhle madlo (k posuvným dverám)

ZÁRUBNE

Odporúčané polodrážkové zárubne:

- PORTA SYSTEM vo fólii Portadecor alebo v lakovanej fólii Premium (PORTA ROYAL) ks. 166
- MINIMAX vo fólii Portadecor alebo v lakovanej fólii Premium (PORTA ROYAL) ks. 164
- OCEĽOVÉ ks. 176-183
- **Odporúčané bezpolodrážkové zárubne (PORTA ROYAL):**
- PORTA SYSTEM ELEGANCE vo fólii Premium ks. 168
- PORTA SYSTEM ELEGANCE 90 stupňov vo fólii Premium ks. 168
- LEVEL vo fólii Premium ks. 172

POZNÁMKY

- Norma PN EN 14351-2:2018-12.
- Možnosť ľubovoľnej kombinácie rozmerov krídiel pri dvojkrídlových dverách.
- Dvojkrídlové dvere nie sú dostupné s magnetickým zámkom.
- Pri možnosti „zosilnenie na samozatvárač“ sú potrebné 3 pánty.
- LONDÝN, VIEDEŇ: V dôsledku použitia rôznych materiálov môže byť medzi krídlom a zárubňou malý farebný rozdiel.
- Pánty PRIME alebo 3D pánty - balené so zárubňou.

ZA PRÍPLATOK - PORTA ROYAL, LONDÝN, VIEDEŇ

• príprava na skrátenie (max. 60 mm)	9 10,80
• posuvné dvere - pozdĺžne madlo	27 32,40
• posuvné dvere - hákový zámok s bočnými madlami	58 69,60
• ventilačné otvory, alebo výrez	13 15,60
• príprava pre samozatvárač (potreba 3 pántu)	9 10,80
• magnetický zámok s čelom z nerezovej ocele	16 19,20
• zámok PRIME s lesklým čelom (strieborný, alebo zlatý)	4 4,80
• čierny zámok a čierne čapové pánty	7 8,40
• pánty PRIME (týka sa iba odporúčaných zárubní)	7 8,40
• krytky na pánty štandard	(ks. 196)
• kľučka s rozetou	(ks. 190)

ZA PRÍPLATOK PORTA ROYAL

• AKCIA - balíček PRIME (iba pre PN)	bez príplatku
• tretí pánt 3D, farba: strieborná, biela, čierna (príplatok k cene zárubne)	37 44,40
• tretí pánt 3D, farba: zlatá (príplatok k cene zárubne)	42 50,40
• padací prah	48 57,60
• výplň plná drevotrieska	49 58,80
• magnetický zámok: biely, čierny určený pre bezpolodrážkové krídla	21 25,20
• pánty 3D, farba: zlatá (príplatok k cene zárubne)	19 22,80

●○○ BUDGET



ODPORÚČAME PRE
ALERGIKOV A DETI

MINIMAX P, Biely s ocelovou zárubňou PORTA SYSTEM, kľučka RUMBA nikel



MINIMAX 3, Biela, kľučka ACCENT strieborná



model P



model M




model D



model L



model 1



model 2



model 3



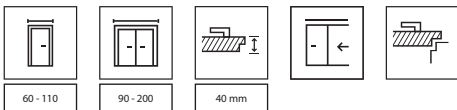
model 4



model 5



model 6



NOVÉ MODELY

MINIMAX

DEKORY

Lak Standard ★★★★★

Biela



rámček so sklom



sklo „čínčila“

CENNÍK NETTO | BRUTTO EUR (pozor na PRÍPLATKY)

MODELY	Lak Štandard
P	144 172,80
M	177 212,40
D	193 231,60
L	188 225,60
1-6	166 199,20

TECHNICKÉ INFORMÁCIE

KONŠTRUKCIA KRÍDLA

Výplň tvorí „voština“ alebo drevotrieková doska vystužená vnútorným rámom (možnosť za príplatok). Rám vrátane výplne je obojstranne opláštený HDF doskou.

PRÍSLUŠENSTVO V CENE KRÍDLA

- dva alebo tri čapové pánty
- štandard alebo PRIME (možnosť za príplatok)
- Zámok: pre dózický kľúč, s kúpellňovým zámkom alebo prispôbený pre cylindrickú vložku ako pri rozmere „100“.
- Sklo vzor: „čínčila“ alebo matné (iba za príplatok)
- Okrúhle madlo (k posuvným dverám)

ZÁRUBNE

Odporúčané polodrážkové zárubne:

- Porta SYSTEM vo fólii Portadecor ks. 166
- MINIMAX vo fólii Portadecor ks. 164
- OCEĽOVÉ ks. 176-183

POZNÁMKY

- Krídla MINIMAX sú iba v polodrážkovej verzii.
- Krídla sú dostupné vo verzii pre samostatné lakovanie v cene krídla Minimax biela.
- Výplň „dutinková doska“ a Plná drevotrieková sú pripravené na skrátenie v štandarde.
- Rozmer „110“ je dostupný iba s výplňou „dutinková drevotrieková“. Rozmery zasklenia ako pri rozmere „100“.
- Možnosť ľubovoľného zostavenia rozmerov krídel pri dvojkřídlových dverách. Pasívne krídlo (bočný panel) v rozmeroch „30“, „40“, „50“ iba v plnej verzii. Na dvojkřídlových dverách bezpolodrážkových sa musí objednať aktívne a pasívne krídlo.
- Dvojkřídlo nie je dostupné s magnetickým zámkom.
- Rozmery „80“ a „90“ v investičnej norme (svetlý rozmer otvoru 800, 900 mm) dostupný ako štandard – bez príplatku.

- Pri šírke „100“ a „110“ je potrebný tretí pánt.
- Pri možnosti „zosilnenie na samozatvárač“ sú potrebné 3 pánty.
- V dôsledku použitia rôznych materiálov môže byť medzi krídlom a zárubňou malý farebný rozdiel.
- Pánty PRIME sú balené so zárubňou

ZA PRÍPLATOK

• okrúhle okienko z nerezovej ocele	175 210,00
• okrúhle okienko čierne	192 230,40
• otočenie skla	bez príplatku
• ventilačné otvory alebo podrez alebo ventilačná mriežka	13 15,60
• príprava na skrátenie (max. 60 mm)	9 10,80
• rozmer „100“, „110“	18 21,60
• posuvné dvere - pozdĺžne madlo	27 32,40
• posuvné dvere - hákový zámok s bočnými madlami	58 69,60
• tvrdené matné sklo – model D	19 22,80
• tvrdené matné sklo – model L	11 13,20
• tvrdené matné sklo – model M	6 7,20
• padací prah	48 57,60
• výplň dutinková drevotrieková	38 45,60
• výplň plná drevotrieková	49 58,80
• príprava pre samozatvárač (potreba 3 pántu)	9 10,80
• čierny zámok a čierne čapové pánty	7 8,40
• magnetický zámok s čelom z nerezovej ocele	16 19,20
• magnetický zámok čierny a čierne čapové pánty	21 25,20
• zámok PRIME s lesklým čelom (strieborný, alebo zlatý)	4 4,80
• pánty PRIME (týka sa iba odporúčaných zárubní)	7 8,40
• krytky na pánty štandard	(ks. 196)
• kľučky s rozetou	(ks. 190)

PORTA HIDE

od 490 | **588,00**

cena kompletu netto | **brutto** (EUR)

● ● ● PREMIUM



PORTA HIDE s tapetou, model 1.1, kľučka MAXIMA čierna




NAMAĽUJTE
V OBLÚBENÝCH
FARBÁCH



ODPORÚČAME PRE
ALERGIKOV A DETI



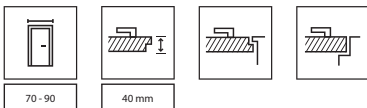
PORTA HIDE, 1.1, Biela, kľučka ELEGANT strieborná



model 1.1



Chcete si krídlo dokončiť sami?
Skontrolujte možnosti dodatečnej úpravy
<https://sk.portadoors.com/do-pobrania>




DEKORY

Lak UV Premium ★★★★★



Základná farba
/ pre svojpomocné maľovanie a tapetovanie



Bezfalcové štandard (otváranie von) - pravé dvere



Opačná polodrážka (otváranie do vnútra) - ľavé dvere

CENNÍK NETTO | BRUTTO EUR (pozor na PRÍPLATKY)

Krídlo PORTA HIDE

MODELY	bezpolodrážkové štandard (otváranie von)		opačná polodrážka (otváranie do vnútra)	
	Farba základná podkladová (na svojpomocné maľovanie)	Lak UV Premium	Farba základná podkladová (na svojpomocné maľovanie)	Lak UV Premium
1.1	172 206,40	191 229,20	211 253,20	230 276,00

Zárubňa PORTA HIDE

MODELY	surový hliník (na svojpomocné maľovanie)
2 pánty	318 381,60
3 pánty	342 410,40

TECHNICKÉ INFORMÁCIE

KONŠTRUKCIA KRÍDLA

Bezfalcové krídlo (otváranie von) alebo s opačnou polodrážkou (otváranie do vnútra). Výplň „voština“ alebo dutinková drevotrieska (za príplatok). Povrch HDF doska.

Krídlo je dostupné v dvoch prevedeniach:

- Krídlo s „primerom“ pripravené na maľovanie alebo tapetovanie.
- Hrany krídla sú olepené natierateľnou páskou.
- Krídla s povrchom Lak UV Premium Biely

ZÁRUBNE

Skrytá hliníková zárubňa pripravená na maľovanie farbou na steny.

Určená pre krídla hrúbky 40 mm.

Montáž do murovanej alebo sádkokartónovej steny.

Rozmery pozri ks. 210, Tabuľka 15.

V KOMPLÉTE DVERÍ

- Krídlo
- Dva pánty 3D
- Tri pánty 3D v prípade výplne dutinkovou drevotrieskou
- Magnetický zámok na dôzický, WC zámok alebo príprava pre patentovú vložku
- Skrytú hliníkovú zárubňu
- Príprava na skrátenie výplne z dutinkovej drevotriesky, max. 60 mm.

POZNÁMKY

- Záves 3D - určený pre kolekciu Porta HIDE
- Padací prah v krídle s výplňou z dutinkovej drevotriesky.

ZA PRÍPLATOK

- ventilačný podrez alebo rekuperačné skrátenie 13 | 15,60
- padací prah 48 | 57,60
- výplň dutinková drevotrieska 38 | 45,60
- kľučky s rozetou (ks. 188) (ks. 188)

PORTA GLASS

od 227 | **272,40**

cena krídla netto | **brutto** (EUR)

● ● ● PREMIUM



BEZPEČNÉ
TVRDNÉ
SKLO



VIAC
SVETLA

PORTA GLASS, priesvitná tabuľa s natieranými deliacimi lištami



PORTA GLASS, matná tabuľa



matná grafitová
tabuľa



matná tabuľa



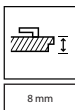
priesvitná tabuľa



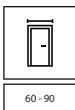
matná tabuľa
s natieranými
deliacimi lištami



priesvitná tabuľa
s natieranými
deliacimi lištami



8 mm



60 - 90



čierny zámok



strieborný zámok



čierny pánt



strieborný pánt

PORTA GLASS (súprava) = cena sklenenej tabuľa + cena zárubne + cena súpravy kovaní

CENNÍK NETTO | BRUTTO EUR (pozor na PRÍPLATKY)

SKLENENÁ TABUĽA		KOVANIA	Strieborné	Čierne
priesvitná tabuľa	227 272,40	zámok s kľučkou, pánty	192 230,40	262 314,40
matná tabuľa	244 292,80	"zámok prispôbený pre vložku, s kľučkou, pánty"	192 230,40	262 314,40
grafitová tabuľa	293 351,60	zámok WC s kľučkou, pánty	279 334,80	349 418,80
priesvitná tabuľa s natieranými deliacimi lištami	293 351,60			
matná tabuľa s natieranými deliacimi lištami	293 351,60			

TECHNICKÉ INFORMÁCIE

KONŠTRUKCIA KRÍDLA

Sklenená tabuľa hrúbky 8 mm s pripravenými otvormi na montáž zámku a pántov.

PRÍSLUŠENSTVO

- Štandardný zámok (len kľučka), s WC zámkom, prispôbený patentovej vložke v striebornej alebo čiernej farbe,
- Dva pánty v striebornej alebo čiernej farbe.

ZÁRUBNE

- PORTA SYSTEM ks. 166
- OCEĽOVÉ ks. 176-183

POZNÁMKY

- Zámok a pánty sú balené samostatne.
- Šírka línií vo vzoroch s natieranými deliacimi lištami – 30 mm.
- Maľované lišty sú namaľované na jednej strane na strane pántov (t. j. dvere sa otvárajú smerom k vám).
- Matné sklo je na jednej strane na strane závesu (t. j. dvere sú otočené smerom k vám)

ZA PRÍPLATOK

- rozmiar „90“ 38 | 45,60
- ventilačný podrez 24 | 28,80

PORTA LUMIA, NATURA LUMIA

od 428 | **513,60**

cena krídla netto | **brutto** (EUR)

● ● ● PREMIUM



PORTA LUMIA 1, Biela, madlo Lumia biele



BEZPEČNÉ
TVRDENÉ
SKLO



VIAC
SVETLA



INOVATÍVNY
ZÁMOK DO
MADLA



DREVENÁ KONŠTRUKCIA



PORTA LUMIA 1, Čierna, madlo Lumia čierne



model 1



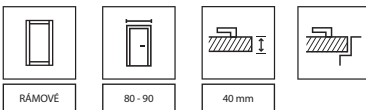
model 1



model 2



model 2



NOVINKA

DEKORY PORTA LUMIA

Lakovaná fólia Premium ★★★★★☆



Biely

Fólia SUPER MATT ★★★★★☆



Čierny

DEKORY NATURA LUMIA

Naturálna fólia Dub Satin ★★★★★☆



Biely

Naturálna fólia Select ★★★★★☆




Čierny

PORTA LUMIA,
NATURA LUMIA



madlo



magnetický zámok



3D pánt

CENNÍK NETTO | BRUTTO EUR (pozor na PRÍPLATKY)

PORTA LUMIA	Lakovaná fólia Premium, Super Matt
1	428 513,60
2	444 532,80
NATURA LUMIA	Naturálna dyha Select; Naturálna dyha Dub Satin
1	608 729,60
2	625 750,00

TECHNICKÉ INFORMÁCIE

KONŠTRUKCIA KRÍDLA

Vertikálne a horizontálne rámy z borovicovej preglejky.
Výrobok je k dispozícii s čírym tvrdým sklom hrúbky 6 mm.

AKCESORIA

- 2 pánty 3D bezpolodrážkové
- magnetický zámok
- Farby kovania: biela, čierna, matná strieborná

ZÁRUBNE

- Odporúčané bezpolodrážkové zárubne:**
- PORTA SYSTEM ELEGANCE ks. 168
 - PORTA SYSTEM ELEGANCE 90 stupňov ks. 168

POZNÁMKY

- Norma PN EN 14351-2:2018-12
- Nie je možné skrátiť krídlo o 60 mm.
- Spodná hrana vertikálnych rámov zabezpečná proti vlhkosti technológiou Techno-PORTA AQUA STOP - PORTA LUMIA.

ZA PRÍPLATOK

- tretí pánt 3D, farba: strieborná, biela, čierna (príplatok k cene zárubne) 37 | 44,40
- madlo (biele alebo čierne) 35 | 42,00
- odporúčaný protiplech k zárubni (príplatok k cene zárubni) 35 | 42,00

PORTA VERTE HOME ČIERNE

od 237 | **284,40**

cena krídla netto | **brutto** (EUR)

●●●OPTIMUM



VIAC
SVETLA



AQUA STOP

PORTA VERTE HOME N.3, priesvitné sklo, kľučka LUNA čierna



PORTA VERTE HOME N.3, čierna, kľučka LUNA čierna




model B.5



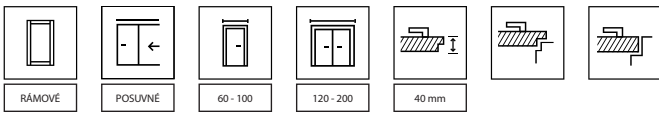
model B.5
sklo maľované
priesvitné



model L.4



model N.3



DEKORY

Fólia SUPER MATT ★★★★★☆



matné alebo priesvitné sklo(za príplatok)

CENNÍK NETTO | BRUTTO EUR (pozor na PRÍPLATKY)

MODELY	Fólia SUPER MATT
B.5	237 284,40
L.4	237 284,40
N.3	237 284,40

TECHNICKÉ INFORMÁCIE

KONŠTRUKCIA KRÍDLA

V závislosti od dizajnu sa krídla skladajú z horizontálnych rámov a tabúl z tvrdeného skla. Matné tabule s hrúbkou 4 mm.

PRÍSLUŠENSTVO V CENE KRÍDLA

- Zámok je dostupný v týchto verziách: pre dózický kľúč, s kúpeľňovým zámkom, prispôbený pre patentovú vložku alebo bez otvoru na kľúč
- Falcové dvere: tri štandardné čapové pánty alebo pánty PRIME (za príplatok); bezfalcové dvere: dva 3D pánty
- Matná alebo priesvitná sklenená tabuľa (za príplatok)
- Príprava na skrátenie, maximálne o 30 mm
- Okrúhle madlo (pre posuvné dvere)

ZÁRUBNE

Odporúčané falcové zárubne:

- PORTA SYSTEM ks. 166

Odporúčané bezfalcové zárubne:

- PORTA SYSTEM ELEGANCE ks. 168
- PORTA SYSTEM ELEGANCE 90 stupňov ks. 168

POZNÁMKY

- Možnosť ľubovoľnej kombinácie rozmerov krídla v dvojkrídlových dverách. Pri dvojkrídlových bezfalcových dverách je potrebné objednať aktívne a pasívne krídlo dverí.
- Dvojité krídlo nie je dostupné s magnetickým zámkom.
- Pri šírke „100“ je potrebný tretí pánt.
- Pánty PRIME alebo 3D pánty – súčasťou balenia zárubne.
- Šírka (hrúbka) maľovaných línií v modeli B.5 je 25 mm, jednostranné prevedenie.
- Spodná hrana vertikálnych líšt je chránená proti vlhkosti pomocou technológie TechnoPORTA AQUA STOP.

ZA PRÍPLATOK

- rozmer „100“ 18 | 21,60
- posuvné dvere - pozdĺžne madlo 27 | 32,40
- posuvné dvere - hákový zámok s bočnými madlami 58 | 69,60
- priesvitná maľovaná sklenená tabuľa model B.5 35 | 42,00
- priesvitná sklenená tabuľa model B.5 28 | 33,60
- priesvitná sklenená tabuľa model L.4 - 1 ks. 7 | 8,40
- priesvitná sklenená tabuľa model N.3 - 1 ks. 11 | 13,20
- tretí pánt 3D, farba: strieborná, biela, čierna (príplatok k cene zárubne) 37 | 44,40
- tretí pánt 3D, farba: zlatá (príplatok k cene zárubne) 42 | 50,40
- ventilačné otvory alebo podrez 13 | 15,60
- čierny zámok a čierne čapové pánty 7 | 8,40
- magnetický zámok s čelom z nerezovej ocele 16 | 19,20
- magnetický zámok čierny a čierne čapové pánty 21 | 25,20
- magnetický zámok: biely, čierny na bezfalcových dverách 21 | 25,20
- zámok PRIME s lesklým čelom (strieborný, alebo zlatý) 4 | 4,80
- pánty PRIME (týka sa iba odporúčaných zárubní) 7 | 8,40
- krídlo bezfalcove - pánty 3D, farba: zlatá (príplatok k cene zárubne) 19 | 22,80
- krytky na pánty štandard (ks. 196)
- kľučka so štítom (ks. 190)

PORTA LOFT OCEĽOVÉ

od 1 304 | **1 564,80**

cena krídla netto | **brutto** (EUR)

● ● ● PREMIUM



PORTA LOFT OCEĽOVÉ, model 1



LAMINOVANÉ
BEZPEČNOSTNÉ
SKLO




OCEĽOVÁ
KONŠTRUKCIA



VIAČ
SVETLA



PORTA LOFT OCEĽOVÉ, model 1



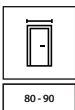
model 1



model 2



model 3



80-90

NOVINKA


DEKORY

Prášková farba ★★★★★☆

Čierna
štruktúra

PORTA LOFT
OCELOVE

uchyt



pánt

CENNÍK NETTO | BRUTTO EUR (pozor na PRÍPLATKY)

MODEL	Čierna štruktúra
1,2	1 418 1 701,60
3*	1 304 1 564,80

*uvedená cena je za rozmer 80'; pre rozmer 90' príplatok 114 | 137,35

TECHNICKÉ INFORMÁCIE

KONŠTRUKCIA KRÍDLA

Oceľová zárubňa a dvere, farba Čierna štruktúra (práškovo lakované). Priehľadné bezpečnostné laminované sklo hrúbky 6 mm.

PRÍSLUŠENSTVO V CENE KRÍDLA

Dvere sa dodávajú ako súprava:

- oceľové krídlo,
- odporúčaná oceľová zárubňa

Súprava kovania:

- pánty
- madlo
- magnet

ZÁRUBNE

Zárubňa určená pre tento výrobok v súprave s krídlom dverí:

- Oceľová

Porta KONCEPT, skupina A

od 283 | **339,60**

cena krídla netto | **brutto** (EUR)

● ● ● PREMIUM



PORTA KONCEPT A.9, Dub Naturálny, kľučka ELEGANT strieborná



ZLAĎTE DVERE
K PODLAHÁM A
NÁBYTKU



DREVENÁ KONŠTRUKCIA



V MNOHÝCH
OBLÚBENÝCH FARBÁCH



AQUA STOP



PORTA KONCEPT A.9, Dub Naturálny,
kľučka ELEGANT strieborná



model A.0



model A.2



model A.3



model A.4



model A.6



model A.7

NOVINKA



model A.8



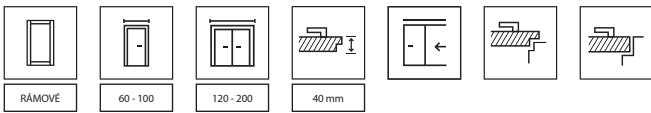
model A.9



model A.9
s čiernym sklom

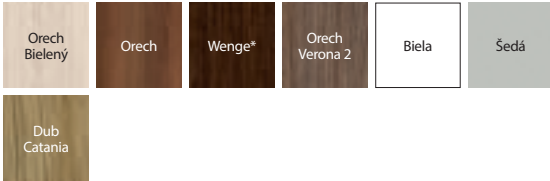
Viac modelov
z tejto kolekcie
[nájdeš na stránke](#)





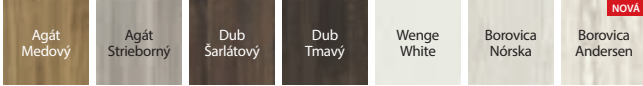
DEKORY

Fólia Portadecor ★★★★★☆



* do vyčerpania zásob

Fólia Portasynchro 3D ★★★★★☆



Lakovaná fólia Premium ★★★★★☆

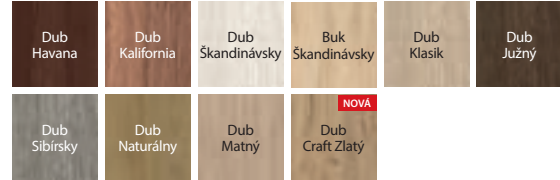


Fólia Portadur ★★★★★☆




* do vyčerpania zásob

Fólia Portaperfect 3D ★★★★★☆



Portalamino ★★★★★☆



PORTA KONCEPT


ODPORÚČAME!

Špeciálna drevená viacvrstvová konštrukcia



CENNÍK NETTO | BRUTTO EUR (pozor na PRÍPLATKY)


MODELY	Portadecor, Portasynchro 3D	Portadur	Lakovaná fólia Premium	Portaperfect 3D, Portalamino
A.0-A.9	283 339,60	303 363,60	316 379,20	316 379,20



regulácia čapových 3D regulovateľných pántov



matné sklo



plochý panel

TECHNICKÉ INFORMÁCIE

KONŠTRUKCIA KRÍDLA

Krídla sa v závislosti od vzoru skladajú z horizontálnych rámov a dosiek a tiež z matných skiel vyrobených z tvrdeného skla. Matné sklá s hrúbkou 6 mm.

PRÍSLUŠENSTVO V CENE KRÍDLA

- Zámok dostupný v troch variantoch: pre dózický kľúč, s kúpelňovým zámkom alebo prispôbený pre cylindrickú vložku
- Falcové dvere: tri čapové regulované 3D pánty
- Bezfalcové dvere: dva 3D pánty
- Tvrdené matné sklo
- Príprava na skrátenie dverí, maximálne 60 mm
- Okrúhle madlo (k posuvným dverám)

ZÁRUBNE

Odporúčané polodrážkové zárubne:

- Porta SYSTEM ks. 166

Odporúčané bezpolodrážkové zárubne:

- Porta SYSTEM ELEGANCE ks. 168
- Porta SYSTEM ELEGANCE 90 stupňov ks. 168
- LEVEL ks. 172

POZNÁMKY

- Možnosť ľubovoľnej kombinácie rozmerov krídiel pri dvojkrídlových dverách. Pri dvojkrídlových bezpolodrážkových dverách je nutné objednávať krídlo aktívne a pasívne.
- Dvojkrídlové dvere nie sú dostupné s magnetickým zámkom.
- Pri šírke „100“ je potrebný tretí pánt.

- Pánty sú balené so zárubňou

- Spodná hrana vertikálnych líšt je chránená proti vlhkosti pomocou technológie TechnoPORTA AQUA STOP.

ZA PRÍPLATOK

- čierne sklo 1 ks. 7 | 8,40
- rozmer „100“ 18 | 21,60
- posuvné dvere - pozdĺžne madlo 27 | 32,40
- posuvné dvere - hákový zámok s bočnými madlami 58 | 69,60 (ks. 196)
- krytky na pánty pre polodrážkové krídla
- bezpolodrážkové krídla tretí pánt 3D, farba: strieborná, biela, čierna (príplatok k cene zárubne) 37 | 44,40
- bezpolodrážkové krídla tretí pánt 3D, farba: zlatá (príplatok k cene zárubne) 42 | 50,40
- bezpolodrážkové krídla pánty 3D, farba: zlatá (príplatok k cene zárubne) 19 | 22,80
- ventilačné otvory alebo ventilačný podrez 13 | 15,60
- magnetický zámok: biely, čierny určený pre bezpolodrážkové krídla 21 | 25,20
- magnetický zámok s čelom z nerezovej ocele 16 | 19,20 (ks. 188)
- kľučky s rozetou

Porta KONCEPT, skupina C

od 275 | **330,00**

cena krídla netto | **brutto** (EUR)

● ● ● PREMIUM



PORTA KONCEPT C.6, Biely, kľučka ELEGANT strieborná



ZLAĎTE DVERE
K PODLAHÁM A
NÁBYTKU



DREVENÁ KONŠTRUKCIA



V MNOHÝCH
OBLÚBENÝCH FARBÁCH



AQUA STOP



PORTA KONCEPT C.6, Biely, kľučka ELEGANT strieborná



model C.0



model C.1



model C.2



model C.3



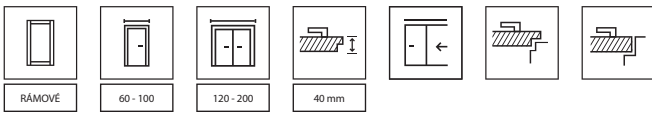
model C.4



model C.5

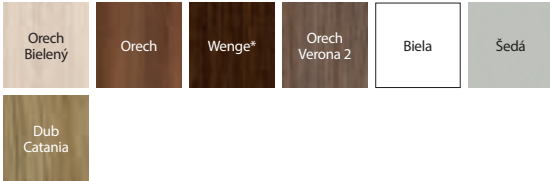


model C.6



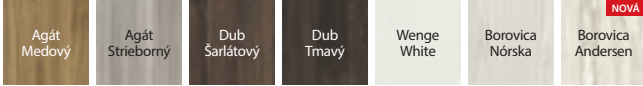
DEKORY

Fólia Portadecor ★★★★★☆



* do vyčerpania zásob

Fólia Portasynchro 3D ★★★★★☆



Lakovaná fólia Premium ★★★★★☆

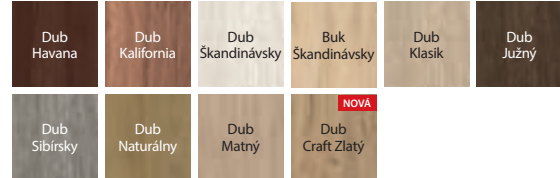


Fólia Portadur ★★★★★☆




* do vyčerpania zásob

Fólia Portaperfect 3D ★★★★★☆



Portalamino ★★★★★☆



matné sklo



plochý panel



regulácia čapových 3D regulovateľných pántov

CENNÍK NETTO | BRUTTO EUR (pozor na PRÍPLATKY)

MODEL	Portadecor, Portasynchro 3D	Portadur	Portaperfect 3D, Portalamino, Lakovaná fólia Premium
C.0-C.6	275 330,00	294 352,80	308 369,60

ODPORÚČAME!

Špeciálna drevená viacvrstvá konštrukcia



TECHNICKÉ INFORMÁCIE

KONŠTRUKCIA KRÍDLA

Krídla sa v závislosti od vzoru skladajú z horizontálnych rámov a dosiek a tiež z matných skiel vyrobených z tvrdeného skla. Matné sklá s hrúbkou 6 mm.

PRÍSLUŠENSTVO V CENE KRÍDLA

- Zámok dostupný v troch variantách: pre dózický kľúč, kúpeľňový zámok alebo prispôbený pre cylindrickú vložku
- Falcové dvere: tri čapové regulované 3D pánty
- Bezfacové dvere: dva 3D pánty
- Tvrdené matné sklo
- Príprava na skrátenie dverí, maximálne 60 mm
- Okrúhle madlo (k posuvným dverám)

ZÁRUBNE

Odporúčané polodrážkové zárubne:

- Porta SYSTEM ks. 166

Odporúčané bezpolodrážkové zárubne:

- Porta SYSTEM ELEGANCE ks. 168
- Porta SYSTEM ELEGANCE 90 stupňov ks. 168
- LEVEL ks. 172

POZNÁMKY

- Možnosť ľubovoľnej kombinácie rozmerov krídel pri dvojkrídlových dverách. Pri dvojkrídlových bezpolodrážkových dverách je nutné objednávať krídlo aktívne a pasívne.
- Dvojkrídlové dvere nie sú dostupné s magnetickým zámkom.
- Pri šírke „100“ je potrebný tretí pánt.
- Pánty sú balené so zárubňou
- Spodná hrana vertikálnych listů je chránená proti vlhkosti pomocou technológie TechnoPORTA AQUA STOP.

ZA PRÍPLATOK

- rozmer „100“ 18 | 21,60
- posuvné dvere - pozdĺžne madlo 27 | 32,40
- posuvné dvere - hákový zámok s bočnými madlami 58 | 69,60
- krytky na pánty pre polodrážkové krídla (ks. 196)
- bezpolodrážkové krídla tretí pánt 3D, farba: strieborná, biela, čierna (príplatok k cene zárubne) 37 | 44,40
- bezpolodrážkové krídla tretí pánt 3D, farba: zlatá (príplatok k cene zárubne) 42 | 50,40
- bezpolodrážkové krídla zaviasy 3D kolor zlatý (doplata do 19 | 22,80
- ventilačné otvory alebo ventilačný podrez 13 | 15,60
- magnetický zámok: biely, čierny určený pre bezpolodrážkové krídla 21 | 25,20
- magnetický zámok s čelom z nerezovej ocele 16 | 19,20
- kľučky s rozetou (ks. 188)

Porta KONCEPT, skupina H a K

od 275 | **330,00**

cena krídla netto | **brutto** (EUR)

● ● ● PREMIUM



PORTA KONCEPT K.3, Dub Anglický Hamilton, kľučka ELEGANT strieborná



ZLAĎTE DVERE
K PODLAHÁM A
NÁBYTKU



DREVENÁ KONŠTRUKCIA



V MNOHÝCH
OBLÚBENÝCH FARBÁCH



AQUA STOP



PORTA KONCEPT H.4, Dub Anglický Hamilton, kľučka ELEGANT strieborná



model H.0



model H.1



model H.2



model H.4



model K.0



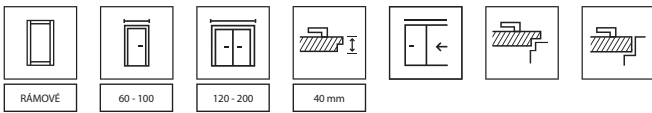
model K.1



model K.2

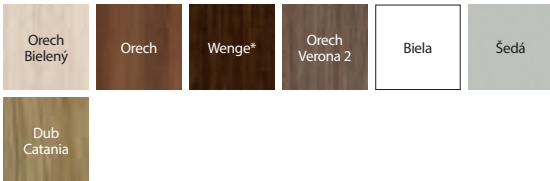


model K.3



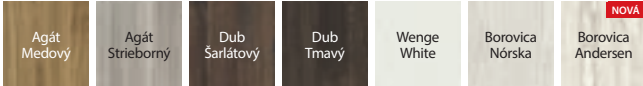
DEKORY

Fólia Portadecor ★★★★★☆



* do vyčerpania zásob

Fólia Portasynchro 3D ★★★★★☆



Lakovaná fólia Premium ★★★★★☆

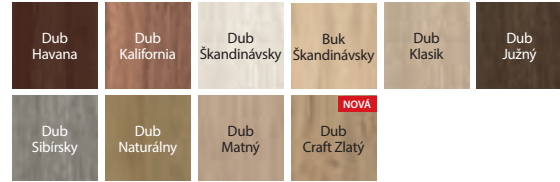


Fólia Portadur ★★★★★☆





* do vyčerpania zásob


Fólia Portaperfect 3D ★★★★★☆



Portalamino ★★★★★☆




matné sklo v modeli H.4



plochý panel v modeli H.0



matné sklo v modeli K.3



regulácia čapových 3D regulovateľných pántov

CENNÍK NETTO | BRUTTO EUR (pozor na PRÍPLATKY)

MODEL	Portadecor, Portasynchro 3D	Portadur	Portaperfect 3D, Portalamino, Lakovaná fólia Premium
H.0-H.4 K.0-K.3	275 330,00	294 352,80	308 369,60

ODPORUČAME!

Špeciálna drevená viacvrstvová konštrukcia



TECHNICKÉ INFORMÁCIE

KONŠTRUKCIA KRÍDLA

Krídla sa v závislosti od vzoru skladajú z horizontálnych rámov a dosiek a tiež z matných skiel vyrobených z tvrdeného skla. Matné sklá s hrúbkou 6 mm.

PRÍSLUŠENSTVO V CENE KRÍDLA

- Zámok dostupný v troch variantách: pre dózický kľúč, s kúľovým zámkom alebo prispôbený pre cylindrickú vložku
- Falcové dvere: tri čapové regulované 3D pánty
- Bezfacové dvere: dva 3D pánty
- Tvrdené matné sklo
- Príprava na skrátenie dverí, maximálne 60 mm
- Okrúhle madlo (k posuvným dverám)

ZÁRUBNE

Odporúčané polodrážkové zárubne:

- Porta SYSTEM ks. 166

Odporúčané bezpodrážkové zárubne:

- Porta SYSTEM ELEGANCE ks. 168
- Porta SYSTEM ELEGANCE 90 stupňov ks. 168
- LEVEL ks. 172

POZNÁMKY

- Možnosť ľubovoľnej kombinácie rozmerov krídiel pri dvojkrídlových dverách. Pri dvojkrídlových bezpodrážkových dverách je nutné objednávať krídlo aktívne a pasívne.
- Dvojkrídlové dvere nie sú dostupné s magnetickým zámkom.
- Pri šírke „100“ je potrebný tretí pánt.
- Pánty sú balené so zárubňou
- Spodná hrana vertikálnych líst je chránená proti vlhkosti pomocou technológie TechnoPORTA AQUA STOP.

ZA PRÍPLATOK

- rozmer „100“ 18 | 21,60
- posuvné dvere - pozdĺžne madlo 27 | 32,40
- posuvné dvere - hákový zámok s bočnými madlami 58 | 69,60
- krytky na pánty pre polodrážkové krídla (ks. 196)
- bezpodrážkové krídla tretí pánt 3D, farba: 37 | 44,40
 - strieborná, biela, čierna (príplatok k cene zárubne)
- bezpodrážkové krídla tretí pánt 3D, farba: zlatá (príplatok k cene zárubne) 42 | 50,40
- bezpodrážkové krídla pánty 3D, farba: zlatá (príplatok k cene zárubne) 19 | 22,80
- ventilačné otvory alebo ventilačný podrez 13 | 15,60
- magnetický zámok: biely, čierny určený pre bezpodrážkové krídla 21 | 25,20
- magnetický zámok s čelom z nerezovej ocele 16 | 19,20 (ks. 188)
- kľučky s rozetou

PORTA BALANCE, PORTA HARMONY

od 249 | **298,80**

cena krídla netto | **brutto** (EUR)

● ● ● PREMIUM



PORTA BALANCE D.0, D.3, Wenge White, kľučka ELEGANT strieborná



ZLAĐTE DVERE
K PODLAHÁM A
NÁBYTKU



V MNOHÝCH
OBLÚBENÝCH FARBÁCH



AQUA STOP



PORTA BALANCE D.0, Wenge White, kľučka SIMPLE strieborná



PORTA BALANCE
model A.0



PORTA BALANCE
model B.0



PORTA BALANCE
model B.1



PORTA BALANCE
model D.1



PORTA BALANCE
model D.2



PORTA BALANCE
model D.3



PORTA HARMONY
model A.0



PORTA HARMONY
model A.1



PORTA HARMONY
model B.0



PORTA HARMONY
model B.1



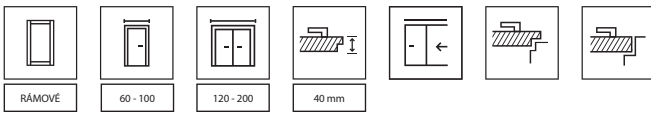
PORTA HARMONY
model B.2



PORTA HARMONY
model C.0




PORTA HARMONY
model C.1

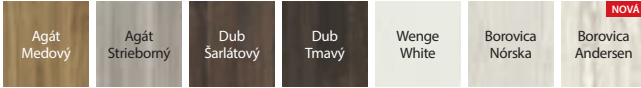


DEKORY

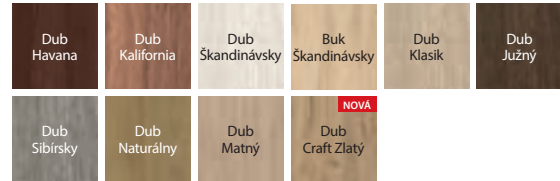
Fólia Portadecor ★★★★★☆




Fólia Portasynchro 3D ★★★★★☆



Fólia Portaperfect 3D ★★★★★☆



Portalamino ★★★★★☆



PORTA BALANCE
PORTA HARMONY



matné sklo



plná výplň

CENNÍK NETTO | BRUTTO EUR (pozor na PRÍPLATKY)

PORTA BALANCE	Portadecor, Portasynchro 3D	Portaperfect 3D, Portalamino
A.0		
B.0-B.1	262 314,40	294 352,80
D.0-D.3		
PORTA HARMONY	Portadecor, Portasynchro 3D	Portaperfect 3D, Portalamino
A.0-C.1	249 298,80	282 338,40

TECHNICKÉ INFORMÁCIE

KONŠTRUKCIA KRÍDLA

Dvere v závislosti od modelu sa skladajú z vodorovných rámov medzi ktorými je výplň alebo matné sklo. Tvrdené sklo, hrúbky 4 mm.

PRÍSLUŠENSTVO V CENE KRÍDLA

- Zámok je dostupný v troch variantoch: s obvyčajným kľúčom, s kúpelňovým zámkom, alebo prispôbosený pre cylindrickú vložku
- Dvere polodrážkové: tri čapové pánty, štandard alebo PRIME (za príplatok); bezpolodrážkové: dva 3D pánty
- Tvrdené matné sklo
- Okrúhle madlo (k posuvným dverám)
- Príprava na skrátenie dverí, max. 30 mm

ZÁRUBNE

Odporúčané polodrážkové zárubne:

- Porta SYSTEM ks. 166
- MINIMAX ks. 164
- OCEĽOVÉ ks. 176-183

Odporúčané bezpolodrážkové zárubne:

- Porta SYSTEM ELEGANCE ks. 168
- Porta SYSTEM ELEGANCE 90 stupňov ks. 168
- LEVEL ks.172

POZNÁMKY

- Norma PN EN 14351-2:2018-12.
- Možnosť ľubovoľnej kombinácie rozmerov krídiel pri dvojkrídlových dverách.
- V prípade dvojkrídlových bezpolodrážkových dverí je potrebné objednať aktívne a pasívne krídlo.
- Dvojkrídlové dvere nie sú dostupné s magnetickým zámkom.
- Pri šírke „100“ je potrebný tretí pánt.
- Pánty PRIME alebo 3D pánty - balené so zárubňou.
- Dolná hrana vertikálnych rámov chránená proti vlhkosti technológiou TechnoPORTA AQUA STOP.

ZA PRÍPLATOK

- rozmer „100“ 18 | 21,60
- posuvné dvere - pozdĺžne madlo 27 | 32,40
- posuvné dvere - hákový zámok s bočnými madlami 58 | 69,60
- tretí pánt 3D, farba: strieborná, biela, čierna (príplatok k cene zárubne) 37 | 44,40
- tretí pánt 3D, farba: zlatá (príplatok k cene zárubne) 42 | 50,40
- ventilačné otvory alebo ventilačný podrez 13 | 15,60
- Čierny zámok a čierne čapové pánty 7 | 8,40
- magnetický zámok: biely, čierny určený pre bezpolodrážkové krídla 21 | 25,20
- magnetický zámok čierny a čierne čapové pánty 21 | 25,20
- magnetický zámok s čelom z nerezovej ocele 16 | 19,20
- zámok PRIME s lesklým čelom (strieborný, alebo zlatý) 4 | 4,80
- pánty 3D, farba: zlatá (príplatok k cene zárubne) 19 | 22,80
- pánty PRIME (týka sa iba odporúčaných zárubní) 7 | 8,40
- krytky na pánty štandard (ks. 196) (ks. 196)
- kľučka s rozetou (ks. 191) (ks. 191)

PORTA INSPIRE

od 290 | **348,00**

cena krídla netto | **brutto** (EUR)

● ● ● PREMIUM



PORTA INSPIRE A.0, Dub Škandinávsky, modul retro, kľučka ELEGANT čierna



ZLAĎTE DVERE
K PODLAHÁM A
NÁBYTKU



DREVENÁ KONŠTRUKCIA



V MNOHÝCH
OBLÚBENÝCH FARBÁCH



AQUA STOP



PORTA INSPIRE A.0, Dub Škandinávsky, kľučka SIMPLE strieborná



model A.0



model A.1



model A.1
so zrkadlom



model B.0



model B.1



model B.2



model B.3



NOVINKA
model C.4 s
čiernym sklom



model C.0



model C.1



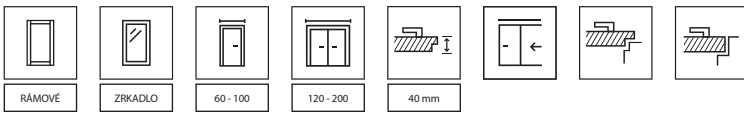
model C.2



model C.3



model C.4

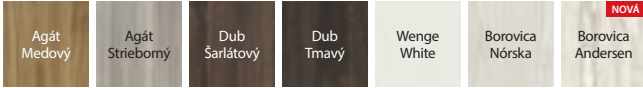


DEKORY

Fólia Portadecor ★★★★★☆



Fólia Portasynchro 3D ★★★★★☆

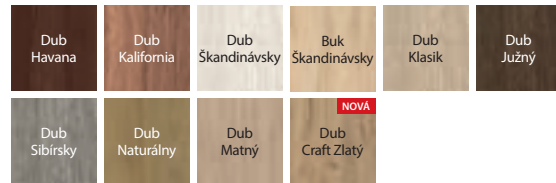


Lakovaná fólia Premium ★★★★★☆



* farba len pri modeloch zo skupiny C

Fólia Portaperfect 3D ★★★★★☆



Portalamino ★★★★★☆



ODPORÚČAME!


ŠPECIÁLNA
VIACVRSTVOVÁ
DREVENÁ KONŠTRUKCIA



matné sklo „rám“ - modely zo skupiny A a B



elegantný rám



regulácia čapových 3D regulovateľných pántov



elegantná výplň - modely zo skupiny C

CENNÍK NETTO | BRUTTO EUR (pozor na PRÍPLATKY)

MODEL	Portadecor, Portasynchro 3D	Portaperfect 3D, Portalamino	Lakovaná fólia Premium
A.0-B.3	290 348,00	323 387,60	-
C.0-C.4	290 348,00	323 387,60	323 387,60

TECHNICKÉ INFORMÁCIE

KONŠTRUKCIA KRÍDLA

• Dvere v závislosti od modelu sa skladajú z vodorovných rámov, plochého panelu a matného tvrdeného skla. Matné sklo hrúbky 6 mm. Model A.1 je možné vyhotoviť so zrkadlom na jednej alebo oboch stranách. Pri výbere krídla so zrkadlom z jednej strany sa na druhej nachádza plochá doska.

PRÍSLUŠENSTVO V CENE KRÍDLA

- Zámok je dostupný v troch variantách: na dóziky kľúč, s kúpeľňovým zámkom, alebo prispôbostený pre cylindrickú vložku
- Dvere polodrážkové: tri 3D regulovateľné čapové pánty, bezpolodrážkové: dva 3D pánty
- Matné tvrdené sklo „rám“ alebo matné sklo
- Príprava na skrátenie maximálne o 60 mm
- Okrúhle madlo pre posuvné dvere

ZÁRUBNE

Odporúčané polodrážkové zárubne:

• Porta SYSTEM ks. 166

Odporúčané bezpolodrážkové zárubne:

- Porta SYSTEM ELEGANCE ks. 168
- Porta SYSTEM ELEGANCE 90 stupňov ks. 168
- LEVEL ks. 172

POZNÁMKY

- Norma PN EN 14351-2:2018-12.
- V prípade dvojkrídlových bezpolodrážkových dverí je potrebné objednať aktívne a pasívne krídlo.

• Pri výbere modelu so zrkadlom z jednej strany sa na druhej bude nachádzať plná plochá doska.

- Dvojkrídlové dvere nie sú dostupné s magnetickým zámkom.
- Pri šírke „100“ je potrebný tretí pánt.
- Pánty - balené so zárubňou.
- Dolná hrana vertikálnych rámov chránená proti vlhkosti technológiou TechnoPORTA AQUA STOP.

ZA PRÍPLATOK

- čierne sklo - skupina C, 1 ks. 9 | 10,80
- zrkadlo na jednej strane 1 ks. 53 | 63,60
- zrkadlo na oboch stranách 105 | 126,00
- rozmer „100“ 18 | 21,60
- posuvné dvere - pozdĺžne madlo 27 | 32,40
- posuvné dvere - hákový zámok s bočnými madlami 58 | 69,60
- bezpolodrážkové krídla tretí pánt 3D, farba:
 - strieborná, biela, čierna (príplatok k cene zárubne) 37 | 44,40
 - bezpolodrážkové krídla tretí pánt 3D, farba: zlatá (príplatok k cene zárubne) 42 | 50,40
- skrzydla bezprytlgowe – pánty 3D, farba: zlatá (príplatok k cene zárubne) 19 | 22,80
- ventilačné otvory alebo ventilačný podrez 13 | 15,60
- magnetický zámok: biely, čierny určený pre bezpolodrážkové krídla 21 | 25,20
- magnetický zámok s čelom z nerezovej ocele 16 | 19,20
- krytky na pánty štandard (ks. 196)
- kľučka s rozetou (ks. 191)

Porta Verte PREMIUM, skupina A, D

od 266 | 319,20

cena krídla netto | brutto (EUR)

●●● OPTIMUM



PORTA VERTE PREMIUM A.4, Dub Šarlátový, kľučka ELEGANT strieborná



V MNOHÝCH
OBLÚBENÝCH FARBÁCH



ZLAĎTE DVERE
K PODLAHÁM A
NÁBYTKU



AQUA STOP



PORTA VERTE PREMIUM A.4, Dub Šarlátový, kľučka ELEGANT strieborná



model A.0



model A.1



model A.2



model A.3



model A.4



model D.0



model D.1



model D.2



model D.3



model D.5



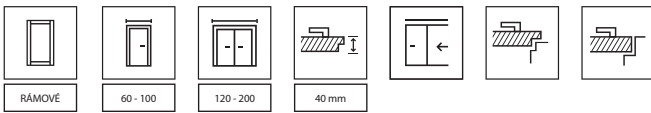
model D.6



model D.7

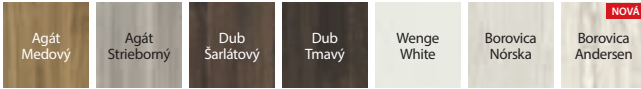


model D.8




DEKORY

Fólia Portasynchro 3D ★★★★★☆



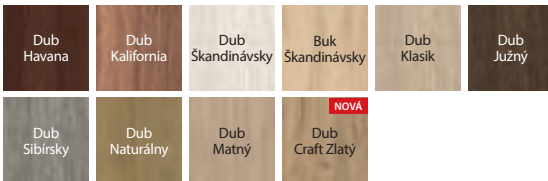
Portalamino ★★★★★☆




Lakovaná fólia Premium ★★★★★☆



Fólia Portaperfect 3D ★★★★★☆




PORTA VERTE PREMIUM



plochý panel v modeli A.0



matné sklo v modeli A.4



plochý panel v modeli D.0



matné sklo v modeli D.8

CENNÍK NETTO | BRUTTO EUR (pozor na PRÍPLATKY)

MODEL	Portasynchro 3D	Lakovaná fólia Premium, Portaperfect 3D, Portalamino
A0 - A4	266 319,20	301 361,20
D.0 - D.8	275 330,00	309 370,80

TECHNICKÉ INFORMÁCIE

KONŠTRUKCIA KRÍDLA

Krídla sa v závislosti od vzoru skladajú z horizontálnych rámov a dosiek a tiež z matných skiel vyrobených z tvrdeného skla. Matné sklá s hrúbkou 6 mm.

PRÍSLUŠENSTVO V CENE KRÍDLA

- Zámok dostupný v troch variantoch: pre dózický kľúč, s kúpeľňovým zámkom alebo prispôbený pre cylindrickú vložku
- Dvere polodrážkové: tri čapové pánty, štandard alebo PRIME (za príplatok); bezpolodrážkové: dva 3D pánty
- Tvrdené matné sklo
- Príprava na skrátenie dverí, maximálne 60 mm
- Okrúhle madlo (k posuvným dverám)

ZÁRUBNE

Odporúčané polodrážkové zárubne:

- Porta SYSTEM ks. 166
- MINIMAX ks. 164
- OCEĽOVÉ ks. 176-183

Odporúčané bezpolodrážkové zárubne:

- Porta SYSTEM ELEGANCE ks. 168
- Porta SYSTEM ELEGANCE 90 stupňov ks. 168
- LEVEL ks. 172

POZNÁMKY

- Možnosť ľubovoľnej kombinácie rozmerov krídel pri dvojkrídlových dverách. Pri dvojkrídlových bezpolodrážkových dverách je nutné objednávať krídlo aktívne a pasívne.
- Dvojkrídlové dvere nie sú dostupné s magnetickým zámkom.
- Pánty PRIME alebo 3D pánty - balené so zárubňou.
- Dolná hrana vertikálnych rámov chránená proti vlhkosti technológiou TechnoPORTA
- AQUA STOP.

ZA PRÍPLATOK

- **AKCIA** – balíček PRIME (ibe pre PN) bez príplatku
- rozmer „100“ 18 | 21,60
- posuvné dvere - pozdĺžne madlo 27 | 32,40
- posuvné dvere - hákový zámok s bočnými madlami 58 | 69,60
- tretí pánt 3D, farba: strieborná, biela, čierna (príplatok k cene zárubne) 37 | 44,40
- tretí pánt 3D, farba: zlatá (príplatok k cene zárubne) 42 | 50,40
- ventilačné otvory alebo ventilačný podrez 13 | 15,60
- čierny zámok a čierne čapové pánty 7 | 8,40
- magnetický zámok: biely, čierny určený pre bezpolodrážkové krídla 21 | 25,20
- magnetický zámok s čelom z nerezovej ocele 16 | 19,20
- pánty 3D, farba: zlatá (príplatok k cene zárubne) 19 | 22,80
- krytky na pánty štandard (ks. 196)
- kľučky s rozetou (ks. 188)

Porta Verte PREMIUM, skupina B, C

od 266 | 319,20

cena krídla netto | brutto (EUR)

●●● OPTIMUM



PORTA VERTE PREMIUM C.0, Dub Škandinávsky, kľučka SIMPLE strieborná



ZLAĎTE DVERE
K PODLAHÁM A
NÁBYTKU



V MNOHÝCH
OBLÚBENÝCH FARBÁCH



AQUA STOP



PORTA VERTE PREMIUM C.0, Dub Škandinávsky, kľučka
SIMPLE strieborná



model B.0



model B.1



model B.2



model B.3



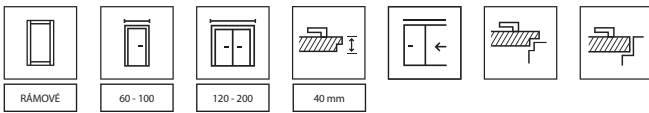
model C.0



model C.1

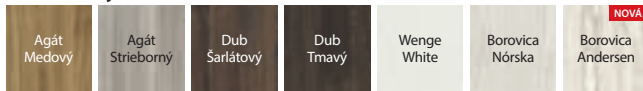


model C.2

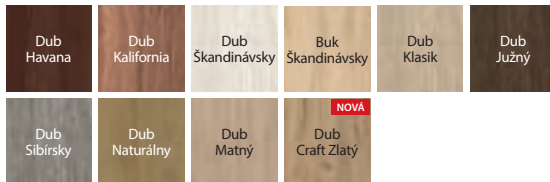


DEKORY


Fólia Portasynchro 3D ★★★★★☆



Fólia Portaperfect 3D ★★★★★☆



Portalamino ★★★★★☆



plochý panel



matné sklo

CENNÍK NETTO | BRUTTO EUR (pozor na PRÍPLATKY)

MODEL	Portasynchro 3D	Portaperfect 3D, Portalamino
B.0 - B.3	266 319,20	301 361,20
C.0 - C.2	266 319,20	301 361,20

TECHNICKÉ INFORMÁCIE

KONŠTRUKCIA KRÍDLA

Krídla sa v závislosti od vzoru skladajú z horizontálnych rámov a dosiek a tiež z matných skiel vyrobených z tvrdeného skla. Matné sklá s hrúbkou 6 mm.

PRÍSLUŠENSTVO V CENE KRÍDLA

- Zámok dostupný v troch variantoch: pre dózický kľúč, s kúpeľňovým zámkom alebo prispôbený pre cylindrickú vložku
- Dvere polodrážkové: tri čapové pánty, štandard alebo PRIME (za príplatok); bezpolodrážkové: dva 3D pánty
- Tvrdené matné sklo
- Príprava na skrátenie dverí, maximálne 60 mm
- Okrúhle madlo (k posuvným dverám)

ZÁRUBNE

Odporúčané polodrážkové zárubne:

- Porta SYSTEM ks. 166
- MINIMAX ks. 164
- OCELOVÉ ks. 176-183

Odporúčané bezpolodrážkové zárubne:

- Porta SYSTEM ELEGANCE ks. 168
- Porta SYSTEM ELEGANCE 90 stupňov vo ks. 168
- LEVEL ks. 172

POZNÁMKY

- Možnosť ľubovoľnej kombinácie rozmerov krídel pri dvojkrídlových dverách. Pri dvojkrídlových bezpolodrážkových dverách je nutné objednávať krídlo aktívne a pasívne.
- Dvojkrídlové dvere nie sú dostupné s magnetickým zámkom.
- Pánty PRIME alebo 3D pánty - balené so zárubňou.
- Dolná hrana vertikálnych rámov chránená proti vlhkosti technológiou TechnoPORTA
- AQUA STOP.

ZA PRÍPLATOK

- **AKCIA** – balíček PRIME (ibe pre PN) bez príplatku
- rozmer „100“ 18 | 21,60
- posuvné dvere - pozdĺžne madlo 27 | 32,40
- posuvné dvere - hákový zámok s bočnými madlami 58 | 69,60
- tretí pánt 3D, farba: strieborná, biela, čierna (príplatok k cene zárubne) 37 | 44,40
- tretí pánt 3D, farba: zlatá (príplatok k cene zárubne) 42 | 50,40
- ventilačné otvory alebo ventilačný podrez 13 | 15,60
- čierny zámok a čierne čapové pánty 7 | 8,40
- magnetický zámok: biely, čierny určený pre bezpolodrážkové krídla 21 | 25,20
- magnetický zámok čierny a čierne čapové pánty 21 | 25,20
- magnetický zámok s čelom z nerezovej ocele 16 | 19,20
- pánty 3D, farba: zlatá (príplatok k cene zárubne) 19 | 22,80
- krytky na pánty štandard (ks. 196)
- kľučky s rozetou (ks. 191)

Porta Verte PREMIUM, skupina E

od 248 | 297,60

cena krídla netto | brutto (EUR)

●●● OPTIMUM



PORTA VERTE PREMIUM E.5, Biela, kľučka ELEGANT strieborná



ZLAĎTE DVERE
K PODLAHÁM A
NÁBYTKU



V MNOHÝCH
OBLÚBENÝCH FARBÁCH



AQUA STOP



KLÚČKA ZA 1 CENT SUPER
PONÚKA



PORTA VERTE PREMIUM E.5, Biely, kľučka EUFORIA čierna



model E.0



model E.1



model E.2



model E.3



model E.4



model E.5

NOVINKA



model E.5
s čiernymi sklami

ODPORÚČAME!

čierna kľučka EUFORIA Q so štítom za 1 cent
len v kolekcii Verte PREMIUM skupina E.



kľučka EUFORIA Q

+



rozeta na
dózciký kľúč

alebo

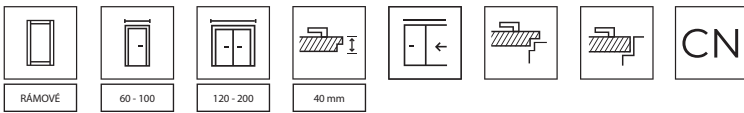


rozeta na patent

alebo

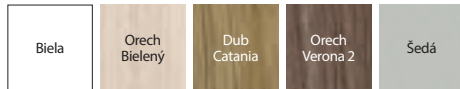


WC rozeta

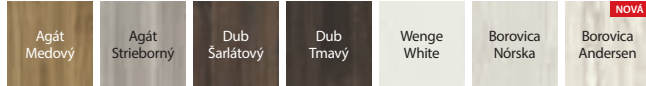


DEKORY

Fólia Portadecor ★★★★★☆



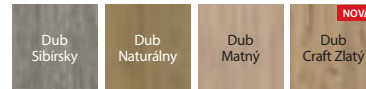
Fólia Portasynchro 3D ★★★★★☆



Lakovaná fólia Premium ★★★★★☆



Fólia Portaperfect 3D ★★★★★☆



Portalamino ★★★★★☆



PORTA VERTE
PREMIUM



plochý panel



matné sklo



čierne sklo

CENNÍK NETTO | BRUTTO EUR (pozor na PRÍPLATKY)

MODEL	Portadecor, Portasynchro 3D	Lakovaná fólia Premium, Portaperfect 3D, Portalamino
E.0-E.5	248 297,60	283 339,60

TECHNICKÉ INFORMÁCIE

KONŠTRUKCIA KRÍDLA

Krídla sa v závislosti od vzoru skladajú z horizontálnych rámov a dosiek a tiež z matných skiel vyrobených z tvrdeného skla. Matné sklá s hrúbkou 6 mm.

PRÍSLUŠENSTVO V CENE KRÍDLA

- Zámok dostupný v troch variantoch: pre dózický kľúč, s kúpeľňovým zámkom alebo prispôbený pre cylindrickú vložku
- Dvere polodrážkové: tri čapové pánty, štandard alebo PRIME (za príplatok); bezpolodrážkové: dva 3D pánty
- Tvrdené matné sklo
- Príprava na skrátenie dverí, maximálne 60 mm
- Okrúhle madlo (k posuvným dverám)

ZÁRUBNE

Odporúčané polodrážkové zárubne:

- Porta SYSTEM ks. 166
- MINIMAX ks. 164
- OCEĽOVÉ ks. 176-183

Odporúčané bezpolodrážkové zárubne:

- Porta SYSTEM ELEGANCE ks. 168
- Porta SYSTEM ELEGANCE 90 stupňov ks. 168
- LEVEL ks. 172

POZNÁMKY

- Možnosť ľubovoľnej kombinácie rozmerov krídiel pri dvojkrídlových dverách.
- Pri dvojkrídlových bezpolodrážkových dverách je nutné objednávať krídlo aktívne a pasívne.
- Dvojkrídlové dvere nie sú dostupné s magnetickým zámkom.
- Pánty PRIME alebo 3D pánty - balené so zárubňou.
- Dolná hrana vertikálnych rámov chránená proti vlhkosti technológiou TechnoPORTA
- AQUA STOP.

ZA PRÍPLATOK

- **AKCIA** – balíček PRIME (ibe pre PN) bez príplatku
- čierne sklo 1 ks. 9 | 10,80
- rozmer „100“ 18 | 21,60
- posuvné dvere - pozdĺžne madlo 27 | 32,40
- posuvné dvere - hákový zámok s bočnými madlami 58 | 69,60
- tretí pánt 3D, farba: strieborná, biela, čierna (príplatok k cene zárubne) 37 | 44,40
- tretí pánt 3D, farba: zlatá (príplatok k cene zárubne) 42 | 50,40
- ventilačné otvory alebo ventilačný podrez 13 | 15,60
- čierny zámok a čierne čapové pánty 7 | 8,40
- magnetický zámok: biely, čierny určený pre bezpolodrážkové krídla 21 | 25,20
- magnetický zámok čierny a čierne čapové pánty 21 | 25,20
- magnetický zámok s čelom z nerezovej ocele 16 | 19,20
- pánty 3D, farba: zlatá (príplatok k cene zárubne) 19 | 22,80
- krytky na pánty štandard (ks. 196)
- kľučky s rozetou (ks. 187)

PORTA VERTE HOME, skupina B a D

od 203 | **243,60**

cena krídla netto | **brutto** (EUR)

●○○ BUDGET



PORTA VERTE HOME B.5, Wenge White, kľučka ELEGANT čierna



ZLAĎTE DVERE
K PODLAHÁM A
NÁBYTKU



V MNOHÝCH
OBLÚBENÝCH FARBÁCH



AQUA STOP



PORTA VERTE HOME B.0, Wenge White, kľučka ELEGANT čierna



model B.1



model B.2



model B.5



model D.0



model D.2



model D.7



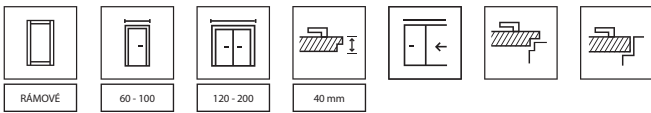
model D.0
intarzie



model D.7
intarzie

Ďalšie modely
z tejto kolekcie
[nájdete na stránke](#)



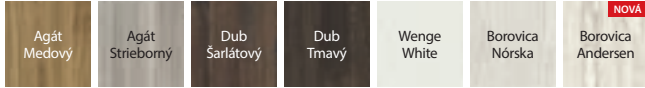


DEKORY

Fólia Portadecor ★★★★★☆



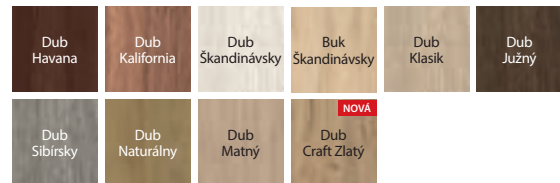
Fólia Portasynchro 3D ★★★★★☆




Lakovaná fólia Premium ★★★★★☆



Fólia Portaperfect 3D ★★★★★☆



Portalamino ★★★★★☆




plochy panel v modeli B.0



odporúčané matné sklo s priezračnými páskami v modeli B.5



intarzie v hliníkovej farbe



Tvrdené matné sklo

CENNÍK NETTO | BRUTTO EUR (pozor na PRÍPLATKY)

MODEL	Portadecor, Portasynchro 3D	Lakovaná fólia Premium, Portaperfect 3D, Portalamino
B.0 - B.7	203 243,60	265 318,00
D.0 - D.7	203 243,60	259 310,80
D.0 - D.7 INTARZIE	219 262,80	275 330,00

TECHNICKÉ INFORMÁCIE

KONŠTRUKCIA KRÍDLA

Dvere v závislosti od modelu sa skladajú z vodorovných rámov, plochého panelu a matného tvrdeného skla. Matné sklo hrúbky 4 mm.

PRÍSLUŠENSTVO V CENE KRÍDLA

- Zámok dostupný vo variantoch: s obyčajným kľúčom, s kúpeľňovým zámkom, prispôbený pre obyčajnú cylindrickú vložku alebo bez vyvítaného otvoru na kľúč
- Polodrážkové krídla: tri čapové pánty, štandard alebo PRIME (za príplatok); bezpolodrážkové: dva 3D pánty
- Tvrdené matné sklo
- Príprava na skrátenie dverí, max. 30 mm
- Okrúhle madlo (k posuvným dverám)

ZÁRUBNE

Odporúčané polodrážkové zárubne:

- Porta SYSTEM ks. 166
- MINIMAX ks. 164
- OCEĽOVÉ ks. 176-183

Odporúčané bezpolodrážkové zárubne:

- Porta SYSTEM ELEGANCE ks. 168
- Porta SYSTEM ELEGANCE 90 stupňov ks. 168
- LEVEL ks. 172

POZNÁMKY

- Norma PN EN 14351-2:2018-12.
- Pri dvojkridlových dverách je možná ľubovoľná kombinácia rozmerov dverí. Pri dvojkridlových brezpolodrážkových dverách je potrebné objednávať aktívne aj pasívne krídlo.
- Dvojkridlové dvere nie sú dostupné s magnetickým zámkom.
- Pri šírke „100“ je potrebný tretí pânt.
- Pánty PRIME alebo 3D pánty - balené so zárubňou.
- Dolná hrana vertikálnych rámov chránená proti vlhkosti technológiou TechnoPORTA AQUA STOP.

ZA PRÍPLATOK

• rozmer „100“	18 21,60
• posuvné dvere - pozdĺžne madlo	27 32,40
• posuvné dvere - hákový zámok s bočnými madlami	58 69,60
• tretí pânt 3D, farba: strieborná, biela, čierna (príplatok k cene zárubne)	37 44,40
• tretí pânt 3D, farba: zlatá (príplatok k cene zárubne)	42 50,40
• ventilačné otvory alebo ventilačný podrez	13 15,60
• čierny zámok a čierne čapové pánty	7 8,40
• magnetický zámok: biely, čierny určený pre bezpolodrážkové krídla	21 25,20
• magnetický zámok čierny a čierne čapové pánty	21 25,20
• magnetický zámok s čelom z nerezovej ocele	16 19,20
• zámok PRIME s lesklým čelom (strieborný, alebo zlatý)	4 4,80
• pánty 3D, farba: zlatá (príplatok k cene zárubne)	19 22,80
• pánty PRIME (týka sa iba odporúčaných zárubní)	7 8,40
• krytky na pánty štandard	(ks. 196)
• kľučka s rozetou	(ks. 188)

Porta Verte HOME, skupina C

od 203 | **243,60**

cena krídla netto | **brutto** (EUR)

● OO BUDGET



PORTA VERTE HOME C.5, Dub Šarlátový, Kľučka ELEGANT strieborná



ZLAĎTE DVERE
K PODLAHÁM A
NÁBYTKU



V MNOHÝCH
OBLÚBENÝCH FARBÁCH



AQUA STOP



PORTA VERTE HOME C.5, Dub Šarlátový, Kľučka ACCENT strieborná



model C.0



model C.1



model C.2



model C.3



model C.4



model C.5



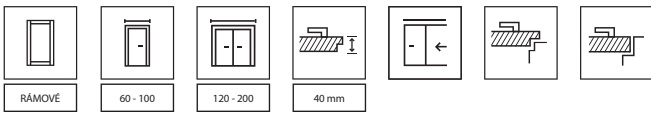
model C.0
Intarzie



model C.5
Intarzie

Ďalšie modely
z tejto kolekcie
[nájdete na stránke](#)



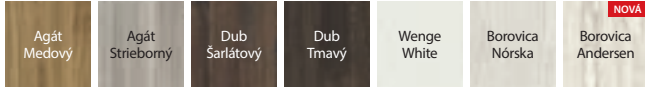


DEKORY

Fólia Portadecor ★★★★★☆



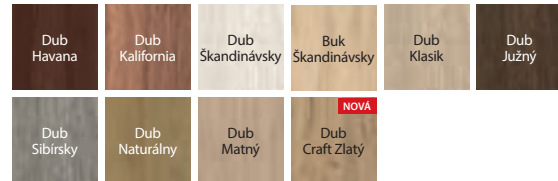
Fólia Portasynchro 3D ★★★★★☆




Lakovaná fólia Premium ★★★★★☆




Fólia Portaperfect 3D ★★★★★☆



Portalamino ★★★★★☆



PORTA VERTE HOME



Intarzie vo farbe hliník



Tvrdené matné sklo

CENNÍK NETTO | BRUTTO EUR (pozor na PRÍPLATKY)

MODEL	Portadecor, Portasynchro 3D	Lakovaná fólia Premium, Portaperfect 3D, Portalamino
C.0 - C.5	203 243,60	247 296,40
C.0 - C.5 INTARZIE	219 262,80	263 315,60

TECHNICKÉ INFORMÁCIE

KONŠTRUKCIA KRÍDLA

Krídla sa v závislosti od vzoru skladajú z horizontálnych rámov a dosiek a tiež z matných skiel vyrobených z tvrdeného skla. Matné sklá s hrúbkou 4 mm.

PRÍSLUŠENSTVO V CENE KRÍDLA

- Zámok dostupný v troch variantoch: pre dózický kľúč, s kúpelňovým zámkom alebo prispôbený pre cylindrickú vložku
- Polodrážkové krídla: tri čapové pánty, štandard alebo PRIME (za príplatok); bezpolodrážkové: dva 3D pánty
- Tvrdené matné sklo
- Príprava na skrátenie dverí, maximálne 30 mm
- Okrúhle madlo (k posuvným dverám)

ZÁRUBNE

Odporúčané polodrážkové zárubne:

- Porta SYSTEM ks. 166
- MINIMAX ks. 164
- OCELOVÉ ks. 176-183

Odporúčané bezpolodrážkové zárubne:

- Porta SYSTEM ELEGANCE ks. 168
- Porta SYSTEM ELEGANCE 90 stupňov ks. 168
- LEVEL ks. 172

POZNÁMKY

- Možnosť ľubovoľnej kombinácie rozmerov krídel pri dvojkrídlových dverách. Pri dvojkrídlových bezpolodrážkových dverách je nutné objednávať krídlo aktívne a pasívne.
- Dvojkrídlové dvere nie sú dostupné s magnetickým zámkom.
- Pánty PRIME alebo 3D pánty - balené so zárubňou.
- Dolná hrana vertikálnych rámov chránená proti vlhkosti technológiou TechnoPORTA
- AQUA STOP.

ZA PRÍPLATOK

- rozmer „100“ 18 | 21,60
- posuvné dvere - pozdĺžne madlo 27 | 32,40
- posuvné dvere - hákový zámok s bočnými madlami 58 | 69,60
- tretí pánt 3D, farba: strieborná, biela, čierna (príplatok k cene zárubne) 37 | 44,40
- tretí pánt 3D, farba: zlatá (príplatok k cene zárubne) 42 | 50,40
- ventilačné otvory alebo ventilačný podrez 13 | 15,60
- čierny zámok a čierne čapové pánty 7 | 8,40
- magnetický zámok: biely, čierny určený pre bezpolodrážkové krídla 21 | 25,20
- magnetický zámok čierny a čierne čapové pánty 21 | 25,20
- magnetický zámok s čelom z nerezovej ocele 16 | 19,20
- zámok PRIME s lesklým čelom (strieborný, alebo zlatý) 4 | 4,80
- pánty 3D, farba: zlatá (príplatok k cene zárubne) 19 | 22,80
- pánty PRIME (týka sa iba odporúčaných zárubní) 7 | 8,40
- krytky na pánty štandard (ks. 196)
- kľučky s rozetou (ks. 190)

PORTA VERTE HOME, skupina E a M

od 203 | **243,60**

cena krídla netto | **brutto** (EUR)

●○○ BUDGET



PORTA VERTE HOME M.2, Dub Catania, kľučka ELEGANT čierna



ZLAĎTE DVERE
K PODLAHÁM A
NÁBYTKU



V MNOHÝCH
OBLÚBENÝCH FARBÁCH



AQUA STOP



PORTA VERTE HOME M.1, Dub Catania, kľučka ELEGANT čierna



model E.0



model E.1



model E.5



model E.0 tabuľa

NOVINKA

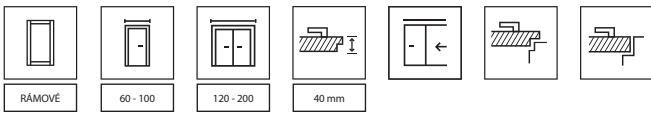


model M.1

NOVINKA



model M.2



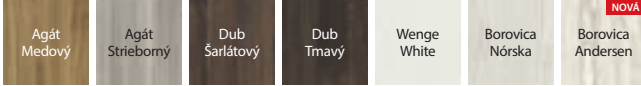
NOVINKA

DEKORY

Fólia Portadecor ★★★★★



Fólia Portasynchro 3D ★★★★★




Fólia Portaperfect 3D ★★★★★



PORTA VERTE HOME



možnosť s čiernou magnetickou tabuľou na kreslenie kriedovými fixkami (možnosť dostupná v modeli E.0 z jednej strany, len v polodrážkovej verzii)



Presklenie v modeli E.5

CENNÍK NETTO | BRUTTO EUR (pozor na PRÍPLATKY)

MODEL	Portadecor, Portasynchro 3D	Portaperfect 3D
E.0	203 243,60	237 284,40
E.0 TABUĽA	275 330,00	309 370,80
E.1, E.5	233 279,60	267 320,40
M.1	233 279,60	267 320,40
M.2	262 314,40	296 355,20

TECHNICKÉ INFORMÁCIE

KONŠTRUKCIA KRÍDLA

Dvere v závislosti od modelu sa skladajú z vodorovných rámov, plochého panelu a matného tvrdeného skla. Matné sklo hrúbky 4 mm.

PRÍSLUŠENSTVO V CENE KRÍDLA

- Zámok je dostupný v troch variantoch: s obvyčajným kľúčom, s kúpeľňovým zámkom, alebo prispôbený pre cylindrickú vložku
- Dvere polodrážkové: tri čapové pánty, štandard alebo PRIME (za príplatok); bezpolodrážkové: dva 3D pánty
- Matné tvrdené sklo, v modeli M je k dispozícii priehľadné sklo
- Príprava na skrátenie dverí, max. 30 mm
- Okrúhle madlo (k posuvným dverám)

ZÁRUBNE

Odporúčané polodrážkové zárubne:

- Porta SYSTEM ks. 166
- MINIMAX ks. 164
- OCEĽOVÉ ks. 176-183

Odporúčané bezpolodrážkové zárubne:

- Porta SYSTEM ELEGANCE ks. 168
- Porta SYSTEM ELEGANCE 90 stupňov ks. 168
- LEVEL ks. 172

POZNÁMKY

- Norma PN EN 14351-2:2018-12.
- Pri dvojkřídlových dverách je možná ľubovoľná kombinácia rozmerov dverí. Pri dvojkřídlových brezpolodrážkových dverách je potrebné objednávať aktívne aj pasívne kídlo.
- Dvojkřídlové dvere nie sú dostupné s magnetickým zámkom.
- Pri šírke „100“ je potrebný tretí pánt.
- Pánty PRIME alebo 3D pánty - balené so zárubňou.
- Model E.0 s tabuľou nie je k dispozícii vo veľkosti „100“.
- Dolná hrana vertikálnych rámov chránená proti vlhkosti technológiou TechnoPORTA AQUA STOP.

ZA PRÍPLATOK

- rozmer „100“ 18 | 21,60
- posuvné dvere - pozdĺžne madlo 27 | 32,40
- posuvné dvere - hákový zámok s bočnými madlami 58 | 69,60
- tretí pánt 3D, farba: strieborná, biela, čierna (príplatok k cene zárubne) 37 | 44,40
- tretí pánt 3D, farba: zlatá (príplatok k cene zárubne) 42 | 50,40
- ventilačné otvory alebo ventilačný podrez 13 | 15,60
- Čierny zámok a čierne čapové pánty 7 | 8,40
- magnetický zámok: biely, čierny určený pre bezpolodrážkové kídla 21 | 25,20
- magnetický zámok čierny a čierne čapové pánty 21 | 25,20
- magnetický zámok s čelom z nerezovej ocele 16 | 19,20
- zámok PRIME s lesklým čelom (strieborný, alebo zlatý) 4 | 4,80
- pánty 3D, farba: zlatá (príplatok k cene zárubne) 19 | 22,80
- pánty PRIME (týka sa iba odporúčaných zárubní) 7 | 8,40
- krytky na pánty štandard (ks. 196)
- kľučka so štítom (ks. 188)

Porta Verte HOME, skupina G

od 203 | **243,60**

cena krídla netto | **brutto** (EUR)

●○○ BUDGET



PORTA VERTE HOME G.4, Biela, Kľučka ELEGANT čierna



ZLAĎTE DVERE
K PODLAHÁM A
NÁBYTKU



V MNOHÝCH
OBLÚBENÝCH FARBÁCH



AQUA STOP



PORTA VERTE HOME G.4, Biela, Kľučka ELEGANT čierna



model G.0



model G.1



model G.2

NOVINKA



model G.3



model G.4



model G.4 s čiernymi
sklami



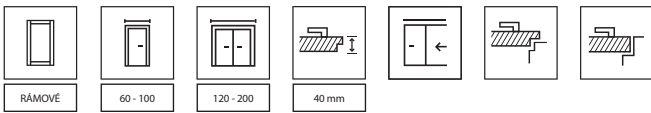
model G.0
intarzie



model G.4
intarzie

Ďalšie modely
z tejto kolekcie
[nájdete na stránke](#)



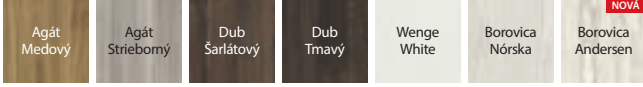


DEKORY

Fólia Portadecor ★★★★★☆



Fólia Portasynchro 3D ★★★★★☆

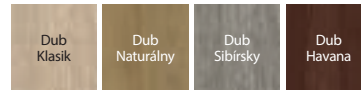


Fólia Portaperfect 3D ★★★★★☆



DEKORY DEKORATÍVNE LIŠTY

Fólia Portaperfect 3D ★★★★★☆



Kartáčovaný hliník



PORTA VERTE HOME

CENNÍK NETTO | BRUTTO EUR (pozor na PRÍPLATKY)

MODEL	Portadecor, Portasynchro 3D	Portaperfect 3D
G.0 - G.4	203 243,60	237 284,40
G.0 - G.4 INTARZIE	219 262,80	254 304,80



dekoračná lišta vo fólii Portaperfect vo fólii Portaperfect v modeli G.0, zapustená voči povrchu krídla, vertikálna kresba (za príplatok)



dekoračná lišta vo fólii Brúsený hliník v modeli G.0, zapustená voči povrchu krídla, vertikálna kresba (za príplatok)



Presklenie v modeli G.4



Intarzie vo farbe hliník

TECHNICKÉ INFORMÁCIE

KONŠTRUKCIA KRÍDLA

Krídla sa v závislosti od vzoru skladajú z horizontálnych rámov a dosiek a tiež z matných skiel vyrobených z tvrdého skla. Matné sklá s hrúbkou 4 mm. V krídlach v bielej fólii je možnosť výberu dekoračných lišt vo fólii Portaperfect alebo brúsený hliník (za príplatok).

PRÍSLUŠENSTVO V CENE KRÍDLA

- Zámok dostupný v troch variantoch: pre dôzický kľúč, s kúpeľňovým zámkom alebo prispôbený pre cylindrickú vložku
- Dvere polodrážkové: tri čapové pánty, štandard alebo PRIME (za príplatok); bezpolodrážkové: dva 3D pánty
- Tvrdené matné sklo
- Príprava na skrátenie dverí, maximálne 30 mm
- Okrúhle madlo (k posuvným dverám)

ZÁRUBNE

Odporúčané polodrážkové zárubne:

- Porta SYSTEM ks. 166
- MINIMAX ks. 164
- OCEĽOVÉ ks. 176-183

Odporúčané bezpolodrážkové zárubne:

- Porta SYSTEM ELEGANCE ks. 168
- PORTA SYSTEM ELEGANCE 90 stupňov ks. 168
- LEVEL ks. 172

POZNÁMKY

- Možnosť ľubovoľnej kombinácie rozmerov krídiel pri dvojkrídlových dverách. Pri dvojkrídlových bezpolodrážkových dverách je nutné objednávať krídlo aktívne a pasívne.
- Dvojkrídlové dvere nie sú dostupné s magnetickým zámkom.
- Pri šírke „100“ je potrebný tretí pánt.
- Pánty PRIME alebo 3D pánty - balené so zárubňou.
- Dolná hrana vertikálnych rámov chránená proti vlhkosti technológiou TechnoPORTA
- AQUA STOP.

ZA PRÍPLATOK

- čierne sklo 1 ks. 9 | 10,80
- dekoračná lišta fólia brúsený hliník - biele krídlo 14 | 16,80
- dekoračná lišta Portaperfect - biele krídlo 7 | 8,40
- rozmer „100“ 18 | 21,60
- posuvné dvere - pozdĺžne madlo 27 | 32,40
- posuvné dvere - hákový zámok s bočnými madlami 58 | 69,60
- tretí pánt 3D, farba: strieborná, biela, čierna (príplatok k cene zárubne) 37 | 44,40
- tretí pánt 3D, farba: zlatá (príplatok k cene zárubne) 42 | 50,40
- ventilačné otvory alebo ventilačný podrez 13 | 15,60
- čierny zámok a čierne čapové pánty 7 | 8,40
- magnetický zámok: biely, čierny určený pre bezpolodrážkové krídla 21 | 25,20
- magnetický zámok s čelom z nerezovej ocele 16 | 19,20
- zámok PRIME s lesklým čelom (strieborný, alebo zlatý) 4 | 4,80
- pánty 3D, farba: zlatá (príplatok k cene zárubne) 19 | 22,80
- pánty PRIME (týka sa iba odporúčaných zárubní) 7 | 8,40
- krytky na pánty štandard (ks. 196)
- kľúčky s rozetou (ks. 188)

Porta Verte HOME, skupina H

od 203 | **243,60**

cena krídla netto | **brutto** (EUR)

●○○ BUDGET



PORTA VERTE HOME H.5, Dub Naturálny, kľučka NEXT strieborná



ZLAĎTE DVERE
K PODLAHÁM A
NÁBYTKU



V MNOHÝCH
OBLÚBENÝCH FARBÁCH



AQUA STOP



KLÚČKA ZA 1 CENT SUPER
PONÚKA



PORTA VERTE HOME H.5, Dub Naturálny,
kľučka NEXT strieborná



model H.0



model H.1



model H.2



model H.3



model H.4



model H.5

NOVINKA



model H.5
s čiernymi sklami

ODPORÚČAME!

Čierna kľučka Rumba s rozetou, za 1 cent v kolekcii Verte HOME skupina H.



kľučka RUMBA

+



rozeta na
dózický kľúč

alebo

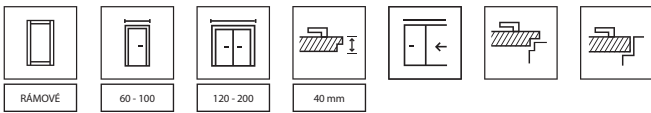


rozeta na patent

alebo



WC rozeta

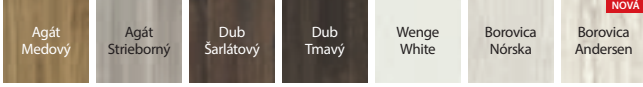


DEKORY

Fólia Portadecor ★★★★★☆



Fólia Portasynchro 3D ★★★★★☆



Fólia Portaperfect 3D ★★★★★☆



DEKORY DEKORAČNÍCH LIŠŤ

Fólia Portaperfect 3D ★★★★★☆



Kartáčovaný hliník



PORTA VERTE HOME

CENNÍK NETTO | BRUTTO EUR (pozor na PRÍPLATKY)

MODELY	Portadecor, Portasynchro 3D	Portaperfect 3D
H.0 - H.5	203 243,60	237 284,40



dekoračná lišta vo fólii Portaperfect v modeli H.0 zapustená voči panelom krídla, vertikálna kresba (za príplatok)



dekoračná lišta vo fólii z brúseného hliníka v modeli H.0, zapustená voči panelom krídla, vertikálna kresba (za príplatok)



Panel v modeli H.0



Presklenie v modeli H.5

TECHNICKÉ INFORMÁCIE

KONŠTRUKCIA KRÍDLA

Krídla sa v závislosti od vzoru skladajú z horizontálnych rámov a dosiek a tiež z matných skiel vyrobených z tvrdeného skla. Matné sklá s hrúbkou 4 mm. Pri krídlach v bielej fólii je možnosť výberu dekoračných lišt vo fólii Porta Perfect alebo brúsený hliník (za príplatok)

PRÍSLUŠENSTVO V CENE KRÍDLA

- Zámok dostupný v troch variantoch: pre dózický kľúč, s kúpeľňovým zámkom alebo prispôbený pre cylindrickú vložku
- Dvere polodrážkové: tri čapové pánty, štandard alebo PRIME (za príplatok); bezpolodrážkové: dva 3D pánty
- Tvrdené matné sklo
- Príprava na skrátenie dverí, maximálne 30 mm
- Okrúhle madlo (k posuvným dverám)

ZÁRUBNE

Odporúčané polodrážkové zárubne:

- Porta SYSTEM ks. 166
- MINIMAX ks. 164
- OCEĽOVÉ ks. 176-183

Odporúčané bezpolodrážkové zárubne:

- Porta SYSTEM ELEGANCE ks. 168
- Porta SYSTEM ELEGANCE 90 stupňov ks. 168
- LEVEL ks. 172

POZNÁMKY

- Možnosť ľubovoľnej kombinácie rozmerov krídiel pri dvojkrídlových dverách. Pri dvojkrídlových bezpolodrážkových dverách je nutné objednávať krídlo aktívne a pasívne.
- Dvojkrídlové dvere nie sú dostupné s magnetickým zámkom.
- Pri šírke „100“ je potrebný tretí pânt.
- Pánty PRIME alebo 3D pánty - balené so zárubňou
- Dolná hrana vertikálnych rámov chránená proti vlhkosti technológiou TechnoPORTA
- AQUA STOP.

ZA PRÍPLATOK

• čierne sklo 1 ks.	9 10,80
• dekoračná lišta fólia brúsený hliník - biele krídlo	14 16,80
• dekoračná lišta Portaperfect - biele krídlo	7 8,40
• rozmer „100“	18 21,60
• posuvné dvere - pozdĺžne madlo	27 32,40
• posuvné dvere - hákový zámok s bočnými madlami	58 69,60
• tretí pânt 3D, farba: strieborná, biela, čierna (príplatok k cene zárubne)	37 44,40
• tretí pânt 3D, farba: zlatá (príplatok k cene zárubne)	42 50,40
• ventilačné otvory alebo ventilačný podrez	13 15,60
• čierny zámok a čierne čapové pánty	7 8,40
• magnetický zámok: biely, čierny určený pre bezpolodrážkové krídla	21 25,20
• magnetický zámok čierny a čierne čapové pánty	21 25,20
• magnetický zámok s čelom z nerezovej ocele	16 19,20
• zámok PRIME s lesklým čelom (strieborný, alebo zlatý)	4 4,80
• pánty 3D, farba: zlatá (príplatok k cene zárubne)	19 22,80
• pánty PRIME (týka sa iba odporúčaných zárubní)	7 8,40
• krytky na pánty štandard	(ks. 196)
• kľučky s rozetou	(ks. 188)

Porta Verte HOME, skupina J

od 203 | **243,60**

cena krídla netto | **brutto** (EUR)

●○○ BUDGET



PORTA VERTE HOME J.6, Biela, kľučka EUFORIA čierna



ZLAĎTE DVERE
K PODLAHÁM A
NÁBYTKU



V MNOHÝCH
OBLÚBENÝCH FARBÁCH



AQUA STOP



Biely, kľučka EUFORIA čierna



model J.0



model J.1



model J.2



model J.4



model J.5

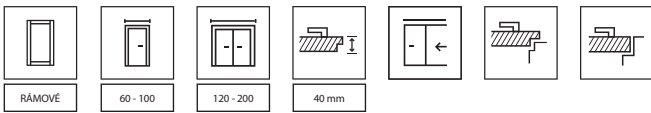


model J.6

NOVINKA



model J.6
s čiernymi sklami

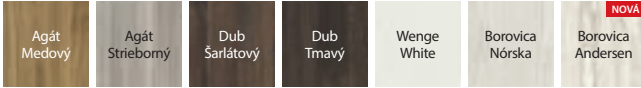


DEKORY

Fólia Portadecor ★★★★★☆



Fólia Portasynchro 3D ★★★★★☆



Fólia Portaperfect 3D ★★★★★☆



DEKORY DEKORAČNÍCH LIŠŤ

Fólia Portaperfect 3D ★★★★★☆



Kartáčovaný hliník



PORTA VERTE
HOME

CENNÍK NETTO | BRUTTO EUR (pozor na PRÍPLATKY)

MODEL	Portadecor, Portasynchro 3D	Portaperfect 3D
J.0 - J.6	203 243,60	237 284,40



dekoračná lišta vo fólii Portaperfect v modeli J.0 zapustená voči povrchu krídla, vertikálna kresba (za príplatok)



dekoračná lišta vo fólii brúsený hliník v modeli J.0, zapustená voči povrchu krídla, vertikálna kresba (za príplatok)



panel v modeli J.0



Presklenie v modeli J.6

TECHNICKÉ INFORMÁCIE

KONŠTRUKCIA KRÍDLA

Krídla sa v závislosti od vzoru skladajú z horizontálnych rámov a dosiek a tiež z matných skiel vyrobených z tvrdeného skla. Matné sklá s hrúbkou 4 mm. Pri krídlach v bielej fólii je možnosť výberu dekoračných lišt vo fólii Portaperfect alebo Brúsený hliník (za príplatok)

PRÍSLUŠENSTVO V CENE KRÍDLA

- Zámok dostupný v troch variantoch: pre dózický kľúč, s kúpeľňovým zámkom alebo prispôbenný pre cylindrickú vložku
- Dvere polodrážkové: tri čapové pánty, štandard alebo PRIME (za príplatok); bezpolodrážkové: dva 3D pánty
- Tvrdené matné sklo
- Príprava na skrátenie dverí, maximálne 30 mm
- Okrúhle madlo (k posuvným dverám)

ZÁRUBNE

Odporúčané polodrážkové zárubne:

- Porta SYSTEM ks. 166
- MINIMAX ks. 164
- OCEĽOVÉ ks. 176-183
- Odporúčané bezpolodrážkové zárubne:
- Porta SYSTEM ELEGANCE ks. 168
- Porta SYSTEM ELEGANCE 90 stupňov ks. 168
- LEVEL ks. 172

POZNÁMKY

- Možnosť ľubovoľnej kombinácie rozmerov krídiel pri dvojkrídlových dverách. Pri dvojkrídlových bezpolodrážkových dverách je nutné objednávať krídlo aktívne a pasívne.
- Dvojkrídlové dvere nie sú dostupné s magnetickým zámkom.
- Pri šírke „100“ je potrebný tretí pánt.
- Pánty PRIME alebo 3D pánty - balené so zárubňou.
- Dolná hrana vertikálnych rámov chránená proti vlhkosti technológiou TechnoPORTA
- AQUA STOP.

ZA PRÍPLATOK

- čierne sklo 1 ks. 9 | 10,80
- dekoračná lišta fólia brúsený hliník - biele krídlo 14 | 16,80
- dekoračná lišta Portaperfect - biele krídlo 7 | 8,40
- rozmer „100“ 18 | 21,60
- posuvné dvere - pozdĺžne madlo 27 | 32,40
- posuvné dvere - hákový zámok s bočnými madlami 58 | 69,60
- tretí pánt 3D, farba: strieborná, biela, čierna (príplatok k cene zárubne) 37 | 44,40
- tretí pánt 3D, farba: zlatá (príplatok k cene zárubne) 42 | 50,40
- ventilačné otvory alebo ventilačný podrez 13 | 15,60
- čierny zámok a čierne čapové pánty 7 | 8,40
- magnetický zámok: biely, čierny určený pre bezpolodrážkové krídla 21 | 25,20
- magnetický zámok čierny a čierne čapové pánty 21 | 25,20
- magnetický zámok s čelom z nerezovej ocele 16 | 19,20
- zámok PRIME s lesklým čelom (strieborný, alebo zlatý) 4 | 4,80
- pánty 3D, farba: zlatá (príplatok k cene zárubne) 19 | 22,80
- pánty PRIME (týka sa iba odporúčaných zárubní) 7 | 8,40
- krytky na pánty štandard (ks. 196)
- kľučky s rozetou (ks. 187)

Porta Verte HOME, skupina L a N

od 203 | **243,60**

cena krídla netto | **brutto** (EUR)

●○○ BUDGET



ZLAĎTE DVERE
K PODLAHÁM A
NÁBYTKU



V MNOHÝCH
OBLÚBENÝCH FARBÁCH



AQUA STOP

PORTA VERTE HOME N.3, Agát Strieborný, Kľučka ELEGANT čierna



PORTA VERTE HOME L.4, Agát Strieborný, Kľučka NEXT
strieborná matná



model L.0




model L.1



model L.2



model L.3



model N.0



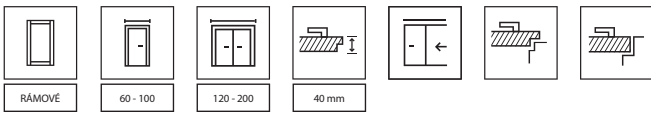
model N.1



model N.2



model N.3

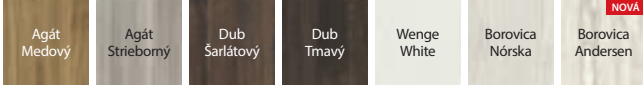


DEKORY

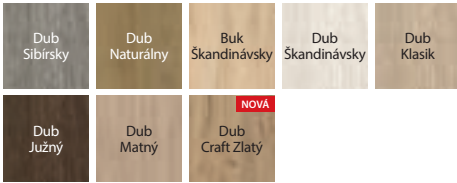
Fólia Portadecor ★★★★★



Fólia Portasynchro 3D ★★★★★



Fólia Portaperfect 3D ★★★★★



PORTA VERTE HOME

CENNÍK NETTO | BRUTTO EUR (pozor na PRÍPLATKY)

MODEL	Portadecor, Portasynchro 3D	Portaperfect 3D
L.0 - L.4	203 243,60	237 284,40
N.0-N.3	203 243,60	237 284,40



panel v modeli N.0



Presklenie v modeli N.3



panel v modeli L.0



Presklenie v modeli L.4

TECHNICKÉ INFORMÁCIE

KONŠTRUKCIA KRÍDLA

Krídla sa v závislosti od vzoru skladajú z horizontálnych rámov a dosiek a tiež z matných skiel vyrobených z tvrdeného skla. Matné sklá s hrúbkou 4 mm.

PRÍSLUŠENSTVO V CENE KRÍDLA

- Zámok dostupný v troch variantoch: pre dózický kľúč, s kúpeľňovým zámkom alebo prispôbený pre cylindrickú vložku
- Dvere polodrážkové: tri čapové pánty, štandard alebo PRIME (za príplatok); bezpolodrážkové: dva 3D pánty
- Tvrdené matné sklo
- Príprava na skrátenie dverí, maximálne 30 mm
- Okrúhle madlo (k posuvným dverám)

ZÁRUBNE

Odporúčané polodrážkové zárubne:

- Porta SYSTEM ks. 166
- MINIMAX ks. 164
- OCEĽOVÉ ks. 176-183

Odporúčané bezpolodrážkové zárubne:

- Porta SYSTEM ELEGANCE ks. 168
- Porta SYSTEM ELEGANCE 90 stupňov ks. 168
- LEVEL ks. 172

POZNÁMKY

- Možnosť ľubovoľnej kombinácie rozmerov krídel pri dvojkrídlových dverách. Pri dvojkrídlových bezpolodrážkových dverách je nutné objednávať krídlo aktívne a pasívne.
- Dvojkrídlové dvere nie sú dostupné s magnetickým zámkom.
- Pri šírke „100“ je potrebný tretí pánt.
- Pánty PRIME alebo 3D pánty - balené so zárubňou.
- Dolná hrana vertikálnych rámov chránená proti vlhkosti technológiou TechnoPORTA
- AQUA STOP.

ZA PRÍPLATOK

- čierne sklo 1 ks. 9 | 10,80
- dekoračná lišta fólia brúsený hliník - biele krídlo 14 | 16,80
- dekoračná lišta Portaperfect - biele krídlo 7 | 8,40
- rozmer „100“ 18 | 21,60
- posuvné dvere - pozdĺžne madlo 27 | 32,40
- posuvné dvere - hákový zámok s bočnými madlami 58 | 69,60
- tretí pánt 3D, farba: strieborná, biela, čierna (príplatok k cene zárubne) 37 | 44,40
- tretí pánt 3D, farba: zlatá (príplatok k cene zárubne) 42 | 50,40
- ventilačné otvory alebo ventilačný podrez 13 | 15,60
- čierny zámok a čierne čapové pánty 7 | 8,40
- magnetický zámok: biely, čierny určený pre bezpolodrážkové krídla 21 | 25,20
- magnetický zámok čierny a čierne čapové pánty 21 | 25,20
- magnetický zámok s čelom z nerezovej ocele 16 | 19,20
- zámok PRIME s lesklým čelom (strieborný, alebo zlatý) 4 | 4,80
- pánty 3D, farba: zlatá (príplatok k cene zárubne) 19 | 22,80
- pánty PRIME (týka sa iba odporúčaných zárubní) 7 | 8,40
- krytky na pánty štandard (ks. 196)
- kľúčky s rozetou (ks. 188)

PORTA RESIST

od 234 | **280,80**

cena krídla netto | **brutto** (EUR)

● ● ● PREMIUM



PORTA RESIST 1.1, Halifax Naturalny s bezpodrážkovou ocelovou zárubňou, kľučka ELEGANT čierna



ZLAÐTE DVERE K
PODLAHÁM A NÁBYTKU



ŠTRUKTÚRA
DREVA



AQUA STOP



POVRCH
ODOLNÝ PROTI
POŠKRABANIU



ODOLNÁ
HRANA



POVRCH ODOLNÝ PROTI
OTERU

zvislá štruktúra dreva:



PORTA RESIST 7.1, Halifax Naturalny, kľučka SIMPLE čierna



model 1.1



model 1.2



model 1.3



model 1.4

horizontálna štruktúra dreva:



model 7.1



model 7.2



model 7.3



model 7.4

vertikálna alebo horizontálna štruktúra dreva:



model B.1*



model E.1*



model H.1*

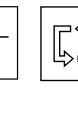
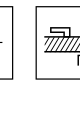
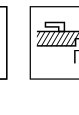
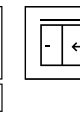
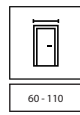


model 4.A
dostupné aj
čierné sklo




model 4.B

* smer kresby dreva zhodný so smerom intarzie



DEKORY

Gladstone / Halifax ★★★★★



Pozrite sa na možnosti realizácie iných modelov Porta KONTRAKT

INOVATÍVNY PRODUKT NA TRHU


Štruktúra a typ povrchovej úpravy Gladstone/Halifax sa charakterizuje autentickým vzhľadom pripomínajúcim prírodné surové drevo.

PRÍKLADY URČENIA DVERÍ PORTA RESIST:

- Kancelárie
- Hotely a penzióny
- Verejné budovy
- Obytné budovy



Čierna intarzia, dostupné su taktiež strieborné intarzie



Presklenie v modeli 4.A

Veľmi odolné a mimoriadne funkčné polodrážkové dvere s 3 triedou mechanickej odolnosti. Výplň dviere je plná alebo drevotrieska. Odporúča sa do interiérov vystavených intenzívnemu používaniu.

ODPORÚČAME

„Investičný balík“ - dodatočne k dispozícii, obsahuje trojdielne pánty a zámok v najvyššej kategórii použitia (za príplatok). Súprava sa skladá z krídla a dedikovanej zarubne.

CENNÍK NETTO | BRUTTO EUR (pozor na PRÍPLATKY)

MODEL	Gladstone/ Halifax (vertikálna štruktúra)	MODEL	Gladstone/ Halifax (horizontálna štruktúra)	MODEL	Gladstone/ Halifax
1.1	283 339,60	7.1	234 280,80	4.A	375 450,00
1.2	308 369,60	7.2	259 310,80	4.B	415 498,00
1.3	321 385,20	7.3	272 326,40	E.1	293 351,60
1.4	341 409,20	7.4	293 351,60	B.1, H.1	342 410,40

PORTA RESIST

ODPORÚČAME!

Povrch krídla je pokrytý vysoko komprimovanou doskou s veľmi jemnou štruktúrou vlákien. Vďaka svojej vysokej hustote zaručuje vysokú odolnosť voči nárazom, oderu a poškrabaniu.



TECHNICKÉ INFORMÁCIE

KONŠTRUKCIA KRÍDLA

Výplň tvorí „voština“ alebo „dutinková drevotrieska“ zosilnenom vnútorným preglejkovým rámom (iba za príplatok), modely 1.4, 7.4 – plná drevotriesková doska, 4.B – „dutinková drevotrieska“. Rám vrátane výplne je obojstranne opláštený HDF doskou. Bočné strany krídla sú pokryté ohrňovacou páskou ABS. Modely s intarziami sú doplnené hliníkovými vložkami striebornej farby so šírkou 6 mm. Krídla 4.A, 4.B sú vybavené tvrdeným sklom s hrúbkou 8 mm, ktoré je konštrukčným prvkom krídla.

PRÍSLUŠENSTVO V CENE KRÍDLA

- Dvere polodrážkové: dva alebo tri čapové pánty, štandard alebo PRIME (za príplatok); bezpolodrážkové: dva 3D pánty
- Tri pánty v krídle s rozmerom „100“ alebo „110“
- Zámok: pre dózický kľúč, kúpeľňový zámok alebo prispôbený pre cylindrickú vložku
- Sklo – modely skupiny 1 a 7 vzory: „činka“, matné tvrdené alebo priesvitné sklo; modely skupiny 4: tvrdené matné bezpečnostné sklo 8 mm
- Okrúhle madlo (k posuvným dverám)

ZÁRUBNE

Odporúčané polodrážkové zárubne:

- Porta SYSTEM ks. 166
- MINIMAX ks. 164
- OCEĽOVÉ ks. 176-183

Odporúčané bezpolodrážkové zárubne:

- Porta SYSTEM ELEGANCE ks. 168
- Porta SYSTEM ELEGANCE 90 stupňov ks. 168

POZNÁMKY

- Krídlo je pokryté synchronnou konštrukčnou doskou Gladstone/Halifax, zárubňa je pokrytá zodpovedajúcim laminátom CPL 0,2 mm.
- Mriežka, ventilačné otvory a príprava na skrátenie dverí nie sú dostupné pre modely skupiny 4.
- Výplň „dutinková doska“ a Plná drevotrieska sú pripravené na skrátenie v štandarde.
- Rozmer „100“ nie je dostupný pri modeloch: 1.4, 7.4.
- Rozmer „110“ je dostupný iba s výplňou „plná drevotrieska“.
- Model 4.A. dostupný aj s čiernym sklom (možnosť za príplatok)
- Rozmery presklenia - ako pri „100“.
- Rozmer „110“ nie je dostupný pri modeloch skupiny 4.

- Stály rozmer presklenia pri modeli 4.A.
- Dvojkridlo nie je dostupné s magnetickým zámkom.
- Možnosť ľubovoľného zostavenia rozmerov krídel pri dvojkridlových dverách.
- Pri dvojkridlových bezpolodrážkových dverách je nutné objednávať krídlo aktívne a pasívne.
- Rozmer „80“ a „90“ v investičnej norme (svetlý rozmer otvoru 800, 900 mm) dostupný ako štandard (pre modely skup. 1 a 7) - bez príplatku.
- Pre šírku "100" a "110" je potrebný tretí pánt
- Pánty PRIME alebo 3D sú balen= e so zarubňou
- Spodná hrana krídla je zabezpečená pred vlhkosťou technológiou TechnoPORTA AQUA STOP

ZA PRÍPLATOK

- okrúhle okienko z nerezovej ocele – model 1.1, 7.1 5 175 | 210,00
- Okrúhle okienko čierne 192 | 230,40
- čierne sklo – model 4.A 56 | 67,20
- otočenie skla bez príplatku
- investičný balíček - príplatok k cene krídla (iba v PN) 22 | 26,40
- investičný balíček - príplatok k cene zárubne (iba v PN) 22 | 26,40
- ventilačné otvory alebo výrez alebo Ventilačná mriežka 13 | 15,60
- AKCIA – balíček PRIME (ibe pre PN) bez príplatku
- príprava na skrátenie (max. 60 mm) – okrem skupiny 4 9 | 10,80
- rozmer „100“, „110“ 18 | 21,60
- posuvné dvere - pozdĺžne madlo 27 | 32,40
- posuvné dvere - hákový zámok s bočnými madlami 58 | 69,60
- tretí pánt 3D, farba: strieborná, biela, čierna (príplatok k cene zárubne) 37 | 44,40
- tretí pánt 3D, farba: zlatá (príplatok k cene zárubne) 42 | 50,40
- padací prah 48 | 57,60
- výplň Plná drevotrieska 49 | 58,80
- výplň dutinková drevotrieska 38 | 45,60
- príprava pre samozatvárač (potreba 3 pántu) 9 | 10,80
- čierny zámok a čierne čapové pánty 7 | 8,40
- magnetický zámok: biely, čierny určený pre bezpolodrážkové krídla 21 | 25,20
- magnetický zámok čierny a čierne čapové pánty 21 | 25,20
- magnetický zámok s čelom z nerezovej ocele 16 | 19,20
- pánty 3D, farba: zlatá (príplatok k cene zárubne) 19 | 22,80
- krytky na pánty štandard (ks. 196)
- kľučky s rozetou (ks. 191)



Porta FOCUS

od 318 | **381,60**

cena krídla netto | **brutto** (EUR)

● ● ● PREMIUM



PORTA FOCUS 4.A, Orech naturálny (matný), kľučka CUBE čierna



ZLAĎTE DVERE
K PODLAHÁM A
NÁBYTKU



V MNOHÝCH
OBLÚBENÝCH FARBÁCH



LAMINOVANÉ
BEZPEČNOSTNÉ
SKLO



ABS
ODOLNÁ
HRANA



POVRCH ODOLNÝ PROTI
OTERU



PORTA FOCUS 4.A, Orech naturálny (matný), kľučka ELEGANT strieborná



model 2.0



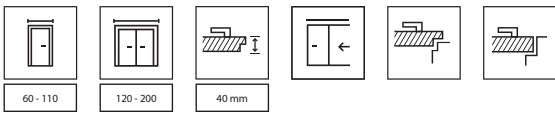
model 4.A



model 4.A
dostupný aj
s čiernym sklom

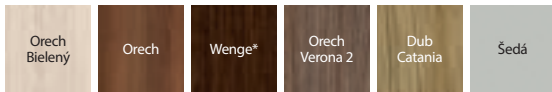


model 4.B



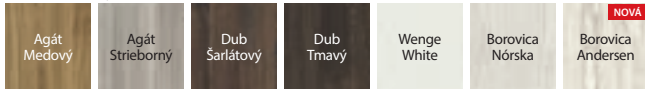
DEKORY

Fólia Portadecor ★★★★★

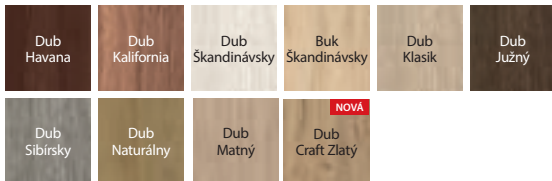


* do vyčerpania zásob

Fólia Portasynchro 3D ★★★★★




Fólia Portaperfect 3D ★★★★★



Laminát CPL HQ 0,2 ★★★★★

SKUPINA I	Biela	Popolavá Euroinvest	Antracit HPL/CPL	Orech Bielený	Dub Milano 1	Buk Pieskový
	Dub Naturálny	Orech naturálny (matný)	Orech Modena 1	Dub Milano 4	Dub Milano 5	Dub Craft Zlatý (NOVA)
SKUPINA II	Hikora Naturálna	Betón Svetlý	Betón Tmavý	Štruktúra Tmavá	Čierny	

Portalamino ★★★★★



Lakovaná fólia Premium ★★★★★



CENNÍK NETTO | BRUTTO EUR (pozor na PRÍPLATKY)

MODEL	Portadecor, Portasynchro 3D	Portaperfect 3D, CPL HQ sk. I, Portalamino, Lakovaná dyha mat
2.0	318 381,60	351 421,20
4.A	322 386,40	355 426,00
4.B	363 435,60	395 474,00



spojenie so sklom „na hranu“ polodrážkové krídlo



spojenie so sklom „na hranu“ bezpolodrážkové krídlo



spojenie so sklom „na hranu“ polodrážkové krídlo



spojenie so sklom „na hranu“ bezpolodrážkové krídlo

TECHNICKÉ INFORMÁCIE

KONŠTRUKCIA KRÍDLA

Výplň tvorí voština alebo dutinková drevotrieska zosilnená vnútorným rámom (za príplatok). Celok je obložený HDF doskou. Presklené vzory sú vybavené matným tvrdeným sklom hrúbky 8mm, ktoré je konštrukčným prvkom krídla. V prevedení CPL HQ sú boky krídla pokryté ABS.

PRÍSLUŠENSTVO V CENE KRÍDLA

- Dvere polodrážkové: dva alebo tri čapové pánty, štandard alebo PRIME (za príplatok); bezpolodrážkové: dva 3D pánty
- Tri pánty v krídle s rozmerom „100“ alebo „110“
- Zámok: pre dŕžákový kľúč, kúpeľňový zámok alebo prispôbený pre cylindrickú vložku
- Matné tvrdené sklo
- Okrúhle madlo (k posuvným dverám)

ZÁRUBNE

Odporúčané polodrážkové zárubne:

- Porta SYSTEM ks. 166
- MINIMAX ks. 164
- OCEĽOVÉ ks. 176-183

Odporúčané bezpolodrážkové zárubne:

- Porta SYSTEM ELEGANCE ks. 168
- Porta SYSTEM ELEGANCE 90 stupňov ks. 168
- LEVEL ks. 172

POZNÁMKY

- Ventiláčny podrez v presklenených modeloch dostupný len v polskej norme.
- Výplň „dutinková doska“ a Plná doska sú pripravené na skrátenie v štandarde.
- Rozmer „110“ dostupný iba s výplňou „plná drevotrieska“.
- Možnosť ľubovoľného zostavenia rozmerov krídel pri dvojkrídlových dverách.
- Pri dvojkrídlových bezpolodrážkových dverách je nutné objednávať krídlo aktívne a pasívne.

- Model 4.B je dostupný iba s výplňou „dutinková drevotrieska“ bez dodatočného príplatku.
- Rozmer „110“ nie je dostupný pri modeloch skupiny 4.
- **Konštantný rozmer skiel, len modely zo skupiny 2, model 4.A.**
- Dvojkrídlové dvere nie sú dostupné s magnetickým zámkom.
- Model 4.A je možné objednať s čiernym sklom (možnosť za príplatok)
- Pre šírku "100" a "110" je potrebný tretí pánt
- Pánty PRIME alebo 3D pánty sú balené so zárubňou

ZA PRÍPLATOK

• čierne sklo – model 4.A	56 67,20
• fólia CPL 0,2 mm – SKUPINA II	18 21,60
• ventilačné otvory alebo výrez alebo Ventilačná mriežka	13 15,60
• AKCIA – ku dverám CPL – balíček PRIME (ibe pre PN)	bez príplatku
• rozmer „100“, „110“	18 21,60
• posuvné dvere – pozdĺžne madlo	27 32,40
• posuvné dvere – hákový zámok s bočnými madlami	58 69,60
• tretí pánt 3D, farba: strieborná, biela, čierna (príplatok k cene zárubne)	37 44,40
• tretí pánt 3D, farba: zlatá (príplatok k cene zárubne)	42 50,40
• výplň Plná drevotrieska	49 58,80
• výplň dutinková drevotrieska	38 45,60
• čierny zámok a čierne čapové pánty	7 8,40
• magnetický zámok: biely, čierny určený pre bezpolodrážkové krídla	21 25,20
• magnetický zámok čierny a čierne čapové pánty	21 25,20
• magnetický zámok s čelom z nerezovej ocele	16 19,20
• zámok PRIME s lesklým čelom (strieborný, alebo zlatý)	4 4,80
• pánty 3D, farba: zlatá (príplatok k cene zárubne)	19 22,80
• pánty PRIME (týka sa iba odporúčaných zárubní)	7 8,40
• krytky na pánty štandard	(ks. 196)
• kľučky s rozetou	(ks. 188)

PORTA LOFT

od 237 | **284,40**

cena krídla netto | **brutto** (EUR)

● ● ● PREMIUM



PORTA LOFT 4.A, Halifax Naturálny s čiernym sklom, oceľová zárubňa PORTA SYSTEM ELEGANCE, kľučka ELEGANT čierna



ZLAĐTE DVERE
K PODLAHAM A
NÁBYTKU



ŠTRUKTURA
DREVA



LAMINOVANÉ
BEZPEČNOSTNÉ
SKLO



NA DETAILOCH
ZÁLEŽÍ




ABS
ODOLNÁ
HRANA



POVRCH ODOLNÝ PROTI
OTERU



PORTA LOFT 1.1, Halifax Naturálny, kľučka ELEGANT čierna



model 7.1



model 1.1



model 4.A
dostupný aj
s čiernym sklom



model 4.B



model 7.1



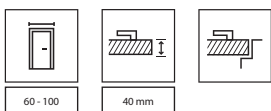
model 1.1



model 4.A



model 4.B

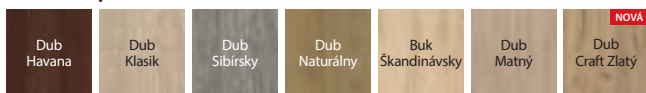


NOVÁ FARBA

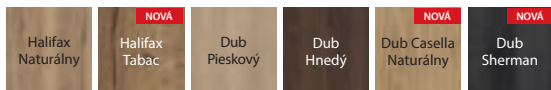
TOP
KOLEKCE

DEKORY


Fólia Portaperfect 3D ★★★★★☆



Gladstone / Halifax ★★★★★☆



Laminát CPL HQ 0,2 ★★★★★☆



Lakovaná fólia Premium ★★★★★☆



DEKORY ZÁRUBNÍ

Fólia SUPER MATT ★★★★★☆




Laminát CPL HQ 0,2 ★★★★★☆




SKUPINA II

PORTA LOFT



spojenie so sklom



3D pánty vo farbe zárubne



3D pánty vo farbe zárubne



čelo zámku

CENNÍK NETTO | BRUTTO EUR (pozor na PRÍPLATKY)

MODEL KRÍDLA	Portaperfect 3D, CPL HQ sk.I, Lakovaná dyha mat	Gladstone/Halifax (horizontálna štruktúra)	Gladstone/Halifax (vertikálna štruktúra)
1.1	237 284,40	-	325 390,00
7.1	-	280 336,00	-
4.A	378 453,60	-	427 512,40
4.B	418 501,60	-	467 560,40

ZÁRUBŇA PS ELEGANCE, ROZSAH HRÚBKY STENY

Biela, Čierna

B - C	281 337,20
D - E	288 345,60
F - H	303 363,60
I - K	323 387,60
L - N	351 421,20

TECHNICKÉ INFORMÁCIE

KONŠTRUKCIA KRÍDLA

Výplň tvorí voština alebo dutinková drevotrieska zosilnená vnútorným rámom (za príplatok). Celok je obložený HDF doskou. Presklené vzory sú vybavené matným tvrdeným sklom hrúbky 8mm, ktoré je konštrukčným prvkom krídla. **Charakteristickou vlastnosťou kolekcie je použitie hrany ABS (boky krídla) v čiernej alebo bielej farbe.**

PRÍSLUŠENSTVO V CENE KRÍDLA

- Bezpolodrážkové pánty dva alebo tri (za príplatok) - vo farbe zárubne, čierne alebo biele
- zámok s čelom vo farbe hrany krídla - čierny alebo biely
- Matné tvrdené sklo hrúbky 8 mm

ZÁRUBNE

Odporúčané polodrážkové zárubne:

- Porta SYSTEM ELEGANCE v bielej alebo čiernej farbe.
- PORTA SYSTEM ELEGANCE 90 stupňov v bielej alebo čiernej farbe.
- Ocelová PORTA SYSTEM ELEGANCE v bielej alebo čiernej farbe.

POZNÁMKY

- **Ventilačný podrez v preskenných modeloch dostupný len v polskej norme.**
- Výplň „dutinková drevotrieska“ a Plná drevotrieska sú pripravené na skrátenie v štandarde.
- Model 4.B je dostupný iba s výplňou „dutinková drevotrieska“ bez doplnkového dodatočného príplatku.
- **Stály rozmer zasklenia, model 4.A.**
- Tri pánty v krídle rozmer „100“
- Pánty 3D sú balené so zárubňou
- Model 4.A. je možno objednať s čiernym sklom
- Obyčajný zámok - vyhradený protiplech v zárubni.

ZA PRÍPLATOK

- čierne sklo – model 4.A 56 | 67,20
- fólia CPL 0,2 mm – SKUPINA II 18 | 21,60
- ventilačný podrez 13 | 15,60
- príprava na skrátenie (max. 60 mm) – model 1.1 9 | 10,80
- rozmer „100“ 18 | 21,60
- tretí 3D pánt (príplatok k cene zárubne) 37 | 44,40
- padací práh 48 | 57,60
- výplň Plná drevotrieska 49 | 58,80
- výplň dutinková drevotrieska 38 | 45,60
- kľučky s rozetou (ks. 188)



PORTA LEVEL

od 233 | **279,60**

cena krídla netto | **brutto** (EUR)

● ● ● PREMIUM



PORTA LEVEL C.2, Dub Catania so zárubňou LEVEL s panelom 100 cm., kľučka AZALIA čierna



NA DETAILOCH
ZÁLEŽÍ



KLÚČKA ZA 1 CENT SUPER
PONUKA

ODPORÚČAME

Kolekcia PORTA LEVEL spolu s doporučenou zárubňou, s horným panelom 20 cm alebo 100 cm, poskytujú neštandardné možnosti dizajnu interiéru.



Porta LEVEL C.2 s intarziou, Dub Catania
Zárubňa LEVEL s panelom 20 cm, kľučka AZALIA čierna



model C.1
Zárubňa
s panelom 20 cm



model C.2
s intarziou
Zárubňa
s panelom 20 cm



model C.3
s intarziou
Zárubňa
s panelom 20 cm

ODPORÚČAME!

čierna kľučka RUMBA so štítom za 1 cent len v kolekcii Porta LEVEL*.



kľučka RUMBA

+



rozeta na
dózičky na kľúč

alebo

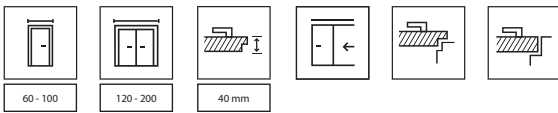


rozeta na patent

alebo



WC rozeta




DEKORY

Fólia Portadecor ★★★★★☆



Fólia Portaperfect 3D ★★★★★☆



Portalamino ★★★★★☆




VEZMITE PROSÍM NA VEDOMIE

Ak hľadáte presklené dvere, ktoré sa hodia do tejto kolekcie, pozrite si aj kolekciu Porta DECOR ks. 86.

Krídla Porta LEVEL majú dedikovanú zárubňu LEVEL. Horný panel LEVEL môže byť vyhotovený s vertikálnou alebo horizontálnou kresbou dreva.
- týka sa to vybraných 6 dekorov.

CENNÍK NETTO | BRUTTO EUR (pozor na PRÍPLATKY)

MODELY	Portadecor	Portaperfect 3D, Portalamino
C.1-C.3	233 279,60	266 319,20



čierne intarzie



strieborné intarzie



odporúčaná zárubňa LEVEL

TECHNICKÉ INFORMÁCIE

KONŠTRUKCIA KRÍDLA

Výplň „voština“ alebo dutinková drevotrieska v ráme z lepeného ihličnatého dreva zosilnená vnútorným preglejkovým rámom. Rám vrátane výplne je obojstranne opláštený HDF doskou.

PRÍSLUŠENSTVO V CENE KRÍDLA

- Dvere polodrážkové: dva alebo tri čapové pánty, štandard alebo PRIME (za príplatok); bezpolodrážkové: dva 3D pánty
- Tri pánty v krídle s rozmerom „100“
- Zámok: pre dózický kľúč, kúpeľňový zámok alebo prispôbený pre cylindrickú vložku

ZÁRUBNE

Odporúčané polodrážkové zárubne:

- Porta SYSTEM ks. 166
- MINIMAX ks. 164
- OCEĽOVÉ ks. 176-183

Odporúčané bezpolodrážkové zárubne:

- Porta SYSTEM ELEGANCE ks. 168
- Porta SYSTEM ELEGANCE 90 stupňov ks. 168
- LEVEL ks. 172

POZNÁMKY

- Výplň „dutinková drevotrieska“ a Plná drevotrieska majú prípravu na skrátenie dverí v štandarde.
- Možnosť ľubovoľnej kombinácie rozmerov krídiel pri dvojkrídlových dverách..
- Dvojkrídlové dvere nie sú dostupné s magnetickým zámkom.

- Pri verzii príprava na samozatvárač je potrebný tretí pánt
- Pre šírku "100" je potrebný tretí pánt
- Pánty PRIME alebo 3D pánty sú balené so zárubňou

ZA PRÍPLATOK

• ventilačný podrez, ventilačné otvory	13 15,60
• príprava na skrátenie (max. 60 mm)	9 10,80
• rozmer „100“	18 21,60
• posuvné dvere - pozdĺžne madlo	27 32,40
• posuvné dvere - hákový zámok s bočnými madlami	58 69,60
• tretí pánt 3D, farba: strieborná, biela, čierna (príplatok k cene zárubne)	37 44,40
• tretí pánt 3D, farba: zlatá (príplatok k cene zárubne)	42 50,40
• padací prah	48 57,60
• výplň Plná drevotrieska	49 58,80
• výplň dutinková drevotrieska	38 45,60
• príprava pre samozatvárač (potreba 3 pántu)	9 10,80
• čierny zámok a čierne čapové pánty	7 8,40
• magnetický zámok: biely, čierny určený pre bezpolodrážkové krídla	21 25,20
• magnetický zámok čierny a čierne čapové pánty	21 25,20
• magnetický zámok s čelom z nerezovej ocele	16 19,20
• zámok PRIME s lesklým čelom (strieborný, alebo zlatý)	4 4,80
• pánty 3D, farba: zlatá (príplatok k cene zárubne)	19 22,80
• pánty PRIME (týka sa iba odporúčaných zárubní)	7 8,40
• krytky na pánty štandard	(ks. 196)
• kľučky s rozetou	(ks. 191)

PORTA NOVA, skupina 2-5

od 247 | **296,40**

cena krídla netto | **brutto** (EUR)

● ● ● PREMIUM



ZLAĎTE DVERE
K PODLAHÁM A
NÁBYTKU

PORTA NOVA 2.1, Dub Striebristý, kľučka SIMPLE strieborná



PORTA NOVA 5.5, Dub Striebristý, kľučka ACCENT strieborná



model 2.1



model 2.2



model 2.2
so zrkadlom



model 3.1



model 3.2



model 4.1



model 4.2



model 4.4



model 5.1



model 5.2



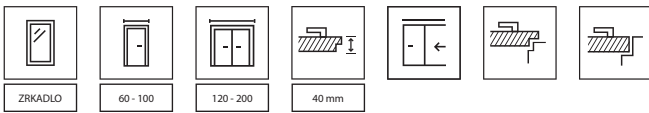
model 5.4



model 5.5

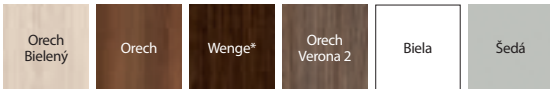
Ďalšie modely
z tejto kolekcie
[nájdete na stránke](#)





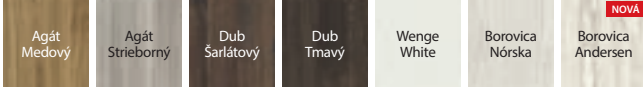
DEKORY

Fólia Portadecor ★★★★★☆



* do vyčerpania zásob

Fólia Portasynchro 3D ★★★★★☆

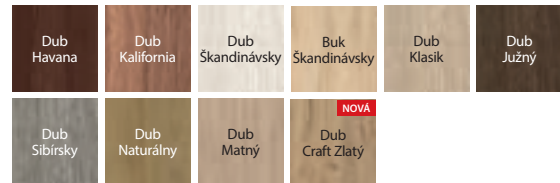


Fólia Portadur ★★★★★☆




* do vyčerpania zásob

Fólia Portaperfect 3D ★★★★★☆



Portalamino ★★★★★☆



rámček s plnou výplňou

CENNÍK NETTO | BRUTTO EUR (pozor na PRÍPLATKY)

MODELY	Portadecor, Portasynchro 3D	Portadur	Portaperfect 3D, Portalamino
2.1-2.2, 3.1-3.2	247 296,40	266 319,20	279 334,80
4.1-4.4	254 304,80	274 328,80	287 344,40
5.1-5.5	270 324,00	289 346,80	302 362,40

TECHNICKÉ INFORMÁCIE

KONŠTRUKCIA KRÍDLA

Výplň - drevotrieková Plná doska. Rám vrátane výplne je obojstranne opláštený HDF doskou. Model 2.2 je možné vyhotoviť so zrkadlom na jednej alebo na oboch stranách. Pri výbere krídla so zrkadlom z jednej strany sa na druhej nachádza Plná doska.

PRÍSLUŠENSTVO V CENE KRÍDLA

- Zámok: pre dózicky kľúč, kúpeľňový zámok alebo prispôbený pre cylindrickú vložku
- Dvere polodrážkové: tri čapové pánty, štandard alebo PRIME (za príplatok); bezpolodrážkové: dva 3D pánty
- Sklo - vzory „čínčila“ (nie je dostupný pri modeli 2.2), matné tvrdené (za príplatok)
- Príprava na skrátenie dverí maximálne 60 mm (iba skupina 2 a 3)
- Okrúhle madlo (k posuvným dverám)

ZÁRUBNE

Odporúčané polodrážkové zárubne:

- Porta SYSTEM ks. 166
- MINIMAX ks. 164
- OCEĽOVÉ ks. 176-183

Odporúčané bezpolodrážkové zárubne:

- Porta SYSTEM ELEGANCE ks. 168
- Porta SYSTEM ELEGANCE 90 stupňov ks. 168
- LEVEL ks. 172

POZNÁMKY

- Možnosť ľubovoľnej kombinácie rozmerov krídel pri dvojkridlových dverách. Pri dvojkridlových bezpolodrážkových dverách je nutné objednávať krídlo aktívne a pasívne.
- Dvojkridlové dvere nie sú dostupné s magnetickým zámkom.

- Model 2.2 nie je dostupný v rozmere "100"
- Pri možnosti zosilnenie pre samozatvárač je potrebný tretí pánt
- Pre šírku "100" je potrebný tretí pánt
- Pánty PRIME alebo 3D pánty sú balené so zárubňou

ZA PRÍPLATOK

- zrkadlo na jednej strane 53 | 63,60
- zrkadlo na oboch stranách 105 | 126,00
- otočenie skla bez príplatku
- ventilačné otvory alebo podrez alebo Ventilačná mriežka 13 | 15,60
- rozmer „100“ 18 | 21,60
- posuvné dvere - pozdĺžne madlo 27 | 32,40
- posuvné dvere - hákový zámok s bočnými madlami 58 | 69,60
- matné sklo - skupina 4 a 5 (za 1 ks. skla) 9 | 10,80
- matné sklo, model 2.2 24 | 28,80
- matné sklo, model 3.2 14 | 16,80
- tretí pánt 3D, farba: strieborná, biela, čierna (príplatok k cene zárubne) 37 | 44,40
- tretí pánt 3D, farba: zlatá (príplatok k cene zárubne) 42 | 50,40
- padací prah 48 | 57,60
- čierny zámok a čierne čapové pánty 7 | 8,40
- magnetický zámok: biely, čierny určený pre bezpolodrážkové krídla 21 | 25,20
- magnetický zámok čierny a čierne čapové pánty 21 | 25,20
- magnetický zámok s čelom z nerezovej ocele 16 | 19,20
- zámok PRIME s lesklým čelom (strieborný, alebo zlatý) 4 | 4,80
- pánty 3D, farba: zlatá (príplatok k cene zárubne) 19 | 22,80
- pánty PRIME (týka sa iba odporúčaných zárubní) 7 | 8,40
- krytky na pánty štandard (ks. 196)
- kľučky s rozetou (ks. 190)



PORTA LINE L.1, Šedá Platinová Matná, kľučka Divo Fit Q čierna



ZLAÐTE DVERE K
PODLAHÁM A NÁBYTKU



ŠTRUKTÚRA
DREVA



AQUA STOP



NÁTER ODOLNÝ
PROTI ŠKRABANIU



ODOLNÁ
HRANA



POVRCH ODOLNÝ PROTI
OTERU



PORTA LINE H.1, Šedá Platinová Matná, kľučka Divo Fit Q čierna



model A.1



model B.1



model C.1



model E.1



model F.1



model G.1



model H.1



model I.1

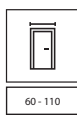


model L.1

Veľmi odolné a mimoriadne funkčné polodrážkové dvere s 3 triedou mechanickej odolnosti. Výplň tvorí plná alebo dutinková drevotrieska. Odporúča sa do interiérov vystavených intenzívnej prevádzke.

ODPORUČAME

„Investičný balík“ - k dispozícii dodatočne, obsahuje trojdielne pánty a zámok v najvyššej kategórii použitia (možnosť za príplatok). Kompletná súprava sa skladá z krídla (v lamináte CPL alebo Portalamino) a určenej zárubne.



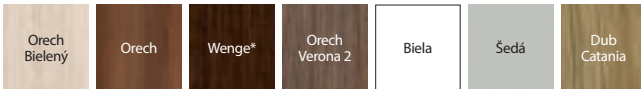
NOVÁ FARBA

NOVÉ MODELY

TOP
KOLEKCE

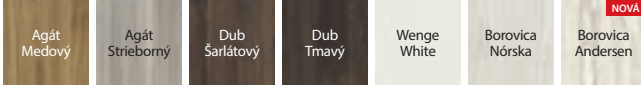
DEKORY

Fólia Portadecor ★★★★★

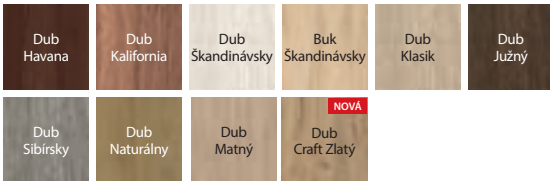


* do vyčerpania zásob

Fólia Portasynchro 3D ★★★★★




Fólia Portaperfect 3D ★★★★★



Laminát CPL HQ 0,2 ★★★★★



Portalamino ★★★★★



Lakovaná fólia Premium ★★★★★



PORTA LINE



Čierne intarzie dostupné sú taktiež strieborné a zlaté

CENNÍK NETTO | BRUTTO EUR (pozor na PRÍPLATKY)

MODELY	Portadecor, Portasynchro 3D	Portalamino, Portaperfect 3D, CPL HQ sk.I, Lakovaná dyha mat
A.1-L.1	227 272,40	260 312,00

TECHNICKÉ INFORMÁCIE

KONŠTRUKCIA KRÍDLA

Výplň tvorí „voština“ alebo dutinková drevotrieska v ráme z lepeného ihličnatého dreva zosilnenom vnútorným preglejkovým rámom. Rám vrátane výplne je obojstranne opláštený HDF doskou. Krídla sú doplnené hliníkovou intarziou striebornej farby so šírkou 6 mm. Vo vyhotovení CPL HQ sú bočné strany krídla pokryté ohrňovacou páskou ABS.

PRÍSLUŠENSTVO V CENE KRÍDLA

- Dvere polodrážkové: dva alebo tri čapové pánty štandard alebo PRIME (za príplatok); bezpolodrážkové: dva 3D pánty
- Tri pánty v krídle s rozmerom „100“ a ďalej vo všetkých rozmeroch s fóliou Portadur
- Zámok: pre dózický kľúč, s kúpeľňovým zámkom alebo prispôsobený pre cylindrickú vložku
- Okrúhle madlo (k posuvným dverám)

ZÁRUBNE

Odporúčané polodrážkové zárubne:

- Porta SYSTEM ks. 166
- MINIMAX ks. 164
- OCELOVÉ ks. 176-183

Odporúčané bezpolodrážkové zárubne:

- Porta SYSTEM ELEGANCE ks. 168
- Porta SYSTEM ELEGANCE 90 stupňov ks. 168
- LEVEL ks. 172

POZNÁMKY

- Príprava na skrátenie dverí za príplatok sa týka krídel s výplňou „voština“.
- U posuvných krídel v modeloch F.1 a G.1 sú intarzie umiestnené vo výške madla.
- Výplň „dutinková drevotrieska“ a plná drevotrieska sú pripravené na skrátenie v štandarde.
- Rozmer „110“ je dostupný iba s výplňou „dutinková drevotrieska“.
- Možnosť ľubovoľného zostavenia rozmerov krídel pri dvojkridlových dverách.
- Pri dvojkridlových bezpolodrážkových dverách je nutné objednávať krídlo aktívne a pasívne.
- Dvojkridlo nie je dostupné s magnetickým zámkom.

- Pre verziu s prípravou na samozatvárač je potrebný tretí pánt.
- Pre šírku krídla "100" a "110" je potrebný tretí pánt
- Pánty PRIME alebo 3D pánty sú balené so zárubňou
- Spodná hrana krídla je zabezpečená pred vlhkosťou technológiou TechnoPORTA AQUA STOP

ZA PRÍPLATOK

- laminát CPL 0,2 mm – SKUPINA II 18 | 21,60
- investičný balíček - príplatok k cene krídla (iba v PN) 22 | 26,40
- investičný balíček - príplatok k cene zárubne (iba v PN) 22 | 26,40
- ventilačný podrez, ventilačné otvory 13 | 15,60
- AKCIA** – ku dverám CPL – balíček PRIME (ibe pre PN) bez príplatku
- príprava na skrátenie (max. 60 mm) 9 | 10,80
- rozmer „100“, „110“ 18 | 21,60
- posuvné dvere – pozdĺžne madlo 27 | 32,40
- posuvné dvere - hákový zámok s bočnými madlami 58 | 69,60
- tretí pánt 3D, farba: strieborná, biela, čierna (príplatok k cene zárubne) 37 | 44,40
- tretí pánt 3D, farba: zlatá (príplatok k cene zárubne) 42 | 50,40
- padací prah 48 | 57,60
- výplň Plná drevotrieska 49 | 58,80
- výplň dutinková drevotrieska 38 | 45,60
- príprava pre samozatvárač (potreba 3 pántu) 9 | 10,80
- čierny zámok a čierne čapové pánty 7 | 8,40
- magnetický zámok: biely, čierny určený pre bezpolodrážkové krídla 21 | 25,20
- magnetický zámok čierny a čierne čapové pánty 21 | 25,20
- magnetický zámok s čelom z nerezovej ocele 16 | 19,20
- zámok PRIME s lesklým čelom (strieborný, alebo zlatý) 4 | 4,80
- pánty 3D, farba: zlatá (príplatok k cene zárubne) 19 | 22,80
- pánty PRIME (týka sa iba odporúčaných zárubní) 7 | 8,40
- krytky na pánty štandard (ks. 196)
- klučky s rozetou (ks. 189)

PORTA CPL

od 145 | **174,00**

cena krídla netto | brutto (EUR)

●●● OPTIMUM



PORTA CPL 1.1, Hikora Naturálna, kľučka MAXIMA čierna



ZLAÐTE DVERE K
PODLAHÁM A NÁBYTKU



ŠTRUKTÚRA
DREVA



AQUA STOP



POVRCH
ODOLNÝ PROTI
POŠKRABANIU



ODOLNÁ
HRANA



POVRCH ODOLNÝ PROTI
OTERU



PORTA CPL 1.1, Dub Naturálny, kľučka SIMPLE strieborná



model 1.1



model 1.2



model 1.3



model 1.4

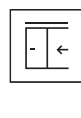
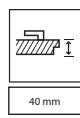


model 1.5

Veľmi odolné a mimoriadne funkčné polodrážkové dvere s 3 triedou mechanickej odolnosti. Výplň tvorí plná alebo dutinková drevotrieska. Odporúča sa do interiérov vystavených intenzívnej prevádzke.

ODPORÚČAME

„Investičný balík“ - k dispozícii dodatočne, obsahuje trojdielne pánty a zámok v najvyššej kategórii použitia (možnosť za príplatok). Kompletná súprava sa skladá z krídla (v lamináte CPL alebo Portalamino) a určenej zárubne.



DEKORY

Laminát CPL HQ 0,2 ★★★★★☆

Laminát HPL a CPL 0,7 ★★★★★★



Zistite si možnosť realizácie iných modelov v Porta KONTRAKT, pozrite ks. 81.

SKUPINA I

Biela	Popolavá Euroinvest	Antracit HPL/CPL	Orech Bielený	Dub Milano 1	Buk Pieskový
Dub Naturálny	Orech naturálny (matný)	Orech Modena 1	Dub Milano 4	Dub Milano 5	Dub Craft Zlatý NOVA
Hikora Naturálna	Betón Svetlý	Betón Tmavý	Štruktúra Tmavá	Čierny	

SKUPINA II



rámček so sklom

CENNÍK NETTO | BRUTTO EUR (pozor na PRÍPLATKY)

MODEL	CPL HQ 0,2 sk.I (Popolavá Euroinvest)	CPL HQ 0,2 sk.I (ostatné farby)	CPL HQ 0,7 sk.I (Popolavá Euroinvest)	CPL HQ 0,7 sk.I (ostatné farby)
1.1	145 174,00	162 194,40	188 225,60	204 244,80
1.2	169 202,80	186 223,20	211 253,20	228 273,60
1.3	181 217,20	198 237,60	223 267,60	240 288,00
1.4	201 241,20	218 261,60	243 291,60	260 312,00
1.5	177 212,40	194 232,80	219 262,80	236 283,20

TECHNICKÉ INFORMÁCIE

KONŠTRUKCIA KRÍDLA

Skupina 1 – „voština“ alebo dutinková drevotrieska v ráme zhotovenom z lepeného ihličnatého dreva zosilnenom vnútorným preglejovým rámom (iba za príplatok), model 1.4 – drevotriesková doska Plná. Rám vrátane výplne je obojstranne opláštený HDF doskou. Bočné strany krídla sú pokryté ohrňovacou páskou ABS.

PRÍSLUŠENSTVO V CENE KRÍDLA

- Záмок: pre dózický kľúč, kúpeľňový záмок alebo prispôsobený pre cylindrickú vložku
- Dvere polodrážkové: dva alebo tri čapové pánty štandard alebo PRIME (za príplatok); bezpolodrážkové: dva 3D pánty
- Tri pánty (pri krídle s rozmermi „100“ a „110“)
- Sklo – vzory: „čínčila“, matné tvrdené, priehľadné (Možnosť za príplatok)
- Okrúhle madlo (k posuvným dverám)

ZÁRUBNE

Odporúčané polodrážkové zárubne:

- Porta SYSTEM ks. 166
- MINIMAX ks. 164
- OCEĽOVÉ ks. 176-183

Odporúčané bezpolodrážkové zárubne:

- Porta SYSTEM ELEGANCE ks. 168
- Porta SYSTEM ELEGANCE 90 stupňov ks. 168

POZNÁMKY

- Výplň dutinková drevotrieska a plná drevotrieska sú pripravené na skrátenie v štandarde.
- Rozmer „110“ dostupný iba s výplňou „drevotrieska“.
- Rozmery zasklenia – ako pri „100“.
- Rozmer „100“ a „110“ nie je dostupný pre model 1.4.
- **Polodrážkové dvere sú vybavené 3 pántami, bezpolodrážkové 2 pántami 3D - pánty sú balené so zárubňou.**
- Možnosť ľubovoľného zostavenia rozmerov krídel pri dvojkrídlových dverách.
- Pasívne krídlo (štandardné) dostupné v rozmeroch „60“ – „100“.
- Pasívne krídlo (prídavné) v rozmeroch „30“, „40“, „50“ iba vo verzii plné. Pri dvojkrídlových bezpolodrážkových dverách je nutné objednávať aktívne a pasívne krídlo.
- Možnosť realizácie iných modelov prostredníctvom Porta KONTRAKT
- Dvojkrídlové dvere nie sú dostupné s magnetickým zámkom.
- **Rozmer „80“ a „90“ v investičnej norme (svetlý rozmer otvoru 800, 900 mm) k dostaniu ako štandard - bez príplatku.**

- Pri verzii s prípravou na samozatvárač je potrebný tretí pánt.
- Ocelové okopové panely pre falcované krídla dostupné vo veľkostiach "80", "90" a "100" vo variante s výplňou z dutinkovej alebo plnej drevotriesky.
- Pánty PRIME alebo 3D pánty sú balené so zárubňou
- Spodná hrana krídla je zabezpečená pred vlhkosťou technológiou TechnoPORTA AQUA STOP

ZA PRÍPLATOK

- okrúhle okienko z nerezovej ocele – model 1.1 175 | 210,00
- Okrúhle okienko čierne 192 | 230,40
- otočenie skla bez príplatku
- okl. CPL 0,2 i 0,7 mm – GRUPA II 18 | 21,60
- investičný balíček - príplatok k cene krídla (iba v PN) 22 | 26,40
- investičný balíček - príplatok k cene zárubne (iba v PN) 22 | 26,40
- okopový plech - sada na obe strany (modele 1.1–1.3) 114 | 136,80
- okopový plech s ventiláciou - sada na obe strany (modele 1.1–1.3) 121 | 145,20
- okopový plech s ventiláčnym podrezom - sada na obe strany (modele 1.1–1.3) 127 | 152,40
- okopový plech horný - sada na obe strany (modele 1.1, 1.2) 114 | 136,80
- ventiláčne otvory alebo podrez alebo Ventiláčna mriežka 13 | 15,60
- **AKCIA** – balíček PRIME (ibe pre PN) bez príplatku
- príprava na skrátenie (max. 60 mm) 9 | 10,80
- rozmer „100“ 18 | 21,60
- rozmer „110“ - iba polodrážkové dvere 18 | 21,60
- posuvné dvere - pozdĺžne madlo 27 | 32,40
- posuvné dvere - hákový záмок s bočnými madlami 58 | 69,60
- matné, číre sklá – model 1.2 7 | 8,40
- matné, číre sklá – model 1.3 i 1.4 24 | 28,80
- matné, číre sklá – model 1.5 11 | 13,20
- tretí pánt 3D, farba: strieborná, biela, čierna (príplatok k cene zárubne) 37 | 44,40
- tretí pánt 3D, farba: zlatá (príplatok k cene zárubne) 42 | 50,40
- padací prah 48 | 57,60
- výplň Plná drevotrieska 49 | 58,80
- výplň dutinková drevotrieska 38 | 45,60
- príprava pre samozatvárač (potreba 3 pántu) 9 | 10,80
- čierny záмок a čierne čapové pánty 7 | 8,40
- magnetický záмок: biely, čierny určený pre bezpolodrážkové krídla 21 | 25,20
- magnetický záмок čierny a čierne čapové pánty 21 | 25,20
- magnetický záмок s čelom z nerezovej ocele 16 | 19,20
- pánty 3D, farba: zlatá (príplatok k cene zárubne) 19 | 22,80
- krytky na pánty štandard (ks. 196)
- kľučky s rozetou (ks. 191)

Investičný balík

od 205 | **246,00**

cena krídla netto | brutto (EUR)

●●● OPTIMUM



PORTA CPL 1.1, Čierna, kľučka ELEGANT čierna



ZLAĐTE DVERE K
PODLAHÁM A NÁBYTKU



ŠTRUKTÚRA
DREVA



AQUA STOP



POVRCH
ODOLNÝ PROTI
POŠKRABANIU



ODOLNÁ
HRANA



POVRCH ODOLNÝ PROTI
OTERU



PORTA CPL 1.1, čierna, kľučka EDEL nerezová oceľ

Porta CPL 1.1, Čierna

Investičný balík dostupný vo vybraných modeloch dverí s drevotrieskovou výplňou:


- Porta CPL,
- Porta RESIST,
- Porta LINE (povrchová úprava CPL, Portalamino),
- Porta DECOR (povrchová úprava Portalamino),
- Natura CLASSIC.

Investičný balík dostupný s falcovou zárubňou:

Porta SYSTEM, Oceľová Porta SYSTEM, Oceľová regulovaná, Oceľová rohová MALÁ PLUS a VEĽKÁ.



trojdielne pánty na zárubne
Porta Systém – technický
rozstup



trojdielne pánty na zárubňu.
Oceľová – technický rozstup



záмок v najvyššej 3 kategórii
použitia podľa
PN-EN 12209

NAJČASTEJŠIE VYBERANÉ MODELY



model 1.1



model 1.2



model 1.5



DEKORY PORTA CPL

Laminát CPL HQ 0,2 ★★★★★☆

Laminát HPL a CPL 0,7 ★★★★★★

SKUPINA I	Biela	Popolavá Euroinvest	Antracit HPL/CPL	Orech Biely	Dub Milano 1	Buk Pieskový
	Dub Naturálny	Orech naturálny (matný)	Orech Modena 1	Dub Milano 4	Dub Milano 5	Dub Craft Zlatý NOVA
SKUPINA II	Hikora Naturálna	Betón Svetlý	Betón Tmavý	Štruktúra Tmavá	Čierny	

ODPORUČAME

„Investičný balík“ - dodatočne k dispozícii, obsahuje trojdielnu pántu a zámok v najvyššej kategórii použitia (za príplatok). Súprava sa skladá z krídla a dedikovanej zárubne.



Zistite si možnosť realizácie iných modelov v Porta KONTRAKT



padací prah

PORTA CPL


CENNÍK NETTO | BRUTTO EUR (pozor na PRÍPLATKY)

MODEL	CPL HQ 0,2 sk.l (Popolavá Euroinvest)	CPL HQ 0,2 sk.l (ostatné farby)	CPL HQ 0,7 sk.l (Popolavá Euroinvest)	CPL HQ 0,7 sk.l (ostatné farby)
1.1	205 246,00	222 266,40	248 297,60	264 316,80
1.2	229 274,80	246 295,20	271 325,20	288 345,60
1.5	237 284,40	254 304,80	279 334,80	296 355,20


UPOZORNENIE! Cena krídla zahŕňa výplň dutinkovou drevotrieskou a investičný balík. Komplet tvorí krídlo a dedikovaná zárubňa.




horný okopový panel



dolný okopový panel



dolný okopový panel



dolný okopový panel s ventilačným podrezom

TECHNICKÉ INFORMÁCIE PORTA CPL

KONŠTRUKCIA KRÍDLA

Výplň krídla tvorí dutinková drevotrieska alebo plná drevotriesková doska vystužená vnútorným rámom. Celok je opláštený HDF doskou. Boky krídla pokryté páskou ABS.

PRÍSLUŠENSTVO V CENE KRÍDLA

- Zámok: na obyčajný kľúč, s kúpeľňovým zámkom alebo prispôbený pre patentovú vložku
- Falcové dvere: dva, alebo tri trojprvkové pánty
- Sklo vzor: „čínčľa“, alebo tvrdené matné a priehľadné (možnosť za príplatok)
- Príprava na skrátenie dverí (max. 60 mm)

ZÁRUBNE

Odporúčané polodrážkové zárubne:

- Porta SYSTEM ks. 166
- OCELOVÉ ks. 176-183

POZNÁMKY

- Norma PN EN 14351-2:2018-12.
- Rozmer zasklenia v dverách „110“ – ako v „100“
- Možnosť ľubovoľnej kombinácie rozmerov krídel v dvojkrídlových dverách.
- Pasívne krídlo (štandardné) dostupné v rozmeroch „60“ do „100“
- Pasívne krídlo (prídavné) v rozmeroch „30“ „40“ „50“ iba v plnej verzii.
- Krídlo so zárubňou Porta SYSTEM alebo Ocelovou zárubňou
- Možnosť realizácie iných modelov cez Porta KONTRAKT

- Rozmer „80“ a „90“ v investičnom štandarde pre falcové dvere (svetlý rozmer otvoru 800, 900 mm) dostupný ako štandard - bez príplatku.
- Ocelové okopové panely dostupné v rozmeroch „80“, „90“ i „100“.
- Spodná hrana zabezpečená pred vlhkosťou technológiou
- **TechnoPORTA AQUA STOP.**

ZA PRÍPLATOK

- investičný balíček - príplatok k cene zárubne (iba v PN) 22 | 26,40
- okrúhle okienko z nerezovej ocele – model 1.1 175 | 210,00
- Okrúhle okienko čierne 192 | 230,40
- otočenie skla bez príplatku
- okl. CPL 0,2 i 0,7 mm – GRUPA II 18 | 21,60
- okopový plech - sada na obe strany (modele 1.1–1.2) 114 | 136,80
- okopový plech s ventiláciou - sada na obe strany (modele 1.1–1.2) 121 | 145,20
- okopový plech s ventilačným výrezom - sada na obe strany (modele 1.1–1.2) 127 | 152,40
- okopový plech horný - sada na obe strany (modele 1.1, 1.2) 114 | 136,80
- ventilačné otvory alebo podrez alebo Ventilačná mriežka 13 | 15,60
- rozmer „100“, „110“ 18 | 21,60
- matné, číre sklá – model 1.2 7 | 8,40
- matné, číre sklá – model 1.5 11 | 13,20
- padací prah 48 | 57,60
- príprava pre samozatvárač (potreba 3 pántu) 9 | 10,80
- výmena dutinkovej drevotriesky za plnú drevotriesku 11 | 13,20
- kľučky s rozetou (ks. 192)

PORTA DECOR

od 134 | **160,80**

cena krídla netto | brutto (EUR)

●○○ BUDGET



PORTA DECOR P, Šedá, Kľučka ELEGANT čierna



ZLAÐTE DVERE
K PODLAHAM A
NÁBYTKU



AQUA STOP



ODOLNÁ
HRANA



PORTA DECOR P, Šedá, Kľučka EUFORIA čierna



model P



model M



model D

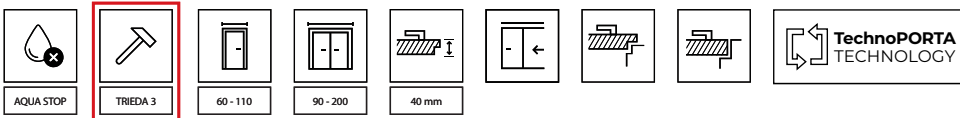


model L

Veľmi odolné a mimoriadne funkčné polodrážkové dvere s 3 triedou mechanickej odolnosti. Výplň dverí je plná alebo dutinková drevotrieska. Odporúča sa do interiérov vystavených intenzívnej prevádzke.

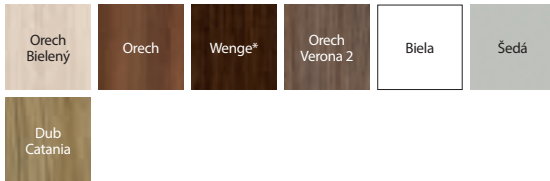
ODPORUČAME

„Investičný balík“ - k dispozícii dodatočne, obsahuje trojdielne pánty a zámok v najvyššej kategórii použitia (možnosť za príplatok). Kompletná súprava sa skladá z krídla (v lamináte CPL alebo Portalamino) a určenej zárubne.



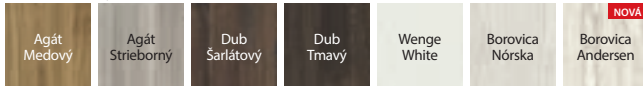
DEKORY

Fólia Portadecor ★★★★★☆

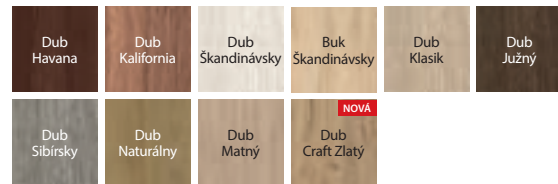


* do vyčerpania zásob


Fólia Portasynchro 3D ★★★★★☆



Fólia Portaperfect 3D ★★★★★☆



Portalamino ★★★★★☆



sklo s rámčekom



sklo "činčila"



hrana krídla ABS

CENNÍK NETTO | BRUTTO EUR (pozor na PRÍPLATKY)

MODEL	Portadecor, Portasynchro 3D	Portaperfect 3D (Buk Škandinávsky)	Portaperfect 3D (ostatné farby), Portalamino
P	134 160,80	144 172,80	167 200,40
M	160 192,00	170 204,00	193 231,60
D	173 207,60	183 219,60	205 246,00
L	169 202,80	178 213,60	201 241,20

TECHNICKÉ INFORMÁCIE

KONŠTRUKCIA KRÍDLA

Výplň tvorí „voština“ alebo dutinková drevotrieska zosilnená vnútorným rámom (za príplatok). Celok je obložený HDF doskou.

PRÍSLUŠENSTVO V CENE KRÍDLA

- Polodrážkové dvvere: dva alebo tri čapové pánty štandard alebo PRIME (za príplatok); bezpolodrážkové: dva 3D pánty
- Zámok: s obyčajným kľúčom, s kúpeľňovým zámkom, alebo prispôbený pre cylindrickú vložku
- Vzor skla: „činčila“ alebo matné tvrdené (za príplatok)
- Okrúhle madlo (k posuvným dverám)

ZÁRUBNE

Odporúčané polodrážkové zárubne:

- Porta SYSTEM ks. 166
- MINIMAX ks. 164
- OCEĽOVÉ ks. 176-183

Odporúčané bezpolodrážkové zárubne:

- Porta SYSTEM ELEGANCE ks. 168
- Porta SYSTEM ELEGANCE 90 stupňov ks. 168
- LEVEL ks. 172

POZNÁMKY

- Norma PN EN 14351-2:2018-12.
- Výplň dutinková a plný drevotrieska doska sú pripravené na skrátenie v štandarde.
- Rozmer „110“ dostupný len s drevotrieskovou výplňou. rozmery zasklenia ako pri rozmere „100“.
- Pri dvojkrídlových dverách je možná ľubovoľná kombinácia rozmerov dverí. Pasívne krídlo (prídavné) vo veľkostiach „30“, „40“, „50“ len v plnej verzii. Pri dvojkrídlových bezpolodrážkových dverách je potrebné objednávať aktívne aj pasívne krídlo.
- Dvojkrídlové dvvere nie sú dostupné s magnetickým zámkom.
- Rozmery „80“ a „90“ v investičnej norme (svetlý rozmer otvoru 800, 900 mm) dostupný ako štandard – bez príplatku.
- Pri možnosti „zosilnenie pre samozatvárac“ sú potrebné 3 pánty.
- Pre rozmer „100“ a „110“ je potrebný 3 pánt.
- Investičný balík dostupný len s drevotrieskovou výplňou.

- Investičný balík dostupný s polodrážkovou zárubňou: PORTA SYSTEM, Oceľová PORTA SYSTEM, Oceľová Regulovaná, Oceľová Rohová MALÁ PLUS a VEĽKÁ.
- Pánty PRIME alebo 3D pánty - balené so zárubňou.
- Spodná hrana zabezpečená pred vlhkosťou technológiou TechnoPORTA AQUA STOP.

ZA PRÍPLATOK

- ABS vo farbe dverí pre povrchovú úpravu Biela, Šedá, Biely Orech bez príplatku
- ABS v čiernej farbe pre každú povrchovú úpravu dverí 21 | 25,20
- okrúhle okienko z nerezovej ocele 175 | 210,00
- Okrúhle okienko čierne 192 | 230,40
- posuvné dvvere - pozdĺžne madlo 27 | 32,40
- posuvné dvvere - hákový zámok s bočnými madlami 58 | 69,60
- otočenie skla bez príplatku
- investičný balíček - príplatok k cene krídla (iba v PN) 22 | 26,40
- investičný balíček - príplatok k cene zárubne (iba v PN) 22 | 26,40
- ventilačné otvory alebo podrez alebo Ventiláčna mriežka 13 | 15,60
- príprava na skrátenie (max. 60 mm) 9 | 10,80
- rozmer „100“, „110“ 18 | 21,60
- tvrdené matné sklo – model M 6 | 7,20
- tvrdené matné sklo – model D 19 | 22,80
- tvrdené matné sklo – model L 11 | 13,20
- tretí pánt 3D, farba: strieborná, biela, čierna (príplatok k cene zárubne) 37 | 44,40
- tretí pánt 3D, farba: zlatá (príplatok k cene zárubne) 42 | 50,40
- padací prah 48 | 57,60
- výplň Plná drevotrieska 49 | 58,80
- výplň dutinková drevotrieska 38 | 45,60
- príprava pre samozatvárac (potreba 3 pántu) 9 | 10,80
- čierny zámok a čierne čapové pánty 7 | 8,40
- magnetický zámok: biely, čierny určený pre bezpolodrážkové krídla 21 | 25,20
- magnetický zámok čierny a čierne čapové pánty 21 | 25,20
- magnetický zámok s čelom z nerezovej ocele 16 | 19,20
- zámok PRIME s lesklým čelom (strieborný, alebo zlatý) 4 | 4,80
- pánty 3D, farba: zlatá (príplatok k cene zárubne) 19 | 22,80
- pánty PRIME (týka sa iba odporúčaných zárubní) 7 | 8,40
- krytky na pánty štandard (ks. 196)
- kľučky s rozetou (ks. 187)

PORTA FIT, PORTA STYL

od 176 | 211,20

cena krídla netto | brutto (EUR)

●○○ BUDGET



PORTA FIT I.1, Dub Matný, Kľučka EUFORIA čierna



ZLAĎTE DVERE
K PODLAHÁM A
NÁBYTKU



ODOLNÁ
HRANA




PORTA FIT I.1, Dub Matný, Kľučka ACCENT strieborná



PORTA FIT
model H.0



PORTA FIT
model H.4



PORTA FIT
model G.0



PORTA FIT
model G.3



PORTA FIT
model G.5



PORTA FIT
model I.0



PORTA FIT
model I.1



PORTA STYL
model 1



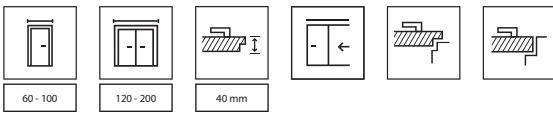
PORTA STYL
model 2



PORTA STYL
model 3

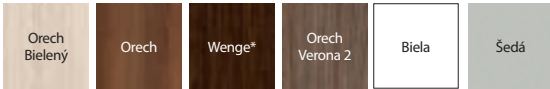
Ďalšie modely
z tejto kolekcie
[nájdete na stránke](#)





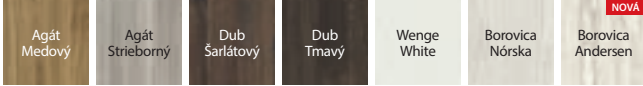
DEKORY

Fólia Portadecor ★★☆☆☆☆

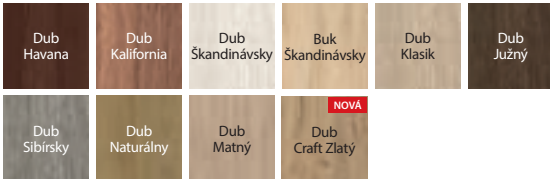


* do vyčrpania zásob


Fólia Portasynchro 3D ★★☆☆☆☆



Fólia Portaperfect 3D ★★★★★☆



Laminát CPL HQ 0,2 ★★★★★☆



rámček so sklom
POZOR: v prípade Fólia CPL je rámček zaoblený



rámček s panelom
POZOR: v prípade Fólia CPL je rámček zaoblený



model so sklom

CENNÍK NETTO | BRUTTO EUR (pozor na PRÍPLATKY)

PORTA FIT	Portadecor, Portasynchro 3D	Portaperfect 3D, CPL HQ sk.I
G.0-H.4	197 236,40	230 276,00
I.0-I.1	188 225,60	221 265,20
PORTA STYL	Portadecor, Portasynchro 3D	Portaperfect 3D, CPL HQ sk.I
1, 2	176 211,20	209 250,80
3	197 236,40	230 276,00

VEZMITE PROSÍM NA VEDOMIE

Ak hľadáte plné, hladké dvere, ktoré sa hodia k tejto kolekcie, pozrite si aj kolekciu Porta DECOR ks. 84 alebo Porta CPL ks. 80.

TECHNICKÉ INFORMÁCIE

KONŠTRUKCIA KRÍDLA

Výplň tvorí „voština“ alebo dutinková drevotrieeska zosilnená vnútorným rámom (za príplatok). Celok je obložený HDF doskou. Boky krídla pokryté páskou ABS.

PRÍSLUŠENSTVO V CENE KRÍDLA

- Polodrážkové dvere: dva alebo tri čapové pánty štandard alebo PRIME (za príplatok); bezpolodrážkové: dva 3D pánty
- Zámok: s obyčajným kľúčom, s kúpelňovým zámkom, alebo prispôbený pre cylindrickú vložku
- Vzor skla: „čincila“ alebo matné tvrdené (za príplatok)
- Okrúhle madlo (k posuvným dverám)

ZÁRUBNE

Odporúčané polodrážkové zárubne:

- Porta SYSTEM ks. 166
- MINIMAX ks. 164
- OCEĽOVÉ ks. 176-183

Odporúčané bezpolodrážkové zárubne:

- Porta SYSTEM ELEGANCE ks. 168
- Porta SYSTEM ELEGANCE 90 stupňov ks. 168
- LEVEL ks. 172

POZNÁMKY

- Norma PN EN 14351-2:2018-12.
- Pri dvojkrídlových dverách je možná ľubovoľná kombinácia rozmerov dverí. Pri dvojkrídlových brezpolodrážkových dverách je potrebné objednávať aktívne aj pasívne krídlo.
- Dvojkrídlové dvere nie sú dostupné s magnetickým zámkom.
- Pri možnosti „zosilnenie pre samozatvárač“ sú potrebné 3 pánty.
- Pánty PRIME alebo 3D pánty - balené so zárubňou.
- Pre rozmer „100“ a „110“ je potrebný 3 pánt.

- Výplň z drevotrieeskovej dosky pripravená na skrátenie v štandarde.
- Rozmer „110“ dostupný len s drevotrieeskovou výplňou. rozmery zasklenia ako pri rozmere „100“ - platí pre PORTA STYL
- Mriežka, ventilačné otvory 2 rady nedostupné pre model H - platí pre PORTA FIT

ZA PRÍPLATOK

- otočenie skla bez príplatku
- fólia CPL 0,2 mm – SKUPINA II 18 | 21,60
- ventilačné otvory alebo podrez alebo Ventilačná mriežka 13 | 15,60
- AKCIA – pri dverách CPL - balík PRIME bez príplatku
- príprava na skrátenie (max. 60 mm) 9 | 10,80
- rozmer „100“, „110“ 18 | 21,60
- posuvné dvere - pozdĺžne madlo 27 | 32,40
- posuvné dvere - hákový zámok s bočnými madlami 58 | 69,60
- tretí pánt 3D, farba: strieborná, biela, čierna (príplatok k cene zárubne) 37 | 44,40
- tretí pánt 3D, farba: zlatá (príplatok k cene zárubne) 42 | 50,40
- padací prah 48 | 57,60
- výplň dutinková drevotrieeska 38 | 45,60
- výplň Plná drevotrieeska 49 | 58,80
- príprava pre samozatvárač (potreba 3 pántu) 9 | 10,80
- čierny zámok a čierne čapové pánty 7 | 8,40
- magnetický zámok: biely, čierny určený pre bezpolodrážkové krídla 21 | 25,20
- magnetický zámok čierny a čierne čapové pánty 21 | 25,20
- magnetický zámok s čelom z nerezovej ocele 16 | 19,20
- zámok PRIME s lesklým čelom (strieborný, alebo zlatý) 4 | 4,80
- pánty 3D, farba: zlatá (príplatok k cene zárubne) 19 | 22,80
- pánty PRIME (tyka sa iba odporúčaných zárubní) 7 | 8,40
- krytky na pánty štandard (ks. 196)
- kľučka so štítom (ks. 190)



Natura CLASSIC

od 324 | **388,80**

cena krídla netto | **brutto** (EUR)

● ● ● PREMIUM



Natura CLASSIC 3.1, Dub 1, usporiadanie dyhy - pruhované, kľučka AZALIA čierna



NATURÁLNA
DYHA



Natura CLASSIC 3.1, Dub 1, usporiadanie dyhy - Kvet, kľučka, CUBE chróm matný

VÝŠKA 220

vertikálna štruktúra dreva:



model 1.1



model 1.1



model 1.2



model 1.3




model 1.4

horizontálna štruktúra dreva:



model 3.1



model 7.1



model 7.2



model 7.3

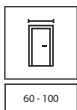
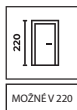


model 7.4

Mimoriadne robustné a vysoko funkčné falcové dvere s 3 triedou mechanickej odolnosti. Výplň dverí pozostáva z dutinkovej alebo plnej drevotrieskovej dosky. Odporúča sa do interiérov vystavených intenzívnej prevádzke.

ODPORÚČAME

"Investičný balík" - k dispozícii dodatočne, obsahuje trojdielne pánty a zámok v najvyššej kategórii použitia (možnosť za príplatok). Kompletná súprava sa skladá z krídla a určenej zárubne.




VÝŠKA 220

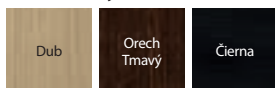
OPAČNÁ POLODRÁŽKA

DEKORY

Naturálna dyha Dub Satin ★★★★★☆



Naturálna dyha Select ★★★★★☆



Naturálna dyha Dub ★★★★★☆



Naturálna dyha Jaseň* ★★★★★☆



* Naturálna dyha Jaseň je dostupná pre modely skupiny 1 a 3. vzor dyhy - kvet

Naturálna dyha Orech* ★★★★★☆




* Naturálna dyha Orech je dostupná pre modely skupiny 1 a 3 vzor dyhy - kvet



Prispôbenie farby individuálnym potrebám a požiadajte spoločnosť Porta KONTRAKT.

Osobitosťou prírodnej dyhy je možnosť rozdielov v štruktúre a farbe. Tieto rozdiely nemôžu byť dôvodom na reklamáciu.



horizontálna štruktúra dreva: skupina 7

CENNÍK NETTO | BRUTTO EUR (pozor na PRÍPLATKY)

MODEL	Naturálna dyha Select	Naturálna dyha Dub, Jaseň	Naturálna dyha Orech	Naturálna dyha Dub Satin
1.1, 7.1	324 388,80	340 408,00	383 459,60	360 432,00
1.2, 7.2	370 444,00	387 464,40	429 514,80	406 487,20
1.3, 7.3	382 458,40	398 477,60	441 529,20	418 501,60
1.4, 7.4	374 448,80	391 469,20	433 519,60	410 492,00
3.1	429 514,80	445 534,00	488 585,60	-

Natura CLASSIC

TECHNICKÉ INFORMÁCIE

KONŠTRUKCIA KRÍDLA

Výplň krídla tvorí stabilizačná vložka zosilnená vnútorným rámom. Rám vrátane výplne je obojstranne opláštený doskou olepenou prírodnou dýhou vysokej kvality. Povrch krídla je chránený ekologicky bezpečnými vodnými lakmi, tvrdými prestredníctvom technológie UV (polomatný). Dutinková drevotriesková výplň za príplatok.

PRÍSLUŠENSTVO V CENE KRÍDLA

- Zámok s čelom strieborný lesk alebo zlatý lesk: pre dózický kľúč, kúpeľňový zámok alebo prispôbený pre cylindrickú vložku
- Sklo vzor „čičila“ alebo matné tvrdené
- Príprava na skrátenie dverí, maximálne 60 mm
- Okrúhle madlo (k posuvným dverám)
- Polodrážkové dvere: tri čapové pánty štandard alebo PRIME (za príplatok); bezpolodrážkové: dva 3D pánty

ZÁRUBNE

Odporúčané polodrážkové zárubne:

- Porta SYSTEM ks. 166
- MINIMAX ks. 164
- OCEĽOVÉ ks. 176-183

Odporúčané bezpolodrážkové zárubne:

- Porta SYSTEM ELEGANCE ks. 168
- Porta SYSTEM ELEGANCE 90 stupňov ks. 168

Odporúčané ZÁRUBNE s opačnou polodrážkou:

- Porta SYSTEM s opačnou polodrážkou ks. 170

POZNÁMKY

- Polodrážkové dvere vybavené 3 pántami typu PRIME (dostupné iba v PN), bezpolodrážkové 2 pánty 3D, – pánty sú balené so zárubňou.
- Výška 220 cm – k dispozícii pre model 1.1 a 7.1 výplň - dutinková drevotrieska; tri pánty v štandarde.
- Rozmer „100“ nie je k dispozícii pre modely 1.3.
- Krídla sú dostupné aj v nelakovanej verzii v cene štandardného výrobku.
- Ventiláčny otvor sú dostupné v striebornej alebo zlatej farbe v 1 rade.
- Možnosť ľubovoľného zostavenia rozmerov krídel pri dvojkrídlových dverách.

- Pri dvojkridlových bezpolodrážkových dverách je nutné objednávať aktívne a pasívne krídlo.
- Dvojité krídlo nie je dostupné s magnetickým zámkom.
- Model 3.1 nedostupný s dýhou Naturálnou Satin
- Pánty PRIME alebo 3D pánty sú balené so zárubňou

ZA PRÍPLATOK

- Okrúhle okienko z nerezovej ocele (iba modely 1.1 a 7.1) 175 | 210,00
- Okrúhle okienko čierne 192 | 230,40
- posuvné dvere – pozdĺžne madlo 27 | 32,40
- posuvné dvere – hákový zámok s bočnými madlami 58 | 69,60
- zrkadlo na jednej strane 53 | 63,60
- zrkadlo na oboch stranách 105 | 126,00
- príplatok za krídlo vo verzii opačná polodrážka 70 | 84,00
- Opačná polodrážka tretí pánt 3D, farba: biela, čierna (príplatok k cene zárubne) 73 | 87,60
- Opačná polodrážka tretí pánt 3D, farba: strieborná (príplatok k cene zárubne) 63 | 75,60
- investičný balíček - príplatok k cene krídla (iba v PN) 22 | 26,40
- investičný balíček - príplatok k cene zárubne (iba v PN) 22 | 26,40
- ventiláčny podrez, ventiláčny otvory 1 rad, – ventiláčny otvory v dvoch radoch iba pre modely 1.1, 1.2, 1.3) 13 | 15,60
- povrch čierna dyha Select 87 | 104,40
- povrch biela dyha Dub Satin 87 | 104,40
- rozmer „100“ 18 | 21,60
- tretí pánt 3D, farba: strieborná, biela, čierna (príplatok k cene zárubne) 37 | 44,40
- tretí pánt 3D, farba: zlatá (príplatok k cene zárubne) 42 | 50,40
- výplň dutinková drevotrieska 38 | 45,60
- výška krídla „220“ 59 | 70,80
- čierny zámok a čierne čapové pánty 7 | 8,40
- magnetický zámok: biely, čierny určený pre bezpolodrážkové krídla 21 | 25,20
- magnetický zámok čierny a čierne čapové pánty 21 | 25,20
- magnetický zámok s čelom z nerezovej ocele 16 | 19,20
- pánty 3D, farba: zlatá (príplatok k cene zárubne) 19 | 22,80
- kľučky s rozetou (ks. 188)



Natura VECTOR, Natura LINE

od 388 | **465,60**

cena krídla netto | **brutto** (EUR)

● ● ● PREMIUM



NATURÁLNA
DYHA



DETAJLY SÚ
DÔLEŽITÉ

Natura VECTOR J, Dub 1, kľučka ELEGANT čierna

Modely NATURA VECTOR



Natura VECTOR J, Dub 1, kľučka ELEGANT strieborná



model B



model E



model J




model U



model V

Modely NATURA LINE




model F.1




model A.1




model B.1




model C.2



model E.2




model G.1



model H.1



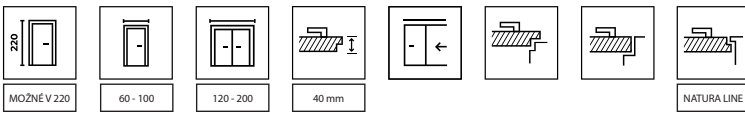
model I.1



model L.1

NOVINKA

NOVINKA



VÝŠKA 220
NOVÉ MODELY

DEKORY NATURA VECTOR

Naturálna dyha Dub Satin ★★★★★☆



Naturálna dyha Dub ★★★★★☆




Nechajte pracovať fantáziu! Máte nápad na vlastný model? Môžete si, s Porta KONTRAKT, urobiť ľubovoľné frézovanie.

Špecifickou vlastnosťou prírodnej dyhy je možnosť výskytu rozdielov v štruktúre a sfarbení. Tieto rozdiely nie sú dôvodom na reklamáciu.

DEKORY NATURA LINE


Naturálna dyha Select ★★★★★☆




Naturálna dyha Dub ★★★★★☆



Naturálna dyha Dub Satin ★★★★★☆



detail frézovania - viditeľná štruktúra prírodného dubu



strieborné interzie, pánt PRIME

CENNÍK NETTO | BRUTTO EUR (pozor na PRÍPLATKY)

NATURA VECTOR	Naturálna dyha Dub	Naturálna dyha Dub Satin (Biely)	
B, E, J, U, V	457 548,40	509 610,80	
NATURA LINE	Naturálna dyha Select	Naturálna dyha Dub	Naturálna dyha Dub Satin
A.1-L.1	388 465,60	404 484,80	424 508,80

Natura VECTOR,
Natura LINE

TECHNICKÉ INFORMÁCIE

KONŠTRUKCIA KRÍDLA

Výplň krídla tvorí stabilizačná vložka zosilnená vnútorným rámom. Celok je opláštený doskou olepenou prírodnou dyhou vysokej kvality. Povrch krídla je chránený ekologickými vodnými lakmi. Výplň z dutinkovej drevotriesky za príplatok. Dvere PORTA LINE sú doplnené hliníkovou intarziou striebornej farby šírky 6 mm.

PRÍSLUŠENSTVO V CENE KRÍDLA

- Dvere polodrážkové: tri čapové pánty štandard alebo PRIME, bezpolodrážkové: dva 3D pánty
- Magnetický zámok s lesklým strieborným alebo zlatým čelom: na obyčajný kľúč, s kúpeľňovým zámkom alebo prispôbený pre cylindrickú vložku
- Okrúhle madlo (k posuvným dverám)
- Príprava na skrátene dverí, max. 60 mm

ZÁRUBNE

Odporúčané polodrážkové zárubne:

- Porta SYSTEM ks. 166
- MINIMAX ks. 164
- OCEĽOVÉ ks. 176-183

Odporúčané bezpolodrážkové zárubne:

- Porta SYSTEM ELEGANCE ks. 168
- Porta SYSTEM ELEGANCE 90 stupňov ks. 168

Odporúčané zárubne s opačnou polodrážkou:

- Porta SYSTEM s opačnou polodrážkou ks. 170

POZNÁMKY

- Norma PN EN 14351-2:2018-12.
- Výška „220“: výplň - dutinková drevotrieska; v štandarde tri pánty.
- Pri možnosti „zosilnenie na samozatvárač“ sú potrebné 3 pánty.

- Pánty PRIME alebo 3D pánty - balené so zárubňou.
- Dvojkridlové dvere nie sú dostupné s magnetickým zámkom.
- Možnosť ľubovoľnej kombinácie rozmerov krídel pri dvojkridlových dverách.
- NATURA VECTOR - Pasívne krídlo (prídavné) v rozmeroch „30“, „40“, „50“ bez frézovania.
- NATURA VECTOR - V modeli E je horizontálne usporiadanie dyhy, v ostatných modeloch vertikálne.

ZA PRÍPLATOK NATURA LINE, NATURA VECTOR

• posuvné dvere – pozdĺžne madlo	27 32,40
• posuvné dvere – hákový zámok s bočnými madlami	58 69,60
• ventilačný podrez	13 15,60
• rozmer „100“	18 21,60
• tretí pánt 3D, farba: strieborná, biela, čierna (príplatok k cene zárubne)	37 44,40
• tretí pánt 3D, farba: zlatá (príplatok k cene zárubne)	42 50,40
• výplň dutinková drevotrieska	38 45,60
• výška krídla „220“	59 70,80
• výstuž pod samozatvárač – potrebný 3 pánt	9 10,80
• čierny zámok a čierne čapové pánty	7 8,40
• magnetický zámok: biely, čierny určený pre bezpolodrážkové krídla	21 25,20
• magnetický zámok čierny a čierne čapové pánty	21 25,20
• magnetický zámok s čelom z nerezovej ocele	16 19,20
• pánty 3D, farba: zlatá (príplatok k cene zárubne)	19 22,80

ZA PRÍPLATOK NATURA LINE

• príplatok za krídlo vo verzii opačná polodrážka	70 84,00
• Opačná polodrážka tretí pánt 3D, farba: , biela, čierna (príplatok k cene zárubne)	73 87,60
• Opačná polodrážka pánt 3D, farba: strieborná (príplatok k cene zárubne)	63 75,60
• povrch čierna dyha Select	87 104,40
• povrch biela dyha Dub Satin	87 104,40
• povrch čierna dyha Select	87 104,40



Natura LOFT

od 408 | **489,60**

cena krídla netto | **brutto** (EUR)

● ● ● PREMIUM



Natura LOFT 1.1, Dub 1, usporiadanie dyhy - pruhované, kľučka CUBE čierna



NATURÁLNA
DYHA



DETAJLY SÚ
DŮLEŽITÉ



Natura LOFT 1.1, Dub 1, usporiadanie dyhy - kvet,
Kľučka CUBE čierna



1.1, Dub 1,
usporiadanie
dyhy - kvet



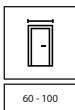
1.1, Dub 1,
usporiadanie
dyhy - pruhy



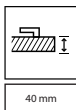
1.1, Jaseň



1.1, Orech



60 - 100



40 mm



DEKORY

Naturálna dyha Dub ★★★★★☆

usporiadanie dyhy
- kvetinový a pruhovaný vzor

Dub 1

Naturálna dyha Jaseň ★★★★★☆

usporiadanie dyhy
- kvetinový vzor

Jaseň

Naturálna dyha Orech ★★★★★☆

usporiadanie dyhy
- kvetinový vzor

Orech

Špecifikom prírodnej dyhy je možnosť výskytu rozdielov v textúre aj farbe. Tieto rozdiely nemôžu byť dôvodom pre reklamáciu.

DEKORY ZÁRUBNÍ

Naturálna dyha Select ★★★★★☆

Čierna



čelo zámku



3D pánty vo farbe zárubne

CENNÍK NETTO | BRUTTO EUR (pozor na PRÍPLATKY)

MODELY KRÍDLA	Naturálna dyha Dub, Jaseň	Naturálna dyha Orech
1.1	408 489,60	450 540,00
ZÁRUBŇA ROZSAH ŠÍRKY STĚNY	PORTA SYSTEM ELEGANCE	PORTA SYSTEM ELEGANCE 90 stupňov
B - C	438 525,60	519 622,80
D - E	459 550,80	540 648,00
F - H	474 568,80	556 667,20
I - K	494 592,80	575 690,00
L - M	556 667,20	-

Natura LOFT

TECHNICKÉ INFORMÁCIE

KONŠTRUKCIA KRÍDLA

Výplň tvorí voština alebo dutinková drevotrieska zosilnená vnútorným rámom (za príplatok).

Celok je obložený HDF doskou s povrchom z prírodnej dyhy. Hrany krídla sú v povrchu Naturálna dyha select - čierna.

Charakteristickou vlastnosťou kolekcie sú čierne hrany krídla a príslušenstva.

PRÍSLUŠENSTVO V CENE KRÍDLA

- Dva 3D pánty - čierne
- zámok s čelom vo farbe hrany krídla - čierny

ZÁRUBŇA

- Porta SYSTEM ELEGANCE v čiernej farbe ks. 168
- Porta SYSTEM ELEGANCE 90 stupňov v čiernej farbe ks. 168

POZNÁMKY

- Výplň dutinková a plná drevotrieska sú pripravené na skrátenie v štandarde.
- Tri pánty v krídle rozmer, 100°.
- 3D pánty sú balen = e so zárubňou

ZA PRÍPLATOK

- ventilačný podrez 13 | 15,60
- rozmer, 100° 18 | 21,60
- tretí 3D pánt (príplatok k cene zárubne) 37 | 44,40
- výplň dutinková drevotrieska 38 | 45,60



Natura OSLO

od 460 | **552,00**

cena krídla netto | **brutto** (EUR)

● ● ● PREMIUM



NATURÁLNA
DYHA



DETAJLY SÚ
DÔLEŽITÉ

Natura OSLO 2, Dub 1, kľučka BELLA SLIM čierna



Natura OSLO 1, Dub 1, kľučka BELLA SLIM čierna



model 1



model 2



model 3



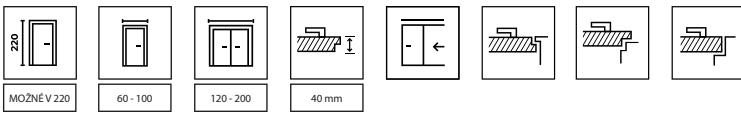
model 1



model 2



model 3



NOVINKA
VÝŠKA 220
OPAČNÁ POLODRÁŽKA

DEKORY

Naturálna dyha Dub Satin ★★★★★☆

Dub Biela

Naturálna dyha Dub ★★★★★☆

Dub 1

Špecifickou vlastnosťou prírodnej dyhy je možnosť výskytu rozdielov v štruktúre a sfarbení. Tieto rozdiely nie sú dôvodom na reklamáciu.



detail frézovania - viditeľná štruktúra prírodného dubu

CENNÍK NETTO | BRUTTO EUR (pozor na PRÍPLATKY)

MODELY	Naturálna dyha Dub	Naturálna dyha Dub Satin (Biely)
1, 2, 3	460 552,00	512 614,40

Natura OSLO

TECHNICKÉ INFORMÁCIE

KONŠTRUKCIA KRÍDLA

Výplň krídla tvorí stabilizačná vložka zosilnená vnútorným rámom. Celok je opláštený doskou olepenou prírodnou dýhou vysokej kvality. Povrch krídla je chránený ekologickými vodnými lakmi. Výplň z dutinkovej drevotriesky za príplatok.

PRÍSLUŠENSTVO V CENE KRÍDLA

- Dvere polodrážkové: dva alebo tri čapové pánty štandard alebo PRIME; bezpolodrážkové: dva 3D pánty
- Zámok: s obvyčajným kľúčom, s kúpeľňovým zámkom, alebo prispôbený pre cylindrickú vložku
- Okrúhle madlo (k posuvným dverám)
- Príprava na skrátenie dverí, max. 60 mm

ZÁRUBNE

- **Odporúčané polodrážkové zárubne:**
- Porta SYSTEM ks. 166
- MINIMAX ks. 164
- **Odporúčané bezpolodrážkové zárubne:**
- Porta SYSTEM ELEGANCE ks. 168
- Porta SYSTEM ELEGANCE 90 stupňov ks. 168
- **Odporúčané zárubne s opačnou polodrážkou:**
- Porta SYSTEM s opačnou polodrážkou ks. 170

POZNÁMKY

- Norma PN EN 14351-2:2018-12.
- Výška „220“: výplň - dutinková drevotrieska; v štandarde tri pánty.
- Dvojkridlové dvere nie sú dostupné s magnetickým zámkom.
- Pri možnosti „zosilnenie na samozatvárač“ sú potrebné 3 pánty.
- V prípade šírky „100“ je potrebný 3 pánt.
- Pánty PRIME alebo 3D pánty - balené so zárubňou.

ZA PRÍPLATOK

• príplatok za krídlo vo verzii opačná polodrážka	70 84,00
• Opačná polodrážka - tretí pánt 3D, farba: strieborná (príplatok k cene zárubne)	63 75,60
• Opačná polodrážka - pánt 3D, farba: biela, čierna (príplatok k cene zárubne)	73 87,60
• rozmer „100“	18 21,60
• posuvné dvere – pozdĺžne madlo	27 32,40
• posuvné dvere - hákový zámok s bočnými madlami	58 69,60
• tretí pánt 3D, farba: strieborná, biela, čierna (príplatok k cene zárubne)	37 44,40
• tretí pánt 3D, farba: zlatá (príplatok k cene zárubne)	42 50,40
• ventilačný podrez	13 15,60
• výplň dutinková drevotrieska	38 45,60
• výška dverí „220“	59 70,80
• zosilnenie pre samozatvárač (potrebný 3 pánt)	9 10,80
• čierny zámok a čierne čapové pánty	7 8,40
• magnetický zámok: biely, čierny v bezfalcových dverách.	21 25,20
• magnetický zámok čierny a čierne čapové pánty	21 25,20
• magnetický zámok s čelom z nerezovej ocele	16 19,20
• pánty 3D, farba: zlatá (príplatok k cene zárubne)	19 22,80
• kľučka s rozetou	(ks. 190)



Natura GRANDE

od 435 | **522,00**

cena krídla netto | **brutto** (EUR)

● ● ● PREMIUM



Natura GRANDE B.3, Čierna, zlatá kľučka OFFICE



NATURÁLNA
DYHA



Natura GRANDE A.0, Čierna, zlatá kľučka OFFICE



model A.0



model A.1




model B.0



model B.1



model B.3



model C.0



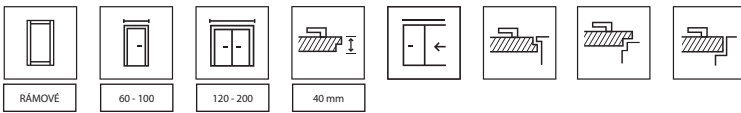
model C.1



model D.0




model D.1



OPAČNÁ POLODRÁŽKA

DEKORY


Naturálna dyha Select ★★★★★☆



Naturálna dyha Dub ★★★★★☆



Naturálna dyha Dub Satin ★★★★★☆



Špecifikom prírodnej dyhy je možnosť výskytu rozdielov v textúre aj farbe. Tieto rozdiely nemôžu byť dôvodom pre reklamáciu.



model s presklením



plochý panel

CENNÍK NETTO | BRUTTO EUR (pozor na PRÍPLATKY)

MODEL	Naturálna dyha Select	Naturálna dyha Dub	Naturálna dyha Dub Satin
A	435 522,00	452 542,40	471 565,20
B, C, D	462 554,40	478 573,60	498 597,60

Natura GRANDE

TECHNICKÉ INFORMÁCIE

KONŠTRUKCIA KRÍDLA

Konštrukcia sa skladá z rámu a panela. Povrch je pokrytý prírodnou dýhou. Povrch krídla je chránený ekologickým lakom na báze vody, tvrdým v UV technológiou UV (polomat).

PRÍSLUŠENSTVO V CENE KRÍDLA

- Zámok s čelom strieborný lesk alebo zlatý lesk: pre dózický kľúč, s kúpelňovým zámkom alebo prispôbený pre cylindrickú vložku
- Tvrdené matné sklo
- Príprava na skrátenie dverí, maximálne 60 mm
- Okrúhle madlo (k posuvným dverám)
- Dvere polodrážkové: tri čapové pánty štandard alebo PRIME; bezpolodrážkové: dva 3D pánty

ZÁRUBNE

Odporúčané polodrážkové zárubne:

- Porta SYSTEM ks. 166
- MINIMAX ks. 164

Odporúčané bezpolodrážkové zárubne:

- Porta SYSTEM ELEGANCE ks. 168
- Porta SYSTEM ELEGANCE 90 stupňov ks. 168

Rekomendowane ZÁRUBNE s opačnou polodrážkou:

- Porta SYSTEM s opačnou polodrážkou ks. 170

POZNÁMKY

- Možnosť ľubovoľnej kombinácie rozmerov krídel pri dvojkrídlových dverách.
- Pánty PRIME alebo 3D pánty sú balené so zárubňou.
- Dvojité krídlo nie je dostupné s magnetickým zámkom.

ZA PRÍPLATOK

• posuvné dvere – pozdĺžne madlo	27 32,40
• posuvné dvere – hákový zámok s bočnými madlami	58 69,60
• príplatok za krídlo vo verzii opačná polodrážka	70 84,00
• Opačná polodrážka - tretí pánt 3D, farba: biela, čierna (príplatok k cene zárubne)	73 87,60
• Opačná polodrážka - tretí pánt 3D, farba: strieborná (príplatok k cene zárubne)	63 75,60
• ventilačný podrez	13 15,60
• povrch čierna dyha Select	87 104,40
• povrch biela dyha Dub Satin	87 104,40
• rozmer „100“	18 21,60
• tretí pánt 3D, farba: strieborná, biela, čierna (príplatok k cene zárubne)	37 44,40
• tretí pánt 3D, farba: zlatá (príplatok k cene zárubne)	42 50,40
• čierny zámok a čierne čapové pánty	7 8,40
• magnetický zámok: biely, čierny určený pre bezpolodrážkové krídla	21 25,20
• magnetický zámok čierny a čierne čapové pánty	21 25,20
• magnetický zámok s čelom z nerezovej ocele	16 19,20
• pánty 3D, farba: zlatá (príplatok k cene zárubne)	19 22,80
• kľučky s rozetou	(ks. 188)



Natura SPACE

od 503 | **603,60**

cena krídla netto | **brutto** (EUR)



NATURÁLNA
DYHA

● ● ● PREMIUM



Natura SPACE G.1 čierne sklo, Dub Hnedý, kľučka DIVO FIT Q čierna



Natura SPACE G.1, Dub Hnedý, kľučka DIVO FIT Q čierna



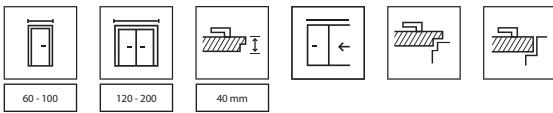
model F.1



model G.1
ostupný tiež s
Čiernym sklom




model H.1



DEKORY


Naturálna dyha Select ★★★★★☆



Naturálna dyha Dub ★★★★★☆




Naturálna dyha Dub Satin ★★★★★☆



Špecifikom prírodnej dyhy je možnosť výskytu rozdielov v textúre aj farbe. Tieto rozdiely nemôžu byť dôvodom pre reklamáciu.



dvere s čiernym sklom



dvere s matným sklom



dvere s matným sklom

CENNÍK NETTO | BRUTTO EUR (pozor na PRÍPLATKY)

Natura SPACE	Naturálna dyha Select	Naturálna dyha Dub	Naturálna dyha Dub Satin
F.1, G.1, H.1	503 603,60	519 622,80	539 646,80

Natura SPACE

TECHNICKÉ INFORMÁCIE

KONŠTRUKCIA KRÍDLA

Konštrukcia vyrobená z lepeného ihličnatého dreva. V závislosti od modelu krídla sa skladá z vnútorných rámov pokrytých prírodnou dyhou. Vďaka použitej technológii je pre krídlo charakteristická vysoká odolnosť voči deformácii. Povrch krídla je zabezpečený ekologickými vodnými lakmi, dyhy zo skupín Select, dub naturálny, Satin (okrem bielej) sú tvrdené pomocou technológie UV (polomat).

PRÍSLUŠENSTVO V CENE KRÍDLA

- Zámok s čelom strieborný lesk alebo zlatý lesk: pre dózický kľúč, s kúpeľňovým zámkom alebo prispôbený pre cylindrickú vložku
- Tvrdené matné sklo o hr. 8 mm
- Dvere polodrážkové: tri čapové pánty štandard alebo PRIME; bezpolodrážkové: dva 3D pánty

ZÁRUBNE

Odporúčané polodrážkové zárubne:

- Porta SYSTEM ks. 166
- MINIMAX ks. 164
- OCEĽOVÉ ks. 176-183

Odporúčané bezpolodrážkové zárubne:

- Porta SYSTEM ELEGANCE ks. 168
- Porta SYSTEM ELEGANCE 90 stupňov ks. 168

POZNÁMKY

- Ventilačné otvory sú dostupné v striebornej alebo zlatej farbe v 1 rade.
- Možnosť ľubovoľnej kombinácie rozmerov krídiel pri dvojkrídlových dverách. Pri dvojkrídlových bezpolodrážkových dverách je nutné objednávať krídlo aktívne a pasívne.
- Dvojkrídlové dvere nie sú dostupné s magnetickým zámkom.
- Pánty PRIME alebo 3D pánty sú balené so zárubňou
- Model G.1 je možné objednať s čiernym sklom (možnosť za príplatok)

ZA PRÍPLATOK

- čierne sklo - model G.1 56 | 67,20
- posuvné dvere – pozdĺžne madlo 27 | 32,40
- posuvné dvere – hákový zámok s bočnými madlami 58 | 69,60
- povrch biela dyha Dub Satin 87 | 104,40
- rozmer „100“ 18 | 21,60
- tretí pánt 3D, farba: strieborná, biela, čierna (príplatok k cene zárubne) 37 | 44,40
- tretí pánt 3D, farba: zlatá (príplatok k cene zárubne) 42 | 50,40
- Ventilačné otvory (model F.1, G.1) 13 | 15,60
- čierny zámok a čierne čapové pánty 7 | 8,40
- magnetický zámok: biely, čierny určený pre bezpolodrážkové krídla 21 | 25,20
- magnetický zámok čierny a čierne čapové pánty 21 | 25,20
- magnetický zámok s čelom z nerezovej ocele 16 | 19,20
- pánty 3D, farba: zlatá (príplatok k cene zárubne) 19 | 22,80
- kľučky s rozetou (ks. 189)



Natura KONCEPT

od 482 | **578,40**

cena krídla netto | **brutto** (EUR)

● ● ● PREMIUM



NATURÁLNA
DYHA

Natura KONCEPT C.6, Dub, kľučka OFFICE strieborná



Natura KONCEPT C.6, Dub, strieborná matná kľučka NEXT




model A.0



model A.3



model A.9



model C.0



model C.2



model C.4



model C.6



model K.0



model K.1



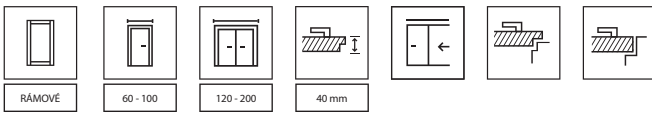
model K.2



model K.3

Ďalšie modely z tejto kolekcie
[nájdete na stránke](#)





DEKORY


Naturálna dyha Select ★★★★★☆



Naturálna dyha Dub ★★★★★☆



Naturálna dyha Dub Satin ★★★★★☆



Špecifikom prírodnej dyhy je možnosť výskytu rozdielov v textúre aj farbe. Tieto rozdiely nemôžu byť dôvodom pre reklamáciu.



plochý panel – model A.0



matné sklo – model A.9

CENNÍK NETTO | BRUTTO EUR (pozor na PRÍPLATKY)

MODEL	Naturálna dyha Select	Naturálna dyha Dub	Naturálna dyha Dub Satin
A.9 *	636 763,20	653 783,60	672 806,40
C.6 *	517 620,40	533 639,60	552 662,40
K.3 *	482 578,40	498 597,60	518 621,60

- * príplatok ku skupine A - na 1 panel 7 | 8,40
- * príplatok ku skupine C - na 1 panel 16 | 19,20
- * príplatok ku skupine K- na 1 panel 33 | 39,60

TECHNICKÉ INFORMÁCIE

KONŠTRUKCIA KRÍDLA

Konštrukcia je zhotovená z lepeného ihličnatého dreva a MDF dosky. Rám vrátane výplne je obojstranne pokrytý prírodnou dýhou. Vďaka použitej technológii má krídlo vysokú odolnosť voči deformáciám. Povrch krídla je chránený ekologicky bezpečnými vodnými lakmi, tvrdnými prostredníctvom technológie-UV (polomatný).

PRÍSLUŠENSTVO V CENE KRÍDLA

- Zámok s čelom strieborný lesk alebo zlatý lesk: pre dózický kľúč, s kúpelňovým zámkom alebo prispôsobený pre cylindrickú vložku
- Tvrdené matné sklo
- Príprava na skrátenie dverí, maximálne 60 mm
- Okrúhle madlo (k posuvným dverám)
- Dvere polodrážkové: tri čapové pánty štandard alebo PRIME; bezpolodrážkové: dva 3D pánty

ZÁRUBNE

Odporúčané polodrážkové zárubne:

- Porta SYSTEM ks. 166
- MINIMAX ks. 164

Odporúčané bezpolodrážkové zárubne:

- Porta SYSTEM ELEGANCE ks. 168
- Porta SYSTEM ELEGANCE 90 stupňov ks. 168

POZNÁMKY

- Ventilačné otvory sú dostupné v striebornej alebo zlatej farbe v 1 rade.
- Možnosť ľubovoľnej kombinácie rozmerov krídiel pri dvojkrídlových dverách. Pri dvojkrídlových bezpolodrážkových dverách je nutné objednávať krídlo aktívne a pasívne.
- Dvojkrídlové dvere nie sú dostupné s magnetickým zámkom.
- Pánty PRIME alebo 3D pánty sú balené so zárubňou

ZA PRÍPLATOK

- posuvné dvere – pozdĺžne madlo 27 | 32,40
- posuvné dvere – hákový zámok s bočnými madlami 58 | 69,60
- ventilačný podrez, ventilačné otvory 13 | 15,60
- povrch biela dyha Dub Satin 87 | 104,40
- rozmer, 100" 18 | 21,60
- tretí pánt 3D, farba: strieborná, biela, čierna (príplatok k cene zárubne) 37 | 44,40
- tretí pánt 3D, farba: zlatá (príplatok k cene zárubne) 42 | 50,40
- čierny zámok a čierne čapové pánty 7 | 8,40
- magnetický zámok: biely, čierny určený pre bezpolodrážkové krídla 21 | 25,20
- magnetický zámok čierny a čierne čapové pánty 21 | 25,20
- magnetický zámok s čelom z nerezovej ocele 16 | 19,20
- pánty 3D, farba: zlatá (príplatok k cene zárubne) 19 | 22,80
- kľučky s rozetou (ks. 188)



SEVILLA

od 390 | **468,00**

cena krídla netto | **brutto** (EUR)

● ● ● PREMIUM



SEVILLA plné, Dub biely, kľučka AZALIA čierna



NATURÁLNA
DYHA



DETAJLY SÚ
DÔLEŽITÉ



SEVILLA plné, Dub biely, kľučka AZALIA strieborná



model plné



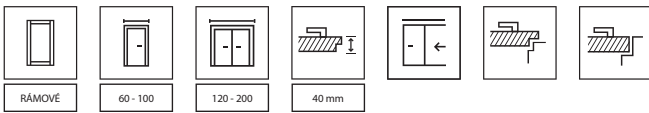
model so
sklom



doplnok I



doplnok J




DEKORY

Naturálna dyha Dub ★★★★★☆



Špecifikom prírodnej dyhy je možnosť výskytu rozdielov v textúre aj farbe. Tieto rozdiely nemôžu byť dôvodom pre reklamáciu.

Naturálna dyha Dub Satin ★★★★★☆



profil

CENNÍK NETTO | BRUTTO EUR (pozor na PRÍPLATKY)

MODELY	Naturálna dyha Dub	Naturálna dyha Dub Satin
plné, so sklom	494 592,80	514 616,80
doplnok I, J	390 468,00	403 483,60

TECHNICKÉ INFORMÁCIE

KONŠTRUKCIA KRÍDLA

Konštrukcia je zhotovená z lepeného ihličnatého dreva a MDF dosky. Celok je obojstranne pokrytý prírodnou dýhou. Vďaka použitej technológii má krídlo vysokú odolnosť voči deformáciám. Povrch krídla je chránený ekologicky bezpečnými vodnými lakmi, dyhy zo skupiny: Prírodný Dub, Satin (okrem bieleho) sú tvrdené prostredníctvom technológie-UV (polomatný).

PRÍSLUŠENSTVO V CENE KRÍDLA

- Zámok s čelom strieborný lesk alebo zlatý lesk: pre dózický kľúč, s kúpeľňovým zámkom alebo prispôbený pre cylindrickú vložku
- Sklo vzor „čičila“ alebo matné tvrdené
- Dvere polodrážkové: tri čapové pánty štandard alebo PRIME; bezpolodrážkové: dva 3D pánty
- Príprava na skrátenie dverí, maximálne 60 mm. Krídlo s ventilačnou štrbinou – skrátenie do 40 mm.
- Okrúhle madlo (k posuvným dverám)
- Tesnenie upevňujúce sklo

ZÁRUBNE

Odporúčané polodrážkové zárubne:

- Porta SYSTEM ks. 166
- MINIMAX ks. 164


Odporúčané bezpolodrážkové zárubne:

- Porta SYSTEM ELEGANCE ks. 168
- Porta SYSTEM ELEGANCE 90 stupňov ks. 168

POZNÁMKY

- Technické schválenie AT-15-6515/2016, ITB Varšava.
- Ventilačné otvory sú dostupné v striebornej alebo zlatej farbe v jednom fade
- Krídla sú dostupné taktiež v nelakovanej verzii v cene štandardného produktu
- Možnosť ľubovoľnej kombinácie rozmerov krídiel pri dvojkrídlových dverách.. Pri dvojkrídlových bezpolodrážkových dverách je nutné objednávať krídlo aktívne a pasívne.
- Dvojkrídlové dvere nie sú dostupné s magnetickým zámkom.
- Bočné panely v rozmere 40.

ZA PRÍPLATOK

- posuvné dvere – pozdĺžne madlo 27 | 32,40
- posuvné dvere – hákový zámok s bočnými madlami 58 | 69,60
-  zatváracia lišta pre dvojkrídlové dvere 17 | 20,40
- zrkadlo na jednej strane 53 | 63,60
- ventilačný podrez, štrbina, alebo otvory 13 | 15,60
- povrch biela dyha Dub Satin 87 | 104,40
- rozmer „100“ 18 | 21,60
- tretí pánt 3D, farba: strieborná, biela, čierna (príplatok k cene zárubne) 37 | 44,40
- tretí pánt 3D, farba: zlatá (príplatok k cene zárubne) 42 | 50,40
- čierny zámok a čierne čapové pánty 7 | 8,40
- magnetický zámok: biely, čierny určený pre bezpolodrážkové krídla 21 | 25,20
- magnetický zámok čierny a čierne čapové pánty 21 | 25,20
- magnetický zámok s čelom z nerezovej ocele 16 | 19,20
- pánty 3D, farba: zlatá (príplatok k cene zárubne) 19 | 22,80
- kľučky s rozetou (ks. 191)



MADRYT, CORDOBA

od 541 | **649,20**

cena krídla netto | **brutto** (EUR)

● ● ● PREMIUM



CORDOBA veľký rámček, doplnok K, Tabacco, kľučka MODERN strieborná



NATURÁLNA
DYHA



DETAJLY SÚ
DÔLEŽITÉ




CORDOBA plné, Tabacco, kľučka AZALIA strieborná



MADRYT
plné



MADRYT
1/3 sklo



MADRYT
2/3 sklo
s rámčekom



MADRYT
3/3 sklo
s rámčekom



CORDOBA
plné



CORDOBA
1/3 sklo



CORDOBA
2/3 sklo
s rámčekom



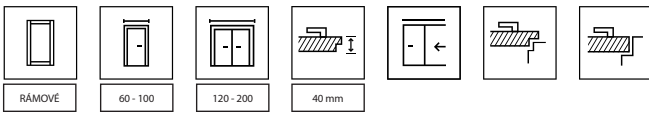
CORDOBA
3/3 sklo
s rámčekom



doplnok
A



doplnok
K



DEKORY


Naturálna dyha Dub ★★★★★☆



Dub 1

Špecifikom prírodnej dyhy je možnosť výskytu rozdielov v textúre aj farbe. Tieto rozdiely nemôžu byť dôvodom pre reklamáciu.

Naturálna dyha Dub Satin ★★★★★☆



Vysvetľujúce obrázky



CORDOBA
minimalistický rámček 20°



MADRYT
ozdobný profilovaný rám



MADRYT
ozdobný profil dosky

CENNÍK NETTO | BRUTTO EUR (pozor na PRÍPLATKY)

MADRYT	Naturálna dyha Dub	Naturálna dyha Dub Satin
plné	576 691,20	595 714,00
1/3 sklo	587 704,40	607 728,40
2/3 sklo	599 718,80	618 741,60
3/3 sklo	610 732,00	630 756,00
CORDOBA	Naturálna dyha Dub	Naturálna dyha Dub Satin
plné	541 649,20	560 672,00
1/3 sklo	552 662,40	572 686,40
2/3 sklo	564 676,80	583 699,60
3/3 sklo	575 690,00	595 714,00
doplnok	460 552,00	473 567,60

MADRYT,
CORDOBA

TECHNICKÉ INFORMÁCIE

KONŠTRUKCIA KRÍDLA

Konštrukcia je zhotovená z lepeného ihličnatého dreva a MDF dosky. Celok je obojstranne pokrytý prírodnou dýhou. Vďaka použitej technológii má krídlo vysokú odolnosť voči deformáciám. Povrch krídla je chránený ekologicky bezpečnými vodnými lakmi, dyhy zo skupiny: Prírodný Dub, Satin (okrem bieloheho) sú tvrdené prostredníctvom technológie-UV (polomatný).

PRÍSLUŠENSTVO V CENE KRÍDLA

- Zámok s čelom strieborný lesk alebo zlatý lesk: pre dózický kľúč, s kúpeľňovým zámkom alebo prispôbený pre cylindrickú vložku
- Sklo vzor „čínčila“ alebo matné tvrdené
- Príprava na skrátenie dverí, maximálne 60 mm. Krídlo s ventilačnou štrbinou – skrátenie do 40 mm.
- Okrúhle madlo (k posuvným dverám)
- Tesnenie upevňujúce sklo
- Dvere polodrážkové: tri čapové pánty štandard alebo PRIME; bezpolodrážkové: dva 3D pánty

ZÁRUBNE

Odporúčané polodrážkové zárubne:

- Porta SYSTEM ks. 166
- MINIMAX ks. 164

Odporúčané bezpolodrážkové zárubne:

- Porta SYSTEM ELEGANCE ks. 168
- Porta SYSTEM ELEGANCE 90 stupňov ks. 168

POZNÁMKY

- Technické schválenie AT-15-6515/2016, ITB Varšava.
- Ventilačné otvory sú dostupné v striebornej alebo zlatej farbe v jednom fade
- Krídla sú dostupné taktiež v nelakovanej verzii v cene štandardného produktu
- Možnosť ľubovoľnej kombinácie rozmerov krídiel pri dvojkrídlových dverách. Pri dvojkrídlových bezpolodrážkových dverách je nutné objednávať krídlo aktívne a pasívne.
- Dvojkrídlové dvere nie sú dostupné s magnetickým zámkom.
- Bočné panely v rozmere 40.

ZA PRÍPLATOK

- * príplatok - za 1 panel
- posuvné dvere – pozdĺžne madlo 27 | 32,40
- posuvné dvere – hákový zámok s bočnými madlami 58 | 69,60
- zatváracia lišta pre dvojkrídlové dvere 17 | 20,40
- ventilačný podrez, štrbina, alebo otvory 13 | 15,60
- povrch biela dyha Dub Satin 87 | 104,40
- rozmer „100“ 18 | 21,60
- tretí pánt 3D, farba: strieborná, biela, čierna (príplatok k cene zárubne) 37 | 44,40
- tretí pánt 3D, farba: zlatá (príplatok k cene zárubne) 42 | 50,40
- čierny zámok a čierne čapové pánty 7 | 8,40
- magnetický zámok: biely, čierny určený pre bezpolodrážkové krídla 21 | 25,20
- magnetický zámok čierny a čierne čapové pánty 21 | 25,20
- magnetický zámok s čelom z nerezovej ocele 16 | 19,20
- pánty 3D, farba: zlatá (príplatok k cene zárubne) 19 | 22,80
- kľučky s rozetou (ks. 191)



Villadora RETRO

od 837 | 1 004,40

cena krídla netto | brutto (EUR)

● ● ● PREMIUM



NATURÁLNA
DYHA



DETAJLY SÚ
DÔLEŽITÉ

Villadora RETRO, Residence 0, modul RETRO, Dub Biela, kľučka ACCENT strieborná



Villadora RETRO Residence 0, Dub Biela, kľučka ACCENT strieborná



Capital 0



Capital 1



Residence 0



Residence 2



Delarte 0



Delarte 1



Delarte 2



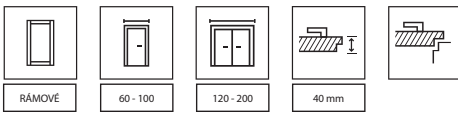
Delarte 3



Empire 0



Empire 1



DEKORY

Naturálna dyha Dub Satin ★★★★★



Špecifikom prírodnej dyhy je možnosť výskytu rozdielov v textúre aj farbe. Tieto rozdiely nemôžu byť dôvodom pre reklamáciu.

PRIEREZ ZÁRUBNE VILLADORA RETRO



profil zárubne
- široká lišta 80 mm

modul Retro
(koruna a ozdobné lišty)



rámček drevenej výplne

TECHNICKÉ INFORMÁCIE

KONŠTRUKCIA KRÍDLA

Rámo-doskové krídlo. Rám je zhotovený z kvalitnej borovicovej drevotriesky a materiálov na báze dreva, potiahnutých prírodnou dubovou dyhou. Špeciálne vybrané matné tvrdené sklo. Ozdobné rámčeky sú zhotovené z celého kusa duba. Povrch krídla je chránený ekologickými vodnými lakmi.

PRÍSLUŠENSTVO V CENE KRÍDLA

- Zámok s čelom strieborný alebo zlatý lesk: na obyčajný kľúč, s kúpeľňovým zámkom alebo prispôbený pre patentovú vložku
- Matné hladké sklo
- Príprava na skrátenie dverí, max. 60 mm

POZNÁMKY

- Norma PN EN 14351-2:2018-12.
- Dvere vybavené 3 ks. pántov striebornej farby - balené so zárubňou. Možnosť náku pu krytiiek na pánty vo farbe zlatá lesklá, staré zlato, strieborná lesklá - viď príplatky.
- Možnosť ľubovoľnej kombinácie rozmerov krídiel pri dvojkrídlových dverách.
- Dvojkrídlové dvere nie sú dostupné s magnetickým zámkom.

ZA PRÍPLATOK

- ventilačný podrez, ventilačná štrbina bez príplatku
- ventilačné otvory 1 rad 51 | 61,20
- magnetický zámok s čelom z nerezovej ocele 16 | 19,20
- krytky na pánty Villadora (ks. 196)
- kľučka s rozetou (ks. 190)

CENNÍK NETTO | BRUTTO EUR (pozor na PRÍPLATKY)

ROZSAH HRÚBKY STENY		jednokrídlové
A	75 ÷ 95 mm	1120 1 377,60
B	95 ÷ 115 mm	1148 1 412,04
C	120 ÷ 140 mm	1174 1 444,02
D	140 ÷ 160 mm	1201 1 477,23
E	160 ÷ 180 mm	1229 1 511,67
F	180 ÷ 200 mm	1256 1 544,88
G	200 ÷ 220 mm	1282 1 576,86
H	220 ÷ 240 mm	1309 1 610,07
I	240 ÷ 260 mm	1337 1 644,51
J	260 ÷ 280 mm	1364 1 677,72
K	280 ÷ 300 mm	1390 1 709,70

Príplatok k cene zárubne na dvojkrídlové dvere + 50%.

MODUL RETRO	jednokrídlové	dvojkrídlové
Koruna (sada / 1 ks.)	131 157,20	263 315,60
Ozdobné lišty (sada / 1 ks.)	122 146,40	122 146,40
Koruna + lišty (sada / 1 ks.)	253 303,60	385 462,00

Villadora RETRO	Okl. Naturalna Dub Satin Biela
Empire 0, Capital 0	893 1 071,60
Residence 0, Delarte 0	916 1 099,20
Empire 1, Capital 1	837 1 004,40
Residence 2, Delarte 1-3	860 1 032,00

07

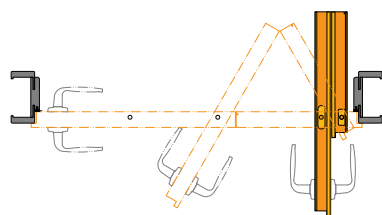


ALFA, BETA, Biela

ALFA



SPÔSOB OTVÁRANIA DVERÍ (pohľad zhora)



Pravé dvere

POLODRÁŽKOVÉ KRÍDLO

Kompletná súprava sa skladá z:

- pojazďového systému (príplatok k súprave)
- dvojprvkového krídla
- zárubne Porta SYSTEM (modifikovanej)

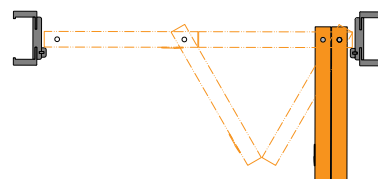


Pozrite sa na dvere ALFA:
www.porta.com.pl/dm/alfabeta.wmv

BETA



SPÔSOB OTVÁRANIA DVERÍ (pohľad zhora)



Pravé dvere

BEZPOLODRÁŽKOVÉ KRÍDLO

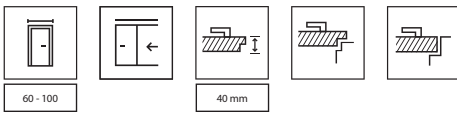
Kompletná súprava sa skladá z:

- pojazďového systému (príplatok k súprave)
- dvojprvkového krídla
- zárubne Porta SYSTEM (modifikovanej)



Pozrite sa na dvere BETA:
www.porta.com.pl/dm/alfabeta.wmv

*POZOR: Špecifickosť kovania pri úplnom otvorení krídel spôsobuje zúženie priechodu (o cca 10 cm).

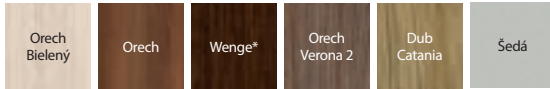


DEKORY

Lak Štandard ★★★★★☆

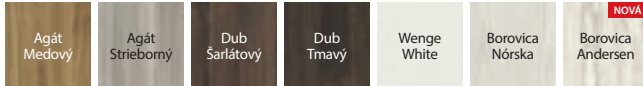


Fólia Portadecor ★★★★★☆

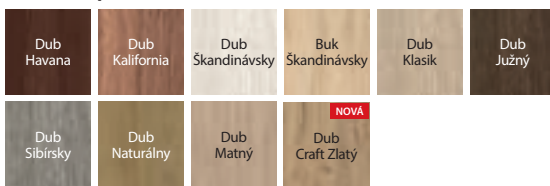


* do vyčerpania zásob


Fólia Portasynchro 3D ★★★★★☆



Fólia Portaperfect 3D ★★★★★☆



Laminát CPL HQ 0,2 ★★★★★☆



Lakovaná fólia Premium ★★★★★☆



spôsob otvárania | skladania
krídla ALFA



spôsob otvárania | skladania
krídla BETA

CENNÍK NETTO | BRUTTO EUR (pozor na PRÍPLATKY)

ALFA, BETA	Lak Štandard, Portadecor, Portasynchro 3D	Portaperfect 3D, CPL HQ sk.I, Lakovaná fólia MATT
Krídlo	308 369,60	341 409,20

K cene kompletnej sady je potrebné dopočítať cenu zárubne Porta SYSTEM pre jednokrídlové dvere v príslušnom rozsahu regulácie na hrúbku steny 166.

TECHNICKÉ INFORMÁCIE

KONŠTRUKCIA KRÍDLA

Výplň krídla tvorí stabilizačná výplň „voština“ alebo dutinková drevotrieska s vnútorným preglejkovým rámom (za príplatok). ALFA sú dvojprvkové asymetrické dvere s klasickým zámkom v krídle a protiplechom v profile zárubne. BETA sú dvojprvkové symetrické dvere, bez zámku.

PRÍSLUŠENSTVO V CENE

- Pojazdový mechanizmus (BETA)
- Tesnenie
- Tri skryté pánty strieborné
- Zámok: s obyčajným kľúčom, s kúpeľňovým zámkom, alebo prispôsobený pre cylindrickú vložku (ALFA)
- Protiplech zámku (ALFA)
- Okrúhle madlo (BETA)

ZÁRUBNE

- Modifikovaná zárubňa Porta SYSTEM, rozpätie nastaviteľnosti šírky od B do K ks. 166.

POZNÁMKY

- Rozmer „100“ nie je dostupný pri systéme BETA.
- Rozmery nájdete na strane 208 v tabuľke 13

ZA PRÍPLATOK

- výplň dutinková drevotrieska 38 | 45,60
- zárubňa: laminát CPL 0,2 mm – SKUPINA II 18 | 21,60
- rozmer „100“ (iba ALFA) 18 | 21,60
- Krídlo: laminát CPL 0,2 mm – SKUPINA II 18 | 21,60
- cena pojazdrového systému ALFA (príplatok k sade) 23 | 27,60
- pojazdový systém BETA v cene zárubne bez príplatku
- ventilačné otvory, ventilačný podrez 13 | 15,60
- kľučka s rozetou (ks. 187)

Posuvný systém

od 174 | **208,80**

cena systému netto | **brutto** (EUR)

07



Posuvný systém PORTA, Porta KONCEPT A.9, Šedá

POSUVNÉ SYSTÉMY NA STENU

PORTA

ALU



Kompletná súprava sa skladá z:

- nástenného systému
- krídla* (v prevedení „posuvné“)
- zárubne* (v prevedení „tunel“)

Kompletná súprava sa skladá z:

- nástenného systému
- krídla* (vo verzii prevedenia „posuvné“)
- zárubne* (vo verzii prevedenia „tunel“)

* nie je zahrnuté v cene



DEKORY

Portadecor
Portasynchro 3D



Portadur
Lakovaná Fólia Premium
Naturálna Dyha Select
Naturálna Dyha Dub
Naturálna Dyha Dub Satin



Portaperfect 3D
CPL HQ
Gladstone/Halifax
Lakovaná Fólia Matt



Vzorky farieb nájdete na strane 214.

CENNÍK NETTO | BRUTTO EUR (pozor na PRÍPLATKY)

MODELY	Systém PORTA
Portadecor, Portasynchro 3D	174 208,80
Portaperfect 3D, CPL HQ sk.l	177 212,40
Lakovaná fólia Premium, Lakovaná fólia MATT, Gladstone/Halifax	187 224,40
Naturálna Dyha Select a Naturálna Dyha Dub	215 258,00
Naturálna Dyha Dub Satin	234 280,80

MODELY	Systém ALU
"60"- "90"	270 324,00
"130"- "170"	539 646,80

POZOR! Systém PORTA a ALU je možné použiť s každým krídlom dverí Kolekcie PORTA v posuvnej verzii.

TECHNICKÉ INFORMÁCIE

Posuvný systém PORTA

KONŠTRUKCIA POSUVNÉHO SYSTÉMU PORTA

Ponúkaný systém sa skladá z kolajníc spolu s pojazdvými vozíkmi, krycej lišty kolajníc a dorazovej časti. Krycia lišta kolajníc a dorazová časť sú vyrobené z drevotriesky a MDF materiálu. Prírodné dyhy sú upravené polomatným lakom.

PRÍSLUŠENSTVO V CENE SYSTÉMU

- Kolajníc s pojazdvými vozíkmi
- Protiplech zámku
- Štetinové samolepiace tesnenie
- Vodiaci trň zabezpečujúci vertikálnu stabilitu krídla montovaný do podlahy

ZÁRUBNE

- Zárubňa Porta SYSTEM vo verzii „tunel“ ks. 166
- Rozmery pozrite ks. 205, Tabuľka 7.

POZNÁMKY

- Súprava je univerzálna, pokiaľ ide o smer a vysunutie krídla. Smer je možné meniť usadením dorazovej časti na ľavej alebo pravej strane tunela Porta SYSTEM.

ZA PRÍPLATOK

- laminát CPL 0,2 mm – SKUPINA II 18 | 21,60
- povrch biela dyha Dub Satin 53 | 63,60
- povrch čierna dyha Dub Satin 53 | 63,60

Posuvný systém ALU

KONŠTRUKCIA POSUVNÉHO SYSTÉMU ALU

Ponúkaný systém sa skladá z kolajníc a profilu pridržiujúceho krídla. Oba prvky sú vyrobené z estetického hliníka.

PRÍSLUŠENSTVO V CENE SYSTÉMU

- Vodiaci trň zabezpečujúci vertikálnu stabilitu krídla montovaný do podlahy.

ZÁRUBNE

- Zárubňa Porta SYSTEM vo verzii „tunel“

POZNÁMKY

- Súprava je univerzálna, pokiaľ ide o smer a vysunutie krídla.
- Na správne zostavenie systému, zárubne „tunel“ a krídla do kompletu je nutné si zvoliť krídlo o jeden rozmer väčšie, napr.: pre systém „tunel“ so šírkou „70“ -> kompletovať krídlo „80“, pre „80“ -> „90“, pre „150“ -> 2x „80“, pre „170“ -> 2x „90“ atď.
- Bez možnosti prevedenia s hákovým zámkom.

07



Posuvný systém KOMPAKT, PORTA KONCEPT A.9, škandinávsky dub

POSUVNÝ SYSTÉM DO STENY

KOMPAKT



Hákový zámok
 Posuvný systém KOMPAKT

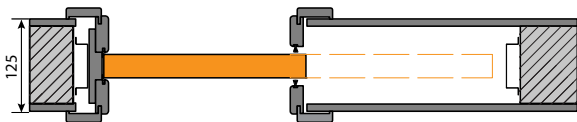


stavebná kazeta
 Posuvný systém

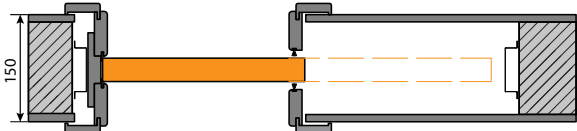
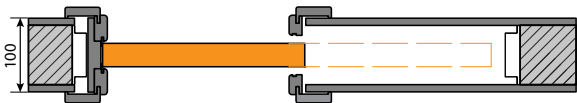
SYSTÉM OTVÁRANIA DVERÍ (pohľad zhora)

Nenápadný dizajn na zabudovanie do omietky umožňuje inštaláciu dverí kde by použitie závesných dverí narušilo koncepciu navrhnutého interiéru alebo je dokonca nemožné.

Posuvný systém KOMPAKT
 (Tunel + stavebná kazeta určená na murivo s hrúbkou 125 mm)



Tunel KOMPAKT určený pre murivo s hrúbkou 100 a 150 mm



UPOZORNENIE! Rám systému KOMPAKT od spoločnosti PORTA je určený pre kazetamy PORTA a kazety popredných európskych výrobcov. Odporúča sa však skontrolovať rozmery S_0/H_0 pred montáž rámu KOMPAKT na ocelové kazety iných výrobcov.

POSUVNÝ SYSTÉM DO STENY

BEZZÁRUBŇOVÝ



kridlo s hákovým zámkom



dedikované madlá
 (okružle alebo štvorcové)

SYSTÉM OTVÁRANIA DVERÍ (pohľad zhora)

Minimalistické riešenie. Posuvné krídla skryté v stene. Systém si nevyžaduje použitie zárubní a maskovacích líšt. Kazeta je určená na inštaláciu do sadrokartónových stien.

Posuvný systém určený pre murivo s hrúbkou 100 mm.



Posuvný systém určený pre murivo s hrúbkou 125 mm





DEKORY PRE POSUVNÝ SYSTÉM KOMPAKT

Portadecor
Portasynchro 3D



Portadur
Lakovaná fólia Premium



Portaperfect 3D
CPL HQ
Gladstone/Halifax
UV Lak Premium Plus
Lakovaná Fólia Matt



Vzorky farieb, nájdete na strane 214–221.



Možnosť objednania tunelu v prírodnej dyhe v Porta KONTRAKT.

CENNÍK NETTO | BRUTTO EUR (pozor na PRÍPLATKY)

Systém KOMPACT jednokrídlový	Portadecor, Portasynchro 3D	Portadur, Portaperfect 3D, CPL HQ sk.I, Super Matt	Lakovaná fólia Premium, Lako- vaná fólia Matt, Gladstone/Halifax	Lak UV Premium Plus	Bezzárubňový posuvný systém	Základná farba (na samostatné maľovanie a tapetovanie)	Lak UV Premium
Tunel 125 mm	222 266,40	232 278,40	241 289,20	310 372,00	Krídlo	172 206,40	191 229,20
Stavebné púzdro 125	330 396,00	330 396,00	330 396,00	330 396,00			
dvojkrídlový							
Tunel 125 mm	288 345,60	301 361,20	314 376,80	403 483,60	Bezzárubňový posuvný systém		
Stavebné púzdro 125	660 792,00	660 792,00	660 792,00	660 792,00			
Tunel jednokrídlový							
Tunel (100 mm)	218 261,60	227 272,40	237 284,40	306 367,20			
Tunel (150 mm)	226 271,20	236 283,20	246 295,20	314 376,80			
dvojkrídlový							
Tunel (100 mm)	283 339,60	295 354,00	308 369,60	397 476,40			
Tunel (150 mm)	293 351,60	306 367,20	319 382,80	408 489,60			

UPOZORNENIE! Systém KOMPACT použiteľný s krídlom z kolekcie PORTA v posuvnej verzii.

TECHNICKÉ INFORMÁCIE

Systém KOMPACT

KONŠTRUKCIA SYSTÉMU KOMPACT

Systém na hrúbku steny 125 mm sa skladá z pozinkovanej ocelevej kazety s kompletným pojazdom systémom, ktorý tvorí konštrukciu vo vnútri steny a z tunela z drevotriesky a MDF materiálu.

PRÍSLUŠENSTVO V CENE SÚPRAVY

- Konštrukčná kazeta určená na hrúbku steny 125 mm.
- Kofajnica s pojazdomi vozíčkami a vodiacim prvkom krídla monotvaným do podlahy
- Protiplech hákového zámku (za príplatok ku krídlu)
- Štetinové protiprachové tesnenie (tunel určené na hrúbku steny 125 a 150 mm)
- Tunel určený na hrúbku steny 125 mm

ZÁRUBNE

- Zárubne vyrobené vo verzii „tunel“ sú dostupné vo verziách určených na hrúbku steny 100, 125 a 150 mm.
- Zárubňa vyrobená vo verzii „tunel“ určená na hrúbku steny 125 mm je kompatibilná s konštrukčnou kazetou PORTA.
- Všetky vyššie uvedené tunely sú kompatibilné s konštrukčnými kazetami popredných európskych výrobcov (skontrolujte rozmery S_y/H_y).
- KOMPACT, rozmery pozrite tabuľku 14, ks. 208.

POZNÁMKY

- Systém je pripravený pre sadrokartónové steny s hrúbkou 125 mm.
- Je možné doobjednať dodatočné symetrické a asymetrické predĺženia tunelov (na objednávku).
- Tunel 100 mm dostupný s krídlami bez rámečkov.

ZA PRÍPLATOK

- laminát CPL 0,2 mm – SKUPINA II 18 | 21,60
- systém synchronizácie zatvárania - dvojkrídlové dvere 57 | 68,40

Systém BEZZÁRUBŇOVÝ

KONŠTRUKCIA BEZZÁRUBŇOVÉHO POSUVNÉHO SYSTÉMU

Posuvný systém je vyrobený z hliníkových profilov prispôbujúcich na vstavanie do SDK systémov alebo na murované steny z plnej tehly. Môže byť použitý s krídlami s hrúbkou 40 mm.

Systém je vybavený všetkým príslušenstvom a funkciami, ktoré umožnia presnú montáž a nastavenie krídla (reguláciu hĺbky zasunutia krídla v systéme, reguláciu polohy krídla voči zárubni – vo výške +/- 2,5 mm) a tiež odmontovateľnú dorazovú lištu, ktorá umožní výmenu krídla, sadu tesnení, vodiace lišty, ložiskové roľky.

PRÍSLUŠENSTVO V CENE

- Konštrukčná kazeta
- Protiplech hákového zámku (za príplatok ku krídlu)

KONŠTRUKCIA KRÍDLA

Výplň tvorí „voština“ alebo dutinková drevotrieska (za príplatok). Celok je obložený HDF doskou. Krídlo je dostupné v dvoch variantoch povrchovej úpravy: Krídlo natreté základným náterom a pripravené na maľovanie alebo tapetovanie. Okraje krídla olemované a pripravené na maľovanie. Povrchová úprava krídel Lak Premium Biela.

POZNÁMKY

- Norma PN EN 14351-2:2018-12 - dvere.
- Štátné technické osvedčenie ITB-KOT-2020/1281 vydanie 1 - posuvný systém.
- Systém je určený pre sadrokartónové steny s hrúbkou 100 mm alebo 125 mm.
- Rozmery pozrite Tabuľka 14, ks. 208.

ZA PRÍPLATOK

- Okrúhle alebo štvorcové madlo 32 | 38,40
- Hákový zámok s madlami 105 | 126,00
- výplň dutinková drevotrieska 38 | 45,60

07



Posuvný systém BLACK, typ REA

BLACK

SLIDE


EFEKT



Typ REA



Typ LUNA



otvorené dvere



model 1



model 2



model 3



model 4



model 5

PORTA EFEKT je neviditeľný systém posuvných dverí so zatváračmi, ktoré zabezpečia komfortné používanie. Posuvný systém PORTA EFEKT sa skladá z:

- dvoch kolajníc ukrytých v krídle,
- ložiskových horných posuvných vozíkov s intuitívnym systémom montáže a regulácie umožňujúcej prispôsobenie k nerovnostiam steny,
- ložiskových dolných posuvných vozíkov zaisťujúcich tiché a bezproblémové používanie dokonca aj na podlahách so škárami.

Správne zvolená veľkosť krídla umožňuje plynulé nastavenie stupňa otvorenia dverí: od čiastočne otvorených až do úplného otvorenia dverí.



DEKORY

Systém BLACK

Lak UV Premium ★★★★★☆

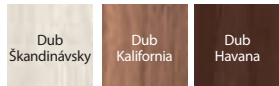


Lak UV Premium Plus ★★★★★☆




Systém SLIDE

Fólia Portaperfect 3D ★★★★★☆



Gladstone / Halifax ★★★★★☆




Systém EFEKT

Fólia Portaperfect 3D ★★★★★☆



Gladstone / Halifax ★★★★★☆



Lak UV Premium ★★★★★☆



Lakovaná Fólia Matt ★★★★★☆



úchyt Black 1

CENNÍK NETTO | BRUTTO EUR (pozor na PRÍPLATKY)

Systém BLACK	Lak UV Premium	Lak UV Premium Plus	Systém SLIDE	Portaperfect 3D	Gladstone/Halifax
Krídlo	277 332,40	321 385,20	Krídlo	219 262,80	335 402,00
Posuvný systém	178 213,60		Posuvný systém	276 331,20	
Systém EFEKT	Lak UV Premium	Portaperfect 3D, Lakovaná fólia Matt	Gladstone/Halifax		
Krídlo	313 375,60	248 297,60	364 436,80		
Posuvný systém	396 475,20				

TECHNICKÉ INFORMÁCIE

Systém BLACK

KONŠTRUKCIA KRÍDLA

Výplň tvorí „voština“ alebo dutinková drevotrieska (za príplatok). Celok je obložený HDF doskou.

PRÍSLUŠENSTVO V CENE SÚPRAVY

- Kofajnica 2000 mm

POZNÁMKY

- Norma PN EN 14351-2:2018-12.
- Sada je univerzálna čo sa týka strany výsuvu krídla.
- Systém je určený pre montáž do otvoru o rozmer menšieho než je štandardný. Detaily pozrite Tabuľku 7, ks. 205
- Nedá sa vyrobiť s hákovým zámkom.
- V prípade dvojkriдловého systému je potrebné objednať dva systémy, dve krídla a spojovaciu sponu.
- Pri použití dištančných stĺpikov je možné odsunúť krídlo od steny o 10mm. Možnosť použitia systému BLACK s posuvnými krídlami z iných kolekcii PORTA:
 - Systém BLACK typ LUNA je možné objednať ku každému posuvnému krídlu.
 - Systém BLACK typ REA na použitie len s rámovými a doskovými krídlami vyplnenými dutinkovou drevotrieskou.

ZA PRÍPLATOK

- spojovacia spona pre dvojkriдловé systémy 7 | 8,40
- sada dvoch zatváračov 53 | 63,60
- sada piatich dištančných stĺpikov 28 | 33,60
- úchyt Black 1 na jednu stranu 14 | 16,80
- pozdĺžne madlo na posuvné dvere 27 | 32,40
- výplň dutinková drevotrieska 38 | 45,60

Systém SLIDE

KONŠTRUKCIA KRÍDLA

Výplň tvorí dutinková drevotrieska. Celok je obložený HDF doskou.

PRÍSLUŠENSTVO V CENE SÚPRAVY

- Kofajnica 2000 mm
- Komplet dvoch zatváračov

POZNÁMKY

- Norma PN EN 14351-2:2018-12.
- Systém je určený pre montáž do otvoru o rozmer menšieho než je štandardný. Detaily pozrite Tabuľku 7, ks. 205.
- Nedá sa vyrobiť s hákovým zámkom.

ZA PRÍPLATOK

- pozdĺžne madlo na posuvné dvere 27 | 32,40

Systém EFEKT

KONŠTRUKCIA KRÍDLA

Výplň tvorí dutinková drevotrieska. Celok je obložený HDF doskou.

PRÍSLUŠENSTVO V CENE

- Kofajnice

POZNÁMKY

- Norma PN EN 14351-2:2018-12.
- Nedá sa vyrobiť s hákovým zámkom.
- Nosnosť systému: 80 kg.
- Medzera medzi krídlom a stenou: 10 mm. Zväčšenie tohto rozmeru je možné pri montáži, a to buď použitím dištančnej podložky pod horný vozík (dištančná podložka nie je súčasťou sady), alebo objednaním krídla prispôbeného požadovanej veľkosti medzery (realizuje Kontraktové oddelenie).
- Systém je určený na montáž do otvoru o tri rozmery menšieho ako je typický, napr. pre otvor „60“ -> komplet s krídlom „90“.
- Rozmery pozrite Tabuľku 7, ks. 205.

ZA PRÍPLATOK

- Pozdĺžne madlo na posuvné dvere 27 | 32,40
- rozmer "100" a "110" 18 | 21,60

TECHNICKÉ A VCHODOVÉ DVERE

V časti technické a vchodové dvere Vám predstavujeme produkty, ktoré sú dobre známe v developerských projektoch. Ponúkame akustické a špecializované dvere ako aj dvere protipožiarne. Kolekcia vchodových dverí ponúka solídne riešenia, k ochrane našich bytov a iných miestností, ktoré si vyžadujú osobitnú ochranu a zabezpečenie.



AQUA STOP



Výrobky označené symbolom AQUA STOP majú zabezpečenie spodnej hrany pred vlhkosťou v technológii TechnoPORTA





PREHĽAD MODELOV DVERÍ TECH- NICKÝCH A VCHODOVÝCH

Prezentované modely sú dostupné v kolekciách:

TECHNICKÝCH DVERÍ

**Akustické 27 dB, 32 dB, INNOVO 37 dB , Porta SILENCE 37 dB, EI 30,
INNOVO 42 dB, Akustické 42 dB, Protipopžiarné EI 30, EI 60**

INTERIÉROVÝCH VCHODOVÝCH DVERÍ


AGAT, OPAL, EXTREME RC 2, KWARC, EXTREME RC 3, EXTREME RC4, GRANIT tr. C



Ploché – zmiešané usporiadanie prírodnej dyhy*



Ploché – vertikálne usporiadanie prírodnej a syntetickej dyhy a Gladstone/Halifax



Ploché – horizontálne usporiadanie prírodnej a syntetickej dyhy a Gladstone/Halifax



Intarzie 1



Intarzie 3



Intarzie 4



Intarzie 6



Intarzie 7



Intarzie 8



Intarzie 9

POZOR! Modely s intarziou:

- syntetické dyhy - vertikálna štruktúra,
- Povrchová úprava Gladstone / Halifax - dostupné modely 3, 6, 9 - štruktúra v smere intarzie,
- Prírodné dyhy - štruktúra v smere intarzie.

* model dostupný len v dýchach Natural Select, Natural Dub, Jaseň, Orech



Akustické 27 dB, 32 dB

od 481 | **577,20**

cena kompletu netto | **brutto** (EUR)

08



Akustické 32 dB, Biela

Trieda akustickej izolácie:

Rw=27 dB

Rw=32 dB

Viac modelov pozrite ks. 118



Model Ploché, Biela

V cene kompletu dverí

- kridlo
- zárubňa

■ DVERE MAJÚ
TRIEDU ZVUKOVEJ IZOLÁCIE:

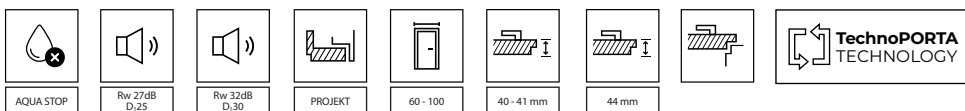
- Rw=27 dB (27-31 dB)*
- Rw=32 dB (32-36 dB)*



záмок na patentovú vložku



trojprvkový pánt



DEKORY

Naturálna dyha Select ★★★★★
 Naturálna dyha Dub, Jaseň, Orech
 Naturálna dyha Dub Satin

Laminát CPL HQ 0,2 mm ★★★★★

Laminát CPL HQ 0,7 mm ★★★★★
 Gladstone/Halifax

Vzorky farieb nájdete na strane. 214 - 221.

POZOR! Prírodné dyhy (okrem Prírod. dyhy Jaseň a Orech), je možné vyrobiť vo zvislom alebo vodorovnom usporiadaní štruktúry dreva (pre krídlo).

POZOR! Ku vstupným dverám odporúčame CPL alebo Halifax, obzvlášť pri použití vo verejných budovách.

CENNÍK NETTO | BRUTTO EUR (pozor na PRÍPLATKY)

27 dB

typ zárubne	CPL HQ 0,2 sk. I	CPL HQ 0,7 sk. I	Gladstone/Halifax (horizontálna štruktúra)	Naturálne dyhy
oceľová	481 577,20	524 628,80	524 628,80	644 772,80
regulovaná rozsah A	483 579,60	525 630,00	537 644,40	759 910,80

32 dB

typ zárubne	CPL HQ 0,2 sk. I	CPL HQ 0,7 sk. I	Gladstone/Halifax (horizontálna štruktúra)	Naturálne dyhy
oceľová	542 650,40	584 700,80	584 700,80	698 837,60
regulovaná rozsah A	524 628,80	566 679,20	586 703,20	807 968,40
regulovaná rozsah B, C	547 656,40	590 708,00	609 730,80	834 1 000,80
regulovaná rozsah D, E	561 673,20	603 723,60	623 747,60	848 1 017,60
regulovaná rozsah F	566 679,20	608 729,60	628 753,60	860 1 032,00
regulovaná rozsah G, H	585 702,00	627 752,40	647 776,40	875 1 050,00
regulovaná rozsah I, J, K	603 723,60	646 775,20	665 798,00	903 1 083,60

TECHNICKÉ INFORMÁCIE

PRÍSLUŠENSTVO

- Tri čapové pánty (regulovaná zárubňa PORTA SYSTEM 27 dB) alebo trojprvkové (regulovaná PORTA SYSTEM 32 dB a zárubňa oceľová 27 dB, 32 dB)
- Zámok prispôsobený pre cylindrickú vložku
- Automatický padací prah
- Tesnenie v zárubni
- Zárubňa
- Vo verziách CPL HQ a Gladstone, sú hrany krídla pokryté ABS páskou.

ZÁRUBNE

- Zárubňa Porta SYSTEM regulovaná (dvere 27 dB).
- Ukázaná cena kompletu dverí obsahuje zárubňu na rozsah šírky steny "A"
- Zárubňa Porta SYSTEM regulovaná zosilnená (dvere 32 dB).
- Zárubňa kovová rohová, o šírke 100 mm
- Zárubňa PROJEKT BIS, PROJEKT PREMIUM ks. 182

POZNÁMKY

- Ceny za dvere 27 dB a 32 dB s regulovanou zárubňou platia pre najužší rozsah šírky steny.
- Trieda akustickej izolácie $R_w=27$ dB (rozsah 27 ± 31 dB) $D_1=25$ dB.
- Trieda akustickej izolácie $R_w=32$ dB (rozsah 32 ± 36 dB) $D_1=30$ dB.
- Krídlo 32 dB pripravené na montáž samozatvárača.
- Rozmer „60“ len pre ploché krídla.
- Spodná hrana v prevedení CPL HQ a Gladstone/Halifax je zabezpečená voči vlhkosti technológiou TechnoPORTA AQUA STOP

ZA PRÍPLATOK

- hmoždinky, alebo montážne kotvy (oceľové zárubne) 13 | 15,60
- intarzie vo fólii a laminátoch (na 1 stranu, na dve strany cena x2) 13 | 15,60
- intarzie v prírodnej dyhe (na 1 stranu, na dve strany cena x2) 13 | 15,60
- zárubňa: polyesterová farba – skupina II 7 | 8,40
- zárubňa: polyesterová farba – skupina III 18 | 21,60
- zárubňa: laminát CPL 0,2 mm – SKUPINA II 18 | 21,60
- zárubňa: Naturálna dyha Dub Satin Biely 53 | 63,60
- zárubňa: Naturálna dyha Dub Satin (ostatné farby) 18 | 21,60
- zárubňa: Naturálna dyha Čierna 53 | 63,60
- zárubňa: Naturálna dyha Orech 28 | 33,60
- profil oceľovej zárubne pre PROJEKT BIS 19 | 22,80
- profil oceľovej zárubne pre PROJEKT PREMIUM 31 | 37,20
- profil oceľovej zárubne od 101 do 150 mm 19 | 22,80
- profil oceľovej zárubne od 151 do 270 mm 38 | 45,60
- profil oceľovej zárubne od 271 do 390 mm 58 | 69,60
- profil oceľovej zárubne od 80 do 100 mm bez príplatku
- regulovaný protiplech zámku v oceľovej zárubni 9 | 10,80
- rozmer „100“ 18 | 21,60
- krídlo: farby Gladstone/Halifax s vodorovnou štruktúrou 46 | 55,20
- krídlo: Dekory CPL 0,2 mm a 0,7 mm – skupina II 18 | 21,60
- krídlo: Naturálna dyha Dub Satin Bialy 105 | 126,00
- krídlo: Naturálna dyha Dub Satin (ostatné farby) 26 | 31,20
- krídlo: Naturálna dyha Čierna 105 | 126,00
- krídlo: Naturálna dyha Orech 46 | 55,20
- krídlo: model s miešaným uložením dyhy Select 105 | 126,00
- krídlo: model s miešaným uložením dyhy Dub, Jaseň, Orech 105 | 126,00
- príprava pre samozatvárač- krídlo 27 dB 9 | 10,80
- príprava pre samozatvárač v oceľovej zárubni 14 | 16,80
- príprava pre samozatvárač v zárubni Porta SYSTEM 14 | 16,80
- trojelementové pánty so zárubňou Porta SYSTEM 27 dB 42 | 50,40
- kľučky s rozetou (ks. 193)

INNOVO 37 dB

od 651 | **781,20**
cena kompletu netto | **brutto** (EUR)

08



INNOVO 37 dB, Čierna

Trieda akustickej izolácie:
Rw=37 dB

Viac modelov pozrite ks. 118



Ploché s ocelovou zárubňou, Čierna

V cene kompletu dverí

- krídlo
- zárubňa

■ DVERE PORTA INNOVO 37dB MAJÚ
TRIEDU AKUSTICKEJ IZOLÁCIE:

- Rw=37 dB (37–41 dB)




zámok na patentovú vložku



automatický padací prah



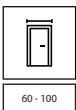
trojprvkové pánty



trojprvkové pánty



AQUA STOP

Rw 37dB
D,35

60 - 100



44 mm

TechnoPORTA
TECHNOLOGY

DEKORY

Laminát CPL HQ 0,2 mm

Laminát CPL HQ 0,7 mm
Gladstone/Halifax

Vzorky farieb pozrite ks. 212 – 219.

CENNÍK NETTO | BRUTTO EUR (pozor na PRÍPLATKY)

typ zárubne	CPL HQ 0,2 sk.I	CPL HQ 0,7gr.I	Gladstone/Halifax (horizontálna štruktúra)
oceľová	651 781,20	693 831,60	693 831,60
regulovaná rozsah C	707 848,40	750 900,00	769 922,80
regulovaná rozsah D-E	734 880,80	776 931,20	796 955,20
regulovaná rozsah F-H	743 891,60	785 942,00	805 966,00
regulovaná rozsah I-K	765 918,00	808 969,60	827 992,40

INNOVO 37 dB

TECHNICKÉ INFORMÁCIE

KONŠTRUKCIA KRÍDLA

Výplň dverí tvorí 5-vrstvová špeciálna akustická konštrukcia Innovo v ráme z lepeného ihličnatého dreva. Rám vrátane výplne je obojstranne opláštený HDF doskou. Dostupné v polodrážkovej verzii. Boky krídla pokryté ABS páskou.

PRÍSLUŠENSTVO

- Dva alebo tri trojprvkové pánty.
- Zámok najvyššej 3. triedy použitia podľa PN-EN 12209
- Automatický padací prah

ZÁRUBNE

- Regulovaná zárubňa zosilnená Porta SYSTEM pre hrúbku steny v rozsahu od 120 do 300 mm.
- Oceľová zárubňa rohová so šírkou profilu 100 mm zhotovená z oceľového, obojstranne pozinkovaného plechu, s hrúbkou 1,5 mm.

POZNÁMKY

- V prípade použitia iného kovania, ako navrhnutého firmou PORTA, je nutné sa riadiť pokynmi uvedenými v záručnom liste.
- Dostupné výhradne vo verzii ploché alebo s intarziami.
- Dverné krídlo prispôbené na montáž samozatvárača.
- Dvere sú vybavené zámkom s trňom 9x9 mm. Pri výbere určených kľučiek zo sortimentu PORTA je potrebné dokúpiť kovovú redukciu zámku 9/8.
- **Dolná hrana zabezpečená voči vlhkosti technológiou TechnoPORTA AQUA STOP**

ZA PRÍPLATOK

- intarzie vo fólii a laminátoch (na 1 stranu, na dve strany cena x2) 13 | 15,60
- zárubňa: polyesterová farba – skupina II 7 | 8,40
- zárubňa: polyesterová farba – skupina III 18 | 21,60
- zárubňa: fólia CPL 0,2 mm – SKUPINA II 18 | 21,60
- profil oceľovej zárubne od 101 do 150 mm 19 | 22,80
- profil oceľovej zárubne od 151 do 270 mm 38 | 45,60
- profil oceľovej zárubne od 271 do 390 mm 58 | 69,60
- rozmer „100“ 18 | 21,60
- krídlo: v dekore Gladstone/Halifax s vodorovnou štruktúrou 46 | 55,20
- krídlo: Dekory CPL 0,2 mm i 0,7 mm – skupina II 18 | 21,60
- príprava pre samozatvárač v oceľovej zárubni 14 | 16,80
- príprava pre samozatvárač v zárubni Porta SYSTEM 14 | 16,80
- kľučky s rozetou (ks. 193)

SILENCE 37 dB, EI 30

od 650 | **780,00**

cena kompletu netto | **brutto** (EUR)

08



Trieda akustickej izolácie
Rw=37 dB
Požiarna odolnosť EI 30
Dymotesnosť

SILENCE, Dub Milano 5 (neštandardné vyhotovenie PORTA KONTRAKT)

Viac modelov pozrite ks. 118


V cene kompletu dverí

- krídlo
- zárubňa


■ DVERE MAJÚ

TRIEDU ZVUKOVEJ IZOLÁCIE:

- Rw=37 dB (37–41 dB)*



Ploché, Dub Milano 5 s regulovanou zárubňou



zámok na patentovú vložku

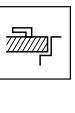
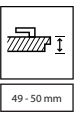
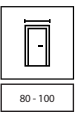
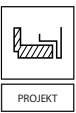
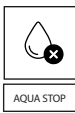


zosilnené pánty



automatický padací prah

* Detailné výsledky skúšok dostupné v záložke „NA STIAHNUTIE“ na stránke www.porta.com.pl



DEKORY

Naturálna dyha Select ★★★★★
 Naturálna dyha Dub, Jaseň, Orech
 Naturálna dyha Dub Satin

Laminát CPL HQ 0,2 mm ★★★★★

Laminát CPL HQ 0,7 mm ★★★★★
 Gladstone/Halifax

Vzorky farieb nájdete na strane ks. 212 – 219.

POZOR! Prírodné dyhy (okrem Prírod. dyhy Jaseň a Orech), je možné vyrobiť vo zvislom alebo vodorovnom usporiadaní štruktúry dreva (pre krídlo).

POZOR! Ku vstupným dverám odporúčame CPL alebo Halifax, obzvlášť pri použití vo verejných budovách.

CENNÍK NETTO | BRUTTO EUR (pozor na PRÍPLATKY)

37 dB

typ zárubne	CPL HQ 0,2 sk. I	CPL HQ 0.7 sk. I	Gladstone/Halifax (horizontálna štruktúra)	Naturálne dyhy
oceľová	741 889,20	783 939,60	783 939,60	1 021 1 225,20
MDF falcová	650 780,00	692 830,40	702 842,40	1 053 1 263,60
MDF bezfalcová	804 964,80	846 1 015,20	856 1 027,20	1 192 1 430,40
regulovaná rozsah C	855 1 026,00	897 1 076,40	917 1 100,40	1 279 1 534,80
regulovaná rozsah D, E	883 1 059,60	925 1 110,00	945 1 134,00	1 307 1 568,40
regulovaná rozsah F, G, H	888 1 065,60	930 1 116,00	950 1 140,00	1 312 1 574,40
regulovaná rozsah I, J, K	916 1 099,20	958 1 149,60	978 1 173,60	1 340 1 608,00

37 dB + EI 30

typ zárubne	CPL HQ 0,2 sk. I	CPL HQ 0.7 sk. I	Gladstone/Halifax (horizontálna štruktúra)	Naturálne dyhy
oceľová	796 955,20	838 1 005,60	838 1 005,60	1 076 1 291,20
MDF falcová	705 846,00	747 896,40	757 908,40	1 107 1 328,40
MDF bezfalcová	863 1 035,60	906 1 087,20	915 1 098,00	1 258 1 509,60
regulovaná rozsah C	914 1 096,80	957 1 148,40	976 1 171,20	1 338 1 605,60
regulovaná rozsah D, E	942 1 130,40	985 1 182,00	1 004 1 204,80	1 366 1 639,20
regulovaná rozsah F, G, H	947 1 136,40	989 1 186,80	1 009 1 210,80	1 371 1 645,20
regulovaná rozsah I, J, K	975 1 170,00	1 017 1 220,40	1 037 1 244,40	1 399 1 678,80

TECHNICKÉ INFORMÁCIE

KONŠTRUKCIA KRÍDLA

Výplň dverí tvorí 5-vrstvová špeciálna akustická konštrukcia PortaSilence® v ráme z lepeného ihličnatého dreva. Rám vrátane výplne je obojstranne opláštený HDF doskou. Dostupné v polodrážkovej aj bezpolodrážkovej verzii. Vo verziách CPL HQ a Gladstone, sú boky krídla pokryté ABS páskou.

PRÍSLUŠENSTVO

- Dva zosilnené objektové pánty (zár. regulovaná PORTA SYSTEM a bezpolodrážkovej verzie) alebo tri objektové zosilnené pánty (zár. oceľová polodrážková)
- Polodrážková verzia zárubne MDF – 4 čapové pánty.
- Zámok najvyššej 3. triedy použitia podľa PN-EN 12209
- Automatický padací prah

ZÁRUBNE

- Regulovaná zárubňa zosilnená Porta SYSTEM pre hrúbku steny v rozsahu od 120 do 300 mm.
- Oceľová zárubňa rohová so šírkou profilu 100 mm zhotovená z oceľového, obojstranne ozinkovaného plechu, s hrúbkou 1,5 mm.
- Zárubňa je k dispozícii v dvoch variantoch: s polodrážkou a bez polodrážky
- Zárubňa MDF 100 mm.
- Zárubňa PROJEKT BIS, PROJEKT Premium (ks. 182)

POZNÁMKY

- Certifikát požiarnej odolnosti SK-01-ZSV-0343
- V prípade použitia iného kovania, ako navrhnutého firmou PORTA, je nutné sa riadiť pokynmi uvedenými v záručnom liste.
- Dostupné výhradne vo verzii ploché alebo s intarziami.
- Aby boli dvere s protipožiarnou a/alebo dymovou izoláciou v súlade so stavebnými predpismi, musí byť použitý zatvárač dverí.
- Krídlo a zárubňa z MDF sú prispôsobené na montáž samozatvárača.
- Zárubňa PORTA System a oceľová zárubňa s možnosťou vystuženia pre samozatvárač.
- Protipožiarné dvere - intarzie sú k dispozícii len ako obojstranná alternatíva

- Dvere sú vybavené zámkom s trňom 9x9 mm. Pri výbere určených kľučiek zo sortimentu PORTA je potrebné dokúpiť kovovú redukciu zámku 9/8.
- Dolná hrana zabezpečená voči vlhkosti technológiou TechnoPORTA AQUA STOP

ZA PRÍPLATOK

- intarzie vo fólii a laminátoch (na 1 stranu, na dve strany cena x2) 13 | 15,60
- intarzie v prírodnej dyhe (na 1 stranu, na dve strany cena x2) 13 | 15,60
- zárubňa: polyesterová farba – skupina II 7 | 8,40
- zárubňa: polyesterová farba – skupina III 18 | 21,60
- zárubňa: fólia CPL 0,2 mm – SKUPINA II 18 | 21,60
- zárubňa: Naturálna dyha Dub Satin Biely 53 | 63,60
- ošciežnica: okl. Nat. Satin (pozostale kolory) 26 | 31,20
- zárubňa: Naturálna dyha Čierna 53 | 63,60
- zárubňa: Naturálna dyha Orech 28 | 33,60
- profil oceľovej zárubne pre PROJEKT BIS 19 | 22,80
- profil oceľovej zárubne pre PROJEKT PREMIUM 31 | 37,20
- profil oceľovej zárubne od 101 do 150 mm 19 | 22,80
- profil oceľovej zárubne od 151 do 270 mm 38 | 45,60
- profil oceľovej zárubne od 271 do 390 mm 58 | 69,60
- rozmer „100“ 18 | 21,60
- krídlo: v dekoroch Gladstone/Halifax s vodorovnou štruktúrou 46 | 55,20
- krídlo: Dekory CPL 0,2 mm i 0,7 mm – skupina II 18 | 21,60
- krídlo: Naturálna dyha Dub Satin Biely 105 | 126,00
- krídlo: Naturálna dyha Dub Satin (ostatné farby) 26 | 31,20
- krídlo: Naturálna dyha Čierna 105 | 126,00
- krídlo: Naturálna dyha Orech 46 | 55,20
- krídlo: model s miešaným uložením dyhy Select 105 | 126,00
- krídlo: model s miešaným uložením dyhy Dub, Jaseň, Orech 105 | 126,00
- panoramatické kukátko (syntetické dekory) 33 | 39,60
- kľučky s rozetou (ks. 193)

INNOVO 42 dB

od 940 | 1 128,00

cena kompletu netto | **brutto** (EUR)

08



Trieda akustickej izolácie
Rw=42 dB
Požiarna odolnosť EI 30
Dymotesnosť

INNOVO 42 dB, Halifax Naturálny (neštandardné vyhotovenie PORTA KONTRAKT)

Viac modelov pozrite ks. 118

V cene kompletu dverí

- krídlo
- zárubňa

DVERE MAJÚ TRIEDU AKUSTICKEJ IZOLÁCIE

- Rw=42 dB (42-46 dB)



Ploché Halifax Naturálny s regulovanou zárubňou



záмок na patentovú vložku



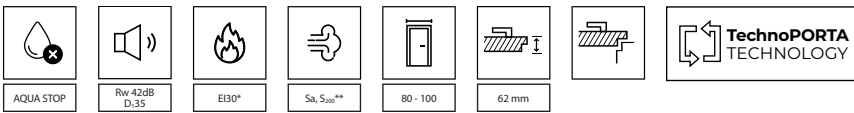
automatický padací prah



objektové pánty



objektové pánty



DEKORY

Laminát CPL HQ 0,2 mm ★★★★★

Laminát CPL HQ 0,7 mm Gladstone/Halifax ★★★★★

* neplatí pre sadu so zárubňou Porta SYSTEM
** neplatí pre sadu so zárubňou Porta SYSTEM a oceľovou

Vzorky farieb nájdete na strane ks. 212 – 219.

CENNÍK NETTO | BRUTTO EUR (pozor na PRÍPLATKY)

INNOVO 42 dB	CPL HQ 0,2 sk. I	CPL HQ 0,7 sk. I	Gladstone/Halifax (vertikálna štruktúra)
oceľová	1 108 1 329,60	1 150 1 380,00	1 193 1 431,60
MDF falcová	940 1 128,00	983 1 179,60	1 035 1 242,00
regulovaná rozsah C	1 063 1 275,60	1 105 1 326,00	1 167 1 400,40
regulovaná rozsah D-G	1 096 1 315,20	1 138 1 365,60	1 200 1 440,00
regulovaná rozsah H-K	1 143 1 371,60	1 185 1 422,00	1 247 1 496,40

INNOVO 42 dB + EI30	CPL HQ 0,2 sk. I	CPL HQ 0,7 sk. I	Gladstone/Halifax (vertikálna štruktúra)
oceľová	1 160 1 392,00	1 202 1 442,40	1 245 1 494,00
MDF falcová	1 039 1 246,80	1 081 1 297,20	1 133 1 359,60

TECHNICKÉ INFORMÁCIE

PRÍSLUŠENSTVO

- Dva zosilnené pánty – zárubňa Porta SYSTEM; tri trojelementové pánty – zárubňa oceľová, štyri pánty – zárubňa z MDF
- Zámok najvyššej 3. triedy použitia podľa PN-EN 12209
- Automatický padací prah
- Protipožiarne tesnenie, ktoré vplyvom vysokej teploty zväčší svoj objem – Krídlo vo verzii EI 30 Rw 42 dB

ZÁRUBNE

- Zosilnená regulovaná zárubňa Porta SYSTEM Typ dverí DT-A42/PS s hrúbkou steny od 120 mm do 300 mm. Stojiny rámu sú vyrobené z preglejky.
- Kovová zárubňa rohová so šírkou profilu 100 mm zhotovená z oceľového, obojstranne ozinkovaného plechu, s hrúbkou 1,5 mm. Zosilnenie na samozatvárač je v štandarde.
- Fixná zárubňa MDF 100 mm Rw 42 dB vybavená pántami s reguláciou v troch rovinách. Možnosť vyhotovenia zárubne vo verzii s reguláciou prispôbenu šírke steny (od šírky 160 mm) – Porta Kontrakt

POZNÁMKY

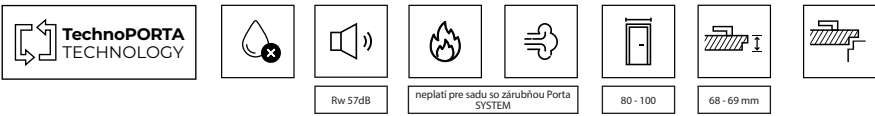

- Trieda akustickej izolácie Rw=42 dB (rozsah 42÷46 dB).
- Aby boli splnené podmienky stavebného zákona pre protipožiarne dvere a/alebo dymotesnosti, je potrebné použiť samozatvárač.
- Krídlo a zárubňa MDF sú vybavené prípravou na montáž samozatvárača.

- Hrana krídla: rám vyrobený z exotického alebo dubového dreva lakovaný bezfarebným lakom, alebo morený.
- Protipožiarne dvere je potrebné vybaviť kovaním s kľučkou s oceľovým jadrom.
- V prípade použitia iného kovania, ako navrhnutého firmou PORTA, je nutné sa riadiť pokynmi uvedenými v záručnom liste.
- Dostupné výhradne vo verzii ploché, s intarziami.
- Dvere sú vybavené zámkom s čapom 9x9 mm. Pri výbere dedikovaných kľučiek z ponuky PORTA by ste si mali dokúpiť kovovú redukciu zámku 9/8.
- **Dolná hrana je zabezpečená voči vlhkosti technológiou TechnoPORTA AQUA STOP.**

ZA PRÍPLATOK

- intarzie vo fólii a laminátoch (na 1 stranu, na dve strany cena x2) 13 | 15,60
- zárubňa: polyesterová farba – skupina II 7 | 8,40
- zárubňa: polyesterová farba – skupina III 18 | 21,60
- zárubňa: fólia CPL 0,2 mm – SKUPINA II 18 | 21,60
- profil oceľovej zárubne od 101 do 150 mm 19 | 22,80
- profil oceľovej zárubne od 151 do 270 mm 38 | 45,60
- profil oceľovej zárubne od 271 do 390 mm 58 | 69,60
- rozmer „100“ 18 | 21,60
- krídlo: Dekory CPL 0,2 mm i 0,7 mm – skupina II 18 | 21,60
- príprava pre samozatvárač v zárubni Porta SYSTEM 14 | 16,80
- príprava pre samozatvárač v oceľovej zárubni 14 | 16,80

PURE 57 dB



- Je možné objednať dvere s akustickou izoláciou PORTA PURE Rw=57 dB. Produkt je k dispozícii v štandardných aj neštandardných variantoch.
- Viac informácií: <https://www.porta.com.pl/pliki-techniczne>

INNOVO 42 dB

Akustické 42 dB

od 940 | 1 128,00

cena kompletu netto | brutto (EUR)

08



Akustické 42 dB, Orech Naturálny (matný)

Trieda akustickej izolácie
Rw=42 dB
Požiarna odolnosť EI 30
Dymotesnosť

Viac modelov pozrite ks. 118

V cene kompletu dverí

- krídlo
- zárubňa

DVERE MAJÚ TRIEDU AKUSTICKEJ IZOLÁCIE


- Rw=42 dB (42-46 dB)*




Ploché, Orech Naturálny (matný)




zámok na patentovú vložku



automatický padací prah(verzia so zárubňou Porta SYSTEM)

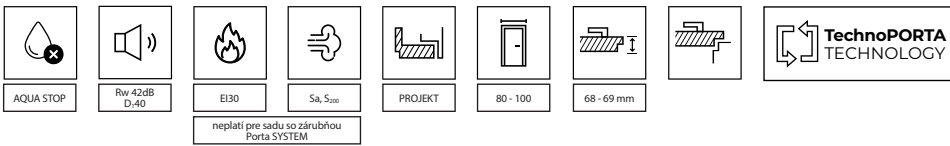


zosilnené pánty



automatický padací prah(verzia na kovovej a MDF zárubni)

* Detailné výsledky skúšok dostupné v záložke „NA STIAHNUTIE“ na stránke www.porta.com.pl



neplatí pre sadu so zárubňou Porta SYSTEM

DEKORY

Naturálna dyha Select ★★★★★
 Naturálna dyha Dub, Jaseň, Orech
 Naturálna dyha Dub Satin

Laminát CPL HQ 0,2 mm ★★★★★

Laminát CPL HQ 0,7 mm ★★★★★
 Gladstone/Halifax

Vzorky farieb nájdete na strane ks. 212 – 219.

POZOR! Prírodné dyhy (okrem Prírod. dyhy Jaseň a Orech), je možné vyrobiť vo zvislom alebo vodorovnom usporiadaní štruktúry dreva (pre krídlo).

POZOR! Ku vstupným dverám odporúčame CPL alebo Halifax, obzvlášť pri použití vo verejných budovách.

CENNÍK NETTO | BRUTTO EUR (pozor na PRÍPLATKY)

typ zárubne	CPL HQ 0,2 sk. I	CPL HQ 0.7 sk. I	Gladstone/Halifax (vertikálna štruktúra)	Naturálne dyhy
zárubňa oceľová	1 188 1 425,60	1 230 1 476,00	1 273 1 527,60	1 344 1 612,80
zárubňa MDF (EI30)	1 070 1 284,00	1 113 1 335,60	1 165 1 398,00	1 370 1 644,00
regulovaná rozsah C	1 065 1 278,00	1 108 1 329,60	1 160 1 392,00	1 365 1 638,00
regulovaná rozsah D-G	1 098 1 317,60	1 140 1 368,00	1 202 1 442,40	1 398 1 677,60
regulovaná rozsah H-K	1 145 1 374,00	1 187 1 424,40	1 249 1 498,80	1 445 1 734,00

TECHNICKÉ INFORMÁCIE

PRÍSLUŠENSTVO

- Tri zosilnené objektové pánty, tri pánty pre MDF (EI 30)
- Zámok najvyššej 3. triedy podľa PN-EN 12209
- Dva automatické padacie prahy
- Gumové tesnenie po obvode v drážke krídla a zárubne
- Protipožiarne tesnenie, ktoré vplyvom vysokej teploty zväčší svoj objem – Krídlo vo verzii EI 30 Rw 42 dB

ZÁRUBNE

- Regulovaná zárubňa Porta SYSTEM zosilnená TYP DT-AW/PS pre hrúbku steny v rozsahu od 120 mm do 300 mm. Stojny zárubne sú vyrobené z pleglejky. Prezentovaná cena za dvere pokrýva zárubňu pre šírku steny „C“.
- Oceľová zárubňa rohová TYP DT-AW/M so šírkou profilu 120 mm. Je zhotovená z oceľového plechu s hrúbkou 1,5 mm.
- Fixná zárubňa MDF 100 mm Rw 42 dB vybavená pántami s reguláciou v troch rovinách. Možnosť vyhotovenia zárubne vo verzii s reguláciou prispôbenou šírke steny (od šírky 160 mm) - Porta Kontrakt.
- Zárubňa PROJEKT BIS, PROJEKT PREMIUM ks. 182.

POZNÁMKY

- Trieda akustickej izolácie $R_w = 42$ dB (rozsah $42 \div 46$ dB).
- Aby boli splnené podmienky stavebného zákona pre protipožiarne dvere - alebo dymotesnosť, je nutné používať samozatvárač.
- Protipožiarne dvere je potrebné vybaviť kovaním s kľučkou s oceľovým jadrom.
- V prípade použitia iného kovania, ako navrhnutého firmou PORTA, je nutné sa riadiť pokynmi uvedenými v záručnom liste.
- Dvere sú vybavené zámkom s čapom 9x9 mm. Pri výbere dedikovaných kľučiek z ponuky PORTA by ste si mali dokúpiť kovovú redukciu zámku 9/8.
- Lemovanie krídla: rám z exotického alebo dubového dreva, lakovaný bezfarebne alebo morený.
- Spodná hrana v prevedení CPL HQ a Gladstone/Halifax je zabezpečená voči vlhkosti technológiou TechnoPORTA AQUA STOP

ZA PRÍPLATOK

- intarzie vo fólii a laminátoch (na 1 stranu, na dve strany cena x2) 13 | 15,60
- intarzie v prírodnej dyhe (na 1 stranu, na dve strany cena x2) 13 | 15,60
- zárubňa: polyesterová farba – skupina II 7 | 8,40
- zárubňa: polyesterová farba – skupina III 18 | 21,60
- zárubňa: fólia CPL 0,2 mm – SKUPINA II 18 | 21,60
- zárubňa: Naturálna dyha Dub Satin Biely 53 | 63,60
- zárubňa: Naturálna dyha Dub Satin (ostatné farby) 18 | 21,60
- zárubňa: Naturálna dyha Čierna 53 | 63,60
- zárubňa: Naturálna dyha Orech 28 | 33,60
- profil oceľovej zárubne pre PROJEKT BIS 19 | 22,80
- profil oceľovej zárubne pre PROJEKT PREMIUM 31 | 37,20
- profil oceľovej zárubne od 101 do 150 mm 19 | 22,80
- profil oceľovej zárubne od 151 do 270 mm 38 | 45,60
- profil oceľovej zárubne od 271 do 390 mm 58 | 69,60
- rozmer „100“ 18 | 21,60
- krídlo: Dekory CPL 0,2 mm a 0,7 mm – skupina II 18 | 21,60
- krídlo: Naturálna dyha Dub Satin Biely 105 | 126,00
- krídlo: Naturálna dyha Dub Satin (ostatné farby) 26 | 31,20
- krídlo: Naturálna dyha Čierna 105 | 126,00
- krídlo: Naturálna dyha Orech 46 | 55,20
- krídlo: model s miešaným uložením dyhy Select 105 | 126,00
- krídlo: model s miešaným uložením dyhy Dub, Jaseň, Orech 105 | 126,00
- panoramatické kukátko 33 | 39,60
- príprava pre samozatvárač v zárubni Porta SYSTEM 14 | 16,80
- kľučky s rozetou (ks. 193)

Protipožiarne EI 30, EI 60

od 831 | 997,20

cena kompletu netto | brutto (EUR)

08



Protipožiarne EI 30

EI 30
Požiarna odolnosť 30 min.
Trieda akustickej izolácie
Rw=32 dB

EI 60
Požiarna odolnosť 60 min.
Trieda akustickej izolácie
Rw=32 dB

V cene kompletu dverí


- krídlo
- zárubňa

DVERE EI 30, EI 60 MAJÚ TRIEDU AKUSTICKEJ IZOLÁCIE

- Rw=32 dB (32–36 dB)*



Model 3, Dub Hnedý, zárubňa MDF



Ploché (EI 30)



model 2 (EI 60)



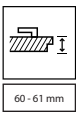
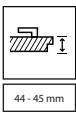
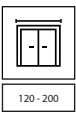
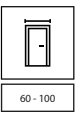
model 3
(EI 30, EI 30 soft)



príklady zasklenia
KONTRAKT (EI 30)



* Detailné výsledky skúšok dostupné v záložke „NA STIAHNUTIE“ na stránke www.porta.com.pl



DEKORY

Naturálna dyha Select ★★★★★
 Naturálna dyha Dub, Jaseň, Orech
 Naturálna dyha Dub Satin

Laminát CPL HQ 0,2 mm ★★★★★

Laminát CPL HQ 0,7 mm ★★★★★
 Gladstone/Halifax

POZOR! Prírodné dyhy (okrem Prírod. dyhy Jaseň a Orech), je možné vyrobiť vo zvislom alebo vodorovnom usporiadaní štruktúry dreva (pre krídlo).

POZOR! Ku vstupným dverám odporúčame CPL alebo Halifax, obzvlášť pri použití vo verejných budovách.

Vzorky farieb nájdete na strane ks. 212 – 219.

CENNÍK NETTO | BRUTTO EUR (pozor na PRÍPLATKY)

EI 30 SOFT*	CPL HQ 0,2 sk.I		CPL HQ 0,7 sk.I		Gladstone/ Halifax (horizontálna štruktúra)		Naturálne dyhy	
	plné	model 3	plné	model 2 (iba EI 60)/ model 3 (iba EI 30)	plné	model 2 (iba EI 60)/ model 3 (iba EI 30)	plné	model 2 (iba EI 60)/ model 3 (iba EI 30)
so zár. MDF fixnou	831 997,20	1 096 1 315,20						
MODEL								
EI30 s ocelovou zárubňou	713 855,60	1 022 1 226,40	755 906,00	1 064 1 276,80	755 906,00	1 064 1 276,80	876 1 051,20	1 185 1 422,00
EI30 s fixnou MDF zárubňou	822 986,40	1 132 1 358,40	865 1 038,00	1 174 1 408,80	884 1 060,80	1 193 1 431,60	1 083 1 299,60	1 392 1 670,40
EI30 s regulovanou MDF zárubňou	1 064 1 276,80	1 373 1 647,60	1 106 1 327,20	1 415 1 698,00	1 126 1 351,20	1 435 1 722,00	1 328 1 593,60	1 637 1 964,40
EI 30 s regulovanou PS, rozsah C	742 890,40	1 051 1 261,20	-	-	803 963,60	1 113 1 335,60	-	-
EI 30 regulovanou PS, rozsah D-G	774 928,80	1 083 1 299,6	-	-	836 1 003,20	1 145 1 374,00	-	-
EI 30 regulovanou PS, rozsah H-K	821 985,20	1 130 1 356,00	-	-	883 1 059,60	1 192 1 430,40	-	-
EI60 s ocelovou zárubňou	908 1 089,60	1 351 1 621,20	950 1 140,00	1 394 1 672,80	950 1 140,00	1 394 1 672,80	1 071 1 285,20	1 514 1 816,80
EI60 s drevenou zárubňou	1 113 1 335,60	1 556 1 867,20	1 155 1 386,00	1 599 1 918,80	1 175 1 410,00	1 618 1 941,60	1 374 1 648,80	1 817 2 180,40

* podrobné informácie nájdete v investičnom katalógu a taktiež na sk.portadoors.com

TECHNICKÉ INFORMÁCIE

PRÍSLUŠENSTVO

- Pánty: dva alebo tri (EI 30), štyri (EI 30 SOFT, EI 60) pánty
- Záмок prispôsobený pre cylindrickú vložku
- Ohňovzdorné sklo (stála šírka, nezávislá od rozmeru krídla)
- Protipožiarne tesnenie, ktoré vplyvom vysokej teploty zväčší svoj objem
- Automatický padací prah
- Vo verziách CPL HQ a Gladstone/Halifax sú boky krídla pokryté ABS páskou.

ZÁRUBNE

- Fixná zárubňa MDF 100 mm a regulovaná (min. 160 mm) (EI 30, EI 30 SOFT) vybavená regulovanými pántami – objektové pre EI 30 a čapové regulované pre EI 30 SOFT.
- Drevená zárubňa 120 mm (EI 60) je zhotovená z trojvrstvovej borovicovej preglejky, je vybavená regulovanými čapovými pántami.
- Ocelová rohová zárubňa so šírkou profilu 100 mm. Je vyhotovená z oceleového, obojstranne žiarovo pozinkovaného plechu s hrúbkou 1,5 mm. Je vybavená zosilnením pod samozatvárač montážnymi príchytkami a trojprvkovými pántami
- EI30: Zárubňa PROJEKT Premium (ks. 182)
- EI60: Zárubňa PROJEKT Premium dostupná s dokumentáciou na oddelení kontraktu.
- Zárubňa PROJEKT BIS (ks. 182).
- Zárubňa PS EI30, regulovaná, rozsah C-K k EI 30, je vybavená 3 kusmi trojdielných pántov. Výroba podľa normy STN-EN 16034.
- Upozornenie! Protipožiarne dvere EI 30 na nastaviteľnej zárubni PORTA System dostupné od 16.10.2023.

POZNÁMKY

- Certifikát o nemennosti parametrov podstatných vlastností stavebného výrobku SK01-ZSV-0342. Týka sa len EI30.
- Aby boli splnené podmienky stavebného zákona pre protipožiarne dvere a / alebo dymotesnosti, je nutné používať samozatvárač.
- Dvere odolné proti požiaru by mali byť vybavené štítovou kľučkou s ocelovým jadrom.
- V prípade použitia iného kovania, ako navrhnutého firmou PORTA, je nutné sa riadiť pokynmi uvedenými v záručnom liste.
- Trieda akustickej izolácie Rw = 32 dB (rozsah 32 ÷ 36 dB).
- Rozmer „100“ je pre EI 60 nedostupný v štandardnej ponuke – vyžaduje si projekt na mieru (Porta KONTRAKT).
- EI 30 SOFT nie sú dostupné v dvojkrídlovej verzii.

- Spodná hrana v prevedení CPL HQ a Gladstone/Halifax je zabezpečená voči vlhkosti technológiou TechnoPORTA AQUA STOP
- Zárubňa Porta System EI30 je dostupná len v dyhe CPL HQ 0,2 a Gladstone/Halifax.
- Upozornenie! Protipožiarne dvere EI 30 na nastaviteľnej zárubni PORTA System dostupné od 16.10.2023.

ZA PRÍPLATOK

- dvojkrídlové dvere 76 | 91,20
- intarzie v prírodnej dyhe (na 1 stranu, na dve strany cena x2) 13 | 15,60
- intarzie vo fólii a laminátoch (na 1 stranu, na dve strany cena x2) 13 | 15,60
- ošciežnica regulovaná: okl. Nat. Dąb Satin Biely 53 | 63,60
- zárubňa: polyesterová farba – skupina II 7 | 8,40
- zárubňa: polyesterová farba – skupina III 18 | 21,60
- zárubňa: fólia CPL 0,2 mm – SKUPINA II 18 | 21,60
- zárubňa: Naturálna dyha Dub Satin Biely 53 | 63,60
- zárubňa: Naturálna dyha Dub Satin (ostatné farby) 18 | 21,60
- zárubňa: Naturálna dyha Čierna 53 | 63,60
- zárubňa: Naturálna dyha Orech 28 | 33,60
- profil ocelevej zárubne pre PROJEKT BIS 19 | 22,80
- profil ocelevej zárubne pre PROJEKT PREMIUM 31 | 37,20
- profil ocelevej zárubne od 101 do 150 mm 29 | 34,80
- profil ocelevej zárubne od 151 do 270 mm 58 | 69,60
- profil ocelevej zárubne od 271 do 390 mm 87 | 104,40
- rozmer „100“ pre EI 30 18 | 21,60
- krídlo: farby Gladstone/Halifax s vodorovnou štruktúrou 46 | 55,20
- krídlo: Dekory CPL 0,2 mm i 0,7 mm – skupina II 18 | 21,60
- krídlo: Naturálna dyha Dub Satin Biely 105 | 126,00
- krídlo: Naturálna dyha Dub Satin (ostatné farby) 26 | 31,20
- krídlo: Naturálna dyha Čierna 105 | 126,00
- krídlo: Naturálna dyha Orech 46 | 55,20
- krídlo: model s miešaným uložením dyhy Select 105 | 126,00
- krídlo: model s miešaným uložením dyhy Dub, Jaseň, Orech 105 | 126,00
- tretí pánt k zárubni MDF 53 | 63,60
- panoramatické kukátko (EI60, syntetické dyhy) 33 | 39,60
- zosilnenie na samozatvárač - zárubňa regulovaná Porta System
- štvrt kruhová krycia lišta (ks. 198)
- kľučky s rozetou (ks. 193)

08



ENDURO, Antracit

Vnútorné technické dvere najvyššej kvality, triedy odolnosti proti oderu a vonkajším vplyvom s použitím špeciálne profilovanej lišty z nehrdzavejúcej ocele a mimoriadne odolného laminátu HPL alebo CPL.

V cene kompletu dverí

- krídlo
- zárubňa



ENDURO 3, Antracit



plné



model 1



model 2



model 3



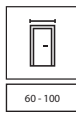
model 4



AQUA STOP



TRIEDA 3



60 - 100



40 mm

TechnoPORTA
TECHNOLOGYTOP
KOLEKCE

DEKORY

Laminát HPL a CPL 0,7 ★★★★★


SKUPINA I	Biela	Popolavá Euroinvest	Orech Biely	Antracit HPL/CPL	Dub Milano 1
	Dub Milano 4	Dub Milano 5	Orech Modena 1	Dub Naturálny	Orech naturálny (matný)
SKUPINA II	Cierna				

POUŽITIE DVERÍ ENDURO NAPRIKLAD V:

- Laboratória
- Lekárske ambulancie
- Nemocnice



horný panel



dolný panel



dolný ventilačný panel



ventilačná mriežka

CENNÍK NETTO | BRUTTO EUR (pozor na PRÍPLATKY)

MODELY	Laminát HPL / CPL 0,7
plné	533 639,60
1,2,3	586 703,20
4	709 850,80

TECHNICKÉ INFORMÁCIE

PRÍSLUŠENSTVO

- Pri polodrážkovej verzii zosilnené trojprvkové pánty
- Pri kyvných verzii dva („60°), tri („70°, „80°) alebo štyri („90°) pánty
- Tvrdené sklo priehľadné alebo matné (pre model 4 bezpečnostné sklo)
- Zámok dostupný v troch variantoch: s obyčajným kľúčom, kúpeľňovým zámkom, alebo prispôbený pre cylindrickú vložku
- dvere majú výstuž pre samozatvárač

ZÁRUBNE

- Zárubňa oceľová rohová so šírkou profilu 105mm. Vyrobená z obojstranne pozinkovaného plechu hrúbky 1,2mm. Vybavená tromi zosilnenými trojdíelnymi pántami (balenými s krídlom), gumeným tesnením, so šiestimi montážnymi kotvami. Lakovaná bielou základnou práškovou farbou, (vzorky farieb nájdete na ks. 221.
- Možnosť objednania zárubne v dvoch verziiach:
 - na osadenie na hotovú podlahu – úroveň „0“
 - na zaliatie do podlahy – úroveň „-30“

POZNÁMKY

- Systém lemovania hrán bez zásahu do štruktúry dyhy
- Maximálny rozmer pre kyvné krídlo je „90“.
- Spodná hrana v prevedení CPL HQ a Gladstone/Halifax je zabezpečená voči vlhkosti technológiou TechnoPORTA AQUA STOP

ZA PRÍPLATOK

- zárubňa: polyesterová farba – skupina II 7 | 8,40
- zárubňa: polyesterová farba – skupina III 18 | 21,60
- mriežka z nerezovej oceli 85 | 102,00
- dolný panel (sada na dve strany) 114 | 136,80
- dolný ventilačný panel (sada na dve strany) 121 | 145,20
- horný panel (sada na dve strany) 114 | 136,80
- profil oceľovej zárubne od 80 do 100 mm bez príplatku
- profil oceľovej zárubne od 106 do 150 mm 19 | 22,80
- profil oceľovej zárubne od 155 do 270 mm 38 | 45,60
- profil oceľovej zárubne od 275 do 390 mm 58 | 69,60
- regulovaný protiplech zámku v oceľovej zárubni 9 | 10,80
- rozmer „100“ 18 | 21,60
- krídlo: laminát HPL, CPL 0,7 mm – skupina II 18 | 21,60
- vyhotovenie v kyvných verziiach 268 | 321,60
- príprava pre samozatvárač v oceľovej zárubni 14 | 16,80
- kľučky s rozetou (ks. 192)

Mechanická trieda 4

od 487 | **584,40**

cena kompletu netto | **brutto** (EUR)

08




Mechanická trieda 4, Antracit, kľučka Edel

V cene kompletu dverí


- krídlo
- zárubňa



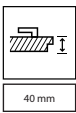
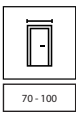
Mechanická trieda 4, Antracit, kľučka Edel



vystužené trojdielne pánty



zámok najvyššej triedy použitia
3 podľa PN-EN 12209



DEKORY

Naturálna dyha Select ★★★★★
 Naturálna dyha Dub, Jaseň, Orech
 Naturálna dyha Dub Satin

CPL HQ 0,2 mm ★★★★★

CPL HQ 0,7 mm ★★★★★
 Gladstone/Halifax

Vzorky farieb nájdete na strane ks. 212 – 219.

POZOR! Prírodné dyhy (okrem Prírod. dyhy Jaseň a Orech), je možné vyrobiť vo zvislom alebo vodorovnom usporiadaní štruktúry dreva (pre krídlo).

POZOR! Ku vstupným dverám odporúčame CPL alebo Halifax, obzvlášť pri použití vo verejných budovách.

CENNÍK NETTO | BRUTTO EUR (pozor na PRÍPLATKY)

typ zárubne	CPL HQ 0.2 sk.I	CPL HQ 0.7 sk.I	Gladstone/ Halifax (horizontálna štruktúra)	Naturálne dyhy
Oceľová Rohová VEĽKÁ	487 584,40	529 634,80	558 669,60	683 819,60
Oceľová PORTA SYSTEM rozsah A	580 696,00	622 746,40	652 782,40	777 932,40
Oceľová REGULOVANÁ rozsah A	561 673,20	603 723,60	633 759,60	758 909,60

4 trieda mechanickej odolnosti

TECHNICKÉ INFORMÁCIE

KONŠTRUKCIA KRÍDLA

Krídlo je vyplnené perforovanou alebo plnou drevotrieskou (možnosť za príplatok), vystuženou vnútorným rámom. Celé je obložené HDF doskou (syntetická dyha) alebo drevotrieskovou doskou (Naturálna dyha). Dostupné v polodrážkovej verzii.

PRÍSLUŠENSTVO

- Dva alebo tri trojdielne pánty v technickom rozostupe
- Zámok najvyššej triedy použitia 3 podľa PN-EN 12209

ZÁRUBNE

Vyrobené z oceľového plechu, obojstranne pozinkovaného, s hrúbkou 1,5 mm:

- Oceľová Rohová VEĽKÁ
- Oceľová Regulovaná,
- Oceľová PORTA SYSTEM.

POZNÁMKY

- Norma PN EN 14351-2.
- Oceľové panely sú k dispozícii vo veľkostiach „80“, „90“ a „100“ pre povrchovú úpravu CPL.
- Dostupné len v plochej verzii.
- Krídlo je prispôbené na montáž samozatvárača dverí.
- Výrobok je dostupný len v investičnom štandarde.
- Spodná hrana v prevedení CPL HQ a Gladstone/Halifax je zabezpečená voči vlhkosti technológiou TechnoPORTA AQUA STOP

ZA PRÍPLATOK

- zárubňa: polyesterová farba – skupina II 7 | 8,40
- zárubňa: polyesterová farba – skupina III 18 | 21,60
- dolný panel – súprava na obe strany (dyha CPL) 114 | 136,80
- dolný ventilačný panel – súprava na obe strany (dyha CPL) 121 | 145,20
- dolný panel s ventilačným výrezom – súprava na obe strany (dyha CPL) 127 | 152,40
- horný panel – súprava na obe strany (dyha CPL) 114 | 136,80
- podrez, ventilačné otvory 13 | 15,60
- rozmer „100“ 18 | 21,60
- krídlo: farby Gladstone/Halifax s vodorovnou štruktúrou 46 | 55,20
- krídlo: Dekory CPL 0,2 mm i 0,7 mm – skupina II 18 | 21,60
- krídlo: Naturálna dyha Čierna Select 87 | 104,40
- krídlo: Naturálna dyha Dub Satin Biely 87 | 104,40
- krídlo: model s miešaným uložením dyhy Select 105 | 126,00
- krídlo: model s miešaným uložením dyhy Dub, Jaseň, Orech 105 | 126,00
- výmena výplne dutinková drevotrieskka za plnú (syntetická dyha) 10 | 12,00
- kľučka so štítom (ks. 192)

AGAT

vchodové dvere 32 dB

OPAL

bezpečnostné dvere RC 2, 32 dB

od 491 | **589,20**

cena kompletu netto | **brutto** (EUR)

09



AGAT Ploché, Buk Pieskový s kovovou zárubňou

Odolnosť voči vlámaniu RC 2 (Opal)
Akustická izolácia $R_w=32$ dB

Viac modelov pozrite ks. 118

V cene kompletu dverí


- krídlo
- zárubňa
- oceľový prah

DVERE OPAL


Bezpečnostné Dvere OPAL triedy RC 2 podľa STN EN 1627:2012 OPAL majú triedu zvukovej izolácie $R_w=32$ dB (32-36 dB) a bezpečnostnú triedu 2 podľa európskej normy EN – pod podmienkou skompletizovania krídla so špeciálnou kovovou zárubňou Porta, prahom z nehrdzavejúcej ocele a kľučkou so štítom minimálne 2. triedy EN a cylindrické vložky minimálne 4. triedy EN.

DVERE AGAT



Zosilnené dvere AGAT majú jeden alebo dva trojbodové zámky a triedu akustickej izolácie $R_w=32$ dB (32–36 dB).




AGAT Ploché, Buk Pieskový s kovovou zárubňou





trojbodový zámok – AGAT



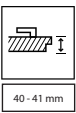
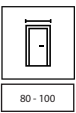
Tŕne proti vysadeniu krídla – AGAT, OPAL



štvorbodový lištový zámok – OPAL



Regulovateľný protiplech zámku v kovovej zárubni (možnosť výberu)



DEKORY

Portasynchro 3D

★★★

Naturálna dyha Select
Naturálna dyha Dub, Jaseň, Orech
Naturálna dyha Dub Satin

★★★★

Portaperfect 3D
Portalamino
CPL HQ 0,2 mm
Lakovaná fólia Matt

★★★★★

Laminát CPL HQ 0,7 mm
Gladstone/Halifax

★★★★★

POZOR! Prírodné dyhy (okrem Prírod. dyhy Jaseň a Orech), je možné vyrobiť vo zvislom alebo vodorovnom usporiadaní štruktúry dreva (pre krídlo).

POZOR! Ku vstupným dverám odporúčame CPL alebo Halifax, obzvlášť pri použití vo verejných budovách.



Pozri si montážne video dverí OPAL

V cene kompletu dverí:
krídlo + zárubňa + kovový prah + kukátko (za príplatok).

Vzorok farieb nájdete na strane ks. 212 – 219.

ODPORÚČAME!

VĎAKA POUŽITIU KONŠTRUKCIE S VRSTVOU HLINÍKOVÉHO PLECHU SME ZÍSKALI JEDINEČNÚ ODOLNOSŤ DVERÍ VOČI NEPRIAZNIVÝM ÚČINKOM ŠPECIFICKÉHO PROSTREDIA, CHARAKTERISTICKÉHO PRE SCHODISKO AKO SÚ, TEPLTNÉ ROZDIELY A ROZDIELY VO VLHKOSTI VZDUCHU



CENNÍK NETTO | BRUTTO EUR (pozor na PRÍPLATKY)

MODELY	Portasynchro 3D	CPL HQ 0,2 sk. I, Portaperfect 3D, Lakovaná fólia Matt	CPL HQ 0,7 sk. I, Gladstone/Halifax (horizontálna štruktúra)	Naturálne dyhy
AGAT s ocelevoiu zárubňou	491 589,20	524 628,80	566 679,20	694 832,80
OPAL s ocelevoiu zárubňou	612 734,40	645 774,00	687 824,40	815 978,00

TECHNICKÉ INFORMÁCIE

KONŠTRUKCIA KRÍDLA

Rám krídla je zhotovený z lepeného ihličnatého dreva. Krídlo je dodatočne posilnené vnútorným rámom. Opláštenie krídla tvorí vrstva hliníku a dosky na báze dreva. Dostupné krídla sú doplnené hliníkovou intarziou striebornej farby. Prírodné dyhy v povrchovej úprave matný lak. V prevedení CPL HQ alebo Gladstone sú hrany krídla pokryté ABS páskou.

PRÍSLUŠENSTVO V CENE DVERÍ AGAT

- Jeden alebo dva trojprvkové zámky pod cylindrickú vložku
- Tri čapové pánty
- Tri tŕne proti vysadeniu
- Prah z nehrdzavejúcej ocele (90 mm)

PRÍSLUŠENSTVO V CENE DVERÍ OPAL

- 4-bodový lištový zámok pre dve cylindrické vložky
- Tri čapové pánty
- Tri tŕne proti vysadeniu
- Oceleová zárubňa z prahom z nehrdzavejúcej ocele (90 mm)

ZÁRUBNE

- Oceleová rohová zárubňa so šírkou profilu 105 mm. Je vyrobená z oceleového, obojstranne pozinkovaného plechu s hrúbkou 1,2 mm (AGAT) alebo 1,5 mm (OPAL).
- Je vybavená tromi čapovými pántami štandard, gumovým obvodovým tesnením a OPAL, navyše, šiestimi montážnymi hmoždinkami
- Zárubňa PROJEKT BIS, PROJEKT PREMIUM ks. 182.

POZNÁMKY

- Príprava na skrátenie dverí (maximálne o 60 mm).
- Trieda akustickej izolácie $R_w = 32 \text{ dB}$ (rozsah $32 \div 36 \text{ dB}$).
- V prípade výberu dverí AGAT alebo OPAL s oceleovou zárubňou je prah súčasťou balenia zárubne.
- Spodná hrana v prevedení CPL HQ a Gladstone/Halifax je zabezpečená voči vlhkosti technológiou TechnoPORTA AQUA STOP

ZA PRÍPLATOK

- intarzie vo fólii a laminátoch (na 1 stranu, na dve strany cena x2) 13 | 15,60
- intarzie v prírodnej dyhe (na 1 stranu, na dve strany cena x2) 13 | 15,60
- zárubňa: polyesterová farba – skupina II 7 | 8,40
- zárubňa: polyesterová farba – skupina III 18 | 21,60
- profil oceleovej zárubne pre PROJEKT BIS 19 | 22,80
- profil oceleovej zárubne pre PROJEKT PREMIUM 31 | 37,20
- profil oceleovej zárubne od 106 do 150 mm 19 | 22,80
- profil oceleovej zárubne od 151 do 270 mm 38 | 45,60
- profil oceleovej zárubne od 271 do 390 mm 58 | 69,60
- rozmer „100“ 18 | 21,60
- krídlo: farby Gladstone/Halifax s vodorovnou štruktúrou 46 | 55,20
- krídlo: Dekory CPL 0,2 mm i 0,7 mm – skupina II 18 | 21,60
- krídlo: Naturálna dyha Dub Satin Biely 105 | 126,00
- krídlo: Naturálna dyha Dub Satin (ostatné farby) 26 | 31,20
- krídlo: Naturálna dyha Čierna 105 | 126,00
- krídlo: Naturálna dyha Orech 46 | 55,20
- krídlo: model s miešaným uložením dyhy Select 105 | 126,00
- krídlo: model s miešaným uložením dyhy Dub, Jaseň, Orech 105 | 126,00
- kukátko 7 | 8,40
- cylindrické vložky 45 | 54,00
- vybavenie zárubne AGAT 6 montážnych hmoždínok 13 | 15,60
- príprava pre samozatvárač v ocelevej zárubni 14 | 16,80
- príprava pre samozatvárač v krídle
- kľučky s rozetou

možnosť na kontrakt (ks. 192)

EXTREME RC 2

bezpečnostné dvere triedy RC 2, 37 dB

od 686 | 823,20

cena kompletu netto | brutto (EUR)

09



Odolnosť voči vlámaniu RC 2
Trieda akustickej izolácie
Rw=37 dB
Požiarna odolnosť EI 30
Dymotesnosť

EXTREME RC 2 Ploché, Dub Milano 1, s oceleovou zárubňou

Viac modelov pozrite ks. 118

V cene kompletu dverí

- krídlo
- zárubňa
- kovový prah

Dvere EXTREME RC 2


- Dvere EXTREME RC 2 vybavené dvomi zámkami (trojbodovými), a tŕňmi proti vysadeniu.
- TYP I
 - trieda RC 2
 - trieda akustickej izolácie Rw=37 dB (37-41 dB)*
- TYP II
 - všetky vlastnosti typu I
 - požiarna odolnosť EI 30
 - dymotesnosť



EXTREME RC 2, Dub Milano 1, s oceleovou zárubňou



dolný zámok - 3 bodový



horný zámok - 3 bodový



tŕne proti vysadeniu



tri trojprvkové pánty

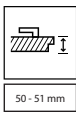
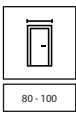
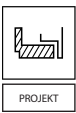
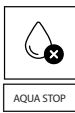


regulovateľný protiplech zámku v ocelevej zárubni (možnosť za príplatok)



prah z nehrdzavejúcej ocele (120 mm)

* Detailné výsledky skúšok dostupné v záložke „NA STIAHNUTIE“ na stránke www.porta.com.pl



DEKORY

- Naturálna dyha Select ★★★★
Naturálna dyha Dub, Jaseň, Orech
Naturálna dyha Dub Satin
- Laminát CPL HQ 0,2 mm ★★★★★
- Laminát CPL HQ 0,7 mm ★★★★★
Gladstone/Halifax

Vzorky farieb nájdete na strane ks. 212 – 219.

POZOR! Prírodné dyhy (okrem Prírod. dyhy Jaseň a Orech), je možné vyrobiť vo zvislom alebo vodorovnom usporiadaní štruktúry dreva (pre krídlo).

POZOR! Ku vstupným dverám odporúčame CPL alebo Halifax, obzvlášť pri použití vo verejných budovách.

ODPORÚČAME!

VĎAKA POUŽITIU KONŠTRUKCIE S VRSTVOU HLINÍKOVÉHO PLECHU SME ZÍSKALI JEDINEČNÚ ODOLNOSŤ DVERÍ VOČI NEPRIAZNIVÝM ÚČINKOM ŠPECIFICKÉHO PROSTREDIA, CHARAKTERISTICKÉHO PRE SCHODISKOAKO SÚ, TEPLOTNÉ ROZDIELY A ROZDIELY VO VLHKOSTI VZDUCHU



CENNÍK NETTO | BRUTTO EUR (pozor na PRÍPLATKY)

EXTREME RC 2, s oceľovou zárubňou	CPL HQ 0,2 sk.I	CPL HQ 0,7 sk.I	Gladstone/Halifax (horizontálna štruktúra)	Naturálne dyhy
TYP I	686 823,20	728 873,60	728 873,60	849 1 018,80
TYP II	749 898,80	792 950,40	792 950,40	912 1 094,40

TECHNICKÉ INFORMÁCIE

KONŠTRUKCIA KRÍDLA

Výplň krídla tvorí špeciálna 5 vrstváva konštrukcia v ráme z lepeného ihličnatého dreva. Celok je obložený HDF doskou. Dostupné len v polodrážkovej verzii. V prevedení CPL HQ alebo Gladstone/Halifax sú hrany krídla pokryté ABS páskou.

PRÍSLUŠENSTVO

- Dva 3 bodové zámky (rozteč 72 mm)
- Tri trojprvkové pánty striebornej farby
- Štyri trne proti vysadeniu
- Zárubňa
- Prah z nehrdzavejúcej ocele (120 mm)
- Dodatočne pre Typ II - Protipožiarne tesnenie, ktoré vplyvom vysokej teploty zväčší svoj objem

ZÁRUBNE

- Zárubňa oceľová rohová so šírkou profilu 100 mm vyrobená z obojstranne zinkovaného oceľového plechu hrúbky 1,5 mm.
- Vybavená tromi trojprvkovými pántami, gumovým obvodovým tesnením, ôsmymi montážnymi kotvami.
- Zárubňa PROJEKT BIS, PROJEKT PREMIUM ks. 182

POZNÁMKY

- Aby boli dvere s protipožiarou a/alebo dymotesnou izoláciou v súlade so stavebnými predpismi, musí sa použiť samozatvárač.
- Dverné krídlo a zárubňa pripravené na montáž samozatvárača.
- Protipožiarne dvere, musia byť vybavené kľučkami a štítni z oceľovým jadrom.
- Protipožiarne dvere - intarzie sú k dispozícii len ako obojstranná možnosť.
- Trieda akustickej izolácie $R_w=37$ dB (rozsah 37÷41dB).
- Spodná hrana v prevedení CPL HQ a Gladstone/Halifax je zabezpečená voči vlhkosti technológiou TechnoPORTA AQUA STOP

ZA PRÍPLATOK

- pružinový samozatvárač 94 | 112,80
- intarzie vo fólii a laminátoch (na 1 stranu, na dve strany cena x2) 13 | 15,60
- intarzie v prírodnej dyhe (na 1 stranu, na dve strany cena x2) 13 | 15,60
- zárubňa: polyesterová farba – skupina II 7 | 8,40
- zárubňa: polyesterová farba – skupina III 18 | 21,60
- profil oceľovej zárubne pre PROJEKT BIS 19 | 22,80
- profil oceľovej zárubne pre PROJEKT PREMIUM 31 | 37,20
- profil oceľovej zárubne od 106 do 150 mm 19 | 22,80
- profil oceľovej zárubne od 151 do 270 mm 38 | 45,60
- profil oceľovej zárubne od 271 do 390 mm 58 | 69,60
- regulovaný protiplech zámku v oceľovej zárubni 9 | 10,80
- rozmer „100“ 18 | 21,60
- krídlo: farby Gladstone/Halifax s vodorovnou štruktúrou 46 | 55,20
- krídlo: Dekory CPL 0,2 mm i 0,7 mm – skupina II 18 | 21,60
- krídlo: Naturálna dyha Dub Satin Biely 105 | 126,00
- krídlo: Naturálna dyha Dub Satin (ostatné farby) 26 | 31,20
- krídlo: Naturálna dyha Čierna 105 | 126,00
- krídlo: Naturálna dyha Orech 46 | 55,20
- krídlo: model s miešaným uložením dyhy Select 105 | 126,00
- krídlo: model s miešaným uložením dyhy Dub, Jaseň, Orech 105 | 126,00
- kukátko 7 | 8,40
- panoramatické kukátko 33 | 39,60
- pružinový samozatvárač čierny (ks. 193)
- kľučky s rozetou

Steel SECURE

Bezpečnostné dvere Trieda RC 3, EI30, 37 dB

od 916 | 1 099,20

cena kompletu netto | brutto (EUR)

09



DVERE Steel SECURE, A.0 s kukátkom, Čierna Štruktúra

Odolnosť voči vlámaniu RC 3
Trieda akustickej izolácie Rw=37 dB
Požiarna odolnosť EI 30

V cene kompletu dverí

- Krídlo
- Zárubňa
- Oceľový prah
- Kľučka
- Patentová vložka
- Možnosť za príplatok
- Dodatočný horný zámok

DVERE Steel SECURE

Dvere vybavené lištovým zámkom a vložkami tr. C majú:

- triedu RC 3 podľa PN EN 1627:2012
- triedu akustickej izolácie Rw=37 dB (37-41 dB)
- ohňovzdornosť EI 30

SYSTÉM ZABEZPEČENIA OCEĽOVÝCH POVRCHOV



DVERE Steel SECURE, A.0 s kukátkom, Čierna Štruktúra



lištový zámok prispôsobený na dve patentové vložky



zosilnený trojdielny pánt



bezpečnostný trň proti vysadeniu

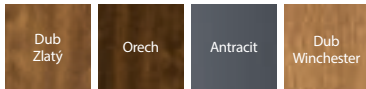


DEKORY

Polyesterová farba premium ★★★★★☆



Oceľový plech laminovaný PVC ★★★★★☆



pružinový samozatvárač



pružinový samozatvárač



hák zámku

CENNÍK NETTO | BRUTTO EUR (pozor na PRÍPLATKY)

	Polyesterová Farba Premium sk.I	Oceľový plech laminovaný PVC
Steel SECURE	916 1 099,20	965 1 158,00

TECHNICKÉ INFORMÁCIE

KONŠTRUKCIA KRÍDLA

Konštrukcia je postavená na dvojvrstvových drevených rámoch, ktoré sú umiestnené po celom obvode krídla. Výplň krídla je viacvrstvová, založená na minerálnej vlne. Krídlo je opláštené oceľovým pozinkovaným plechom 0,6 mm, povrchovo upraveným polyesterovou farbou alebo PVC fóliou.

PRÍSLUŠENSTVO V CENE DVERÍ

- Tri trojdielne pánty
- Lištový zámok WINKHAUS STV
- Štyri bezpečnostné tŕne proti vylomeniu
- Kľučka SECURE
- Patentová vložka tr. C
- Prah z nerezovej ocele
- Výstuž pre samozatvárač v krídle aj v zárubni

ZÁRUBNE

- Rohová oceľová zárubňa, so šírkou profilu 100. Vyrobená z oceľového obojstranne pozinkovaného plechu hrúbky 1,5 mm
- Zárubne sú malované Polyesterovou práškovou farbou

POZNÁMKY

Norma PN-EN 14351-2:2018-12; Norma PN-EN 16034:2014-11.

ZA PRÍPLATOK DVERE TYP III

- pružinový samozatvárač 94 | 112,80
- polyesterová farba – skupina II 18 | 21,60
- prídavný vrchný zámok 31 | 37,20
- vrchná rozeta 20 | 24,00
- cylindrická vložka vrchna 18 | 21,60
- rozmer „100“ 53 | 63,60
- kukátko 7 | 8,40

09



KWARC INTARZIE 6, Biela s ocelovou zárubňou

Odolnosť voči vlámaniu RC 2 (typ III)
Akustická izolácia $R_w=34$ dB*
Požiarna odolnosť EI 30
Dymotesnosť

Viac modelov pozrite ks. 118

V cene kompletu dverí

- krídlo
- zárubňa
- ocelový prah

DVERE KWARC

Dvere DT-K32 (KWARC Typ III) vybavené lištovým zámkom a bezpečnostnými trňmi proti vysadeniu majú:

- bezpečnostnú triedu RC 2 podľa STN EN 1627:2012
- triedu akustickej izolácie vlastností $R_w=32$ dB (32-36 dB)
- požiaru odolnosť EI 30
- dymotesnosť

Dvere DT-PP-DY/M (KWARC Typ I a Typ II) vybavené jedným alebo dvoma zadlabávacími zámkami majú:

- triedu akustickej izolácie $R_w=32$ dB (32-36 dB)
- požiaru odolnosť EI 30
- dymotesnosť



KWARC Intarzie 6, Biela, s ocelovou zárubňou



štvorbodový lištový zámok prispôsobený pre dve cylindrické vložky – KWARC Typ III

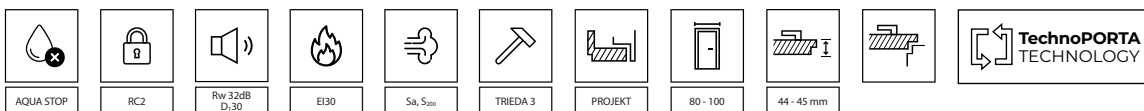


bezpečnostné trne proti vysadeniu – KWARC Typ III



zosilnené trojprvkové pánty

* Detailné výsledky skúšok dostupné v záložke „NA STIAHNUTIE“ na stránke www.porta.com.pl



DEKORY

Portasynchro 3D

★★★★

Naturálna dyha Select
Naturálna dyha Dub, Jaseň, Orech
Naturálna dyha Dub Satin

★★★★

Portaperfect 3D
Laminát CPL HQ 0,2 mm
Lakovaná fólia Matt

★★★★★

Laminát CPL HQ 0,7 mm
Gladstone/Halifax

★★★★★

Vzorky farieb nájdete na strane ks. 212 – 219.

POZOR! Prírodné dyhy (okrem Prírod. dyhy Jaseň a Orech), je možné vyrobiť vo zvislom alebo vodorovnom usporiadaní štruktúry dreva (pre krídlo).

POZOR! Ku vstupným dverám odporúčame CPL alebo Halifax, obzvlášť pri použití vo verejných budovách.

ODPORÚČAME!

VĎAKA POUŽITIU KONŠTRUKCIE S VRSTVOU HLINÍKOVÉHO PLECHU SME ZÍSKALI JEDINEČNÚ ODOLNOSŤ DVERÍ KWARC VOČI NEPRIAZNIVÝM ÚČINKOM ŠPECIFICKÉHO PROSTREDIA, CHARAKTERISTICKÉHO PRE SCHODISKO, AKO SÚ, TEPLOTNÉ ROZDIELY A ROZDIELY VO VLHKOSTI VZDUCHU.



CENNÍK NETTO | BRUTTO EUR (pozor na PRÍPLATKY)

KWARC	Portasynchro 3D	CPL HQ 0,2 sk. I, Portaperfect 3D, Lakovaná fólia Matt	CPL HQ 0,7 sk. I Gladstone/Halifax (horizontálna štruktúra)	Naturálne dyhy
TYP I	651 781,20	683 819,60	726 871,20	853 1 023,60
TYP II	668 801,60	700 840,00	743 891,60	870 1 044,00
TYP III	789 946,80	822 986,40	864 1 036,80	992 1 190,40

KONŠTRUKCIA KRÍDLA

Viacvrstvová konštrukcia krídla zaisťuje požiaru odolnosť po dobu 30 minút a zvukovú izoláciu $R_w=34$ dB*. Vďaka vrstve hliníkového plechu v konštrukcii krídla sú dvere extrémne odolné voči nepriaznivým prevádzkovým podmienkam, ktoré panujú na schodisku. V prevedení CPL HQ alebo Gladstone sú hrany krídla pokryté ABS páskou.

PRÍSLUŠENSTVO V CENE DVERÍ

- Zámok s obľúbikovou zadlabávacou západkou pripravenou pre cylindrickú vložku (KWARC typ I)
- Dva zadlabávacie zámky s obľúbikovou zadlabávacou západkou pripravenou pre cylindrickú vložku (KWARC typ II)
- 4-bodový lištový zámok pre dve cylindrické vložky a tri bezpečnostné trne proti vysadeniu (KWARC typ III)
- Tri zosilnené trojprvkové pánty striebornej farby
- Protipožiarne tesnenie, ktoré vplyvom vysokej teploty zväčší svoj objem v drážke krídla
- Zárubňa je vybavená štandardným prahom z nehrdzavejúcej ocele (90 mm)

ZÁRUBNE

- Oceleová rohová zárubňa so šírkou profilu 105 mm. Zhotovená z oceleového, obojstranne pozinkovaného plechu s hrúbkou 1,5 mm. Je vybavená protipožiarnym tesnením, tromi čapovými pántami štandard, kovovým prahom z nehrdzavejúcej ocele vo verzii štandard (90 mm), zosilnením pod samozatvárač. KWARC I má protiplech k jednému zámku, KWARC II – k dvom zámkom, KWARC III – k lištovému zámku a ďalej šesť montážnych zápustiek a otvory na bezpečnostné trne proti vysadeniu.
- Zárubňa PROJEKT BIS, PROJEKT PREMIUM ks. 182

POZNÁMKY

- Certifikát 2. trieda odolnosti voči vlámaniu, 00504/2018.
- Certifikát o nemennosti parametrov podstatných vlastností stavebného výrobku SK01-ZSV-0342
- Aby boli dvere s protipožiarou a/alebo dymotesnou izoláciou v súlade so stavebnými predpismi, musí sa použiť samozatvárač.
- V prípade použitia iného kovania, ako navrhnutého firmou PORTA, je nutné sa riadiť pokynmi uvedenými v záručnom liste.
- Protipožiarne dvere, musia byť vybavené kľučkami a štítmami z oceleovým jadrom.
- Trieda akustickej izolácie $R_w = 32$ dB (rozsah 32 ÷ 36 dB)
- Spodná hrana v prevedení CPL HQ a Gladstone/Halifax je zabezpečená voči vlhkosti technológiou TechnoPORTA AQUA STOP

ZA PRÍPLATOK

- intarzie vo fólii a laminátoch (na 1 stranu, na dve strany cena x2) 13 | 15,60
- intarzie v prírodnej dyhe (na 1 stranu, na dve strany cena x2) 13 | 15,60
- zárubňa: polyesterová farba – skupina II 7 | 8,40
- zárubňa: polyesterová farba – skupina III 18 | 21,60
- profil oceleovej zárubne pre PROJEKT BIS 19 | 22,80
- profil oceleovej zárubne pre PROJEKT PREMIUM 31 | 37,20
- profil oceleovej zárubne od 101 do 150 mm 29 | 34,80
- profil oceleovej zárubne od 151 do 270 mm 58 | 69,60
- profil oceleovej zárubne od 271 do 390 mm 87 | 104,40
- rozmer „100“ 18 | 21,60
- krídlo: farby Gladstone/Halifax s vodorovnou štruktúrou 46 | 55,20
- krídlo: Dekory CPL 0,2 mm i 0,7 mm – skupina II 18 | 21,60
- krídlo: Naturálna dyha Dub Satin Biely 105 | 126,00
- krídlo: Naturálna dyha Dub Satin (ostatné farby) 26 | 31,20
- krídlo: Naturálna dyha Čierna 105 | 126,00
- krídlo: Naturálna dyha Orech 46 | 55,20
- krídlo: model s miešaným uložením dyhy Select 105 | 126,00
- krídlo: model s miešaným uložením dyhy Dub, Jaseň, Orech 105 | 126,00
- kukátko 7 | 8,40
- kľučky s rozetou (ks. 192-194)

EXTREME RC 3

bezpečnostné dvere triedy RC 3, EI 30, 37 dB

od 813 | 975,60

cena kompletu netto | brutto (EUR)

09



EXTREME RC 3, Dub Pieskový, so zosilnenou zárubňou PS

Odolnosť voči vlámaniu RC 3
Trieda akustickej izolácie
Rw=37 dB
Požiarna odolnosť EI 30
Dymotesnosť

Viac modelov pozrite ks. 118



EXTREME RC 3, Dub Pieskový, so zosilnenou zárubňou PS

V cene kompletu dverí

- krídlo
- zárubňa
- kovový prah
- kľučka s hornou rozetou
- dve patentové vložky

DVERE EXTREME


sú vyrábané v dvoch typoch:

Typ I


- trieda RC3 podľa PN EN 1627-2012
- trieda akustickej izolácie Rw=37 dB (37-41 dB)*
- Dymotesnosť

Typ II

- všetky vlastnosti typu I
- požiarna odolnosť EI 30



2 háky proti vysadeniu



Viacbodový systém Winkhaus hák a západka



NOVINKA
Pružinový samozatvárač s ocelovou zárubňou



4 bezpečnostné trne proti vysadeniu

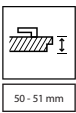
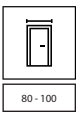
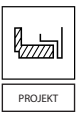


zárubňa Porta SYSTEM



NOVINKA
Pružinový samozatvárač s ocelovou zárubňou

* Detailné výsledky skúšok dostupné v záložke „NA STIAHNUTIE“ na stránke www.porta.com.pl



DEKORY

Naturálna dyha Select ★★★★★
 Naturálna dyha Dub, Jaseň, Orech
 Naturálna dyha Dub Satin

Laminát CPL HQ 0,2 mm ★★★★★

Laminát CPL HQ 0,7 mm ★★★★★
 Gladstone/Halifax

Vzorky farieb nájdete na strane ks. 212 – 219.

ODPORÚČAME!

VĎAKA POUŽITIU KONŠTRUKCIE S VRSTVOUHLINÍKOVÉHO PLECHU SME ZÍSKALI JEDINEČNÚ ODOLNOSŤ DVERÍ EXTREME RC 3 VOČI NEPRIAZNIVÝM ÚČINKOM ŠPECIFICKÉHO PROSTREDIA, CHARAKTERISTICKÉHO PRE SCHODISKO, AKO SÚ, TEPLOTNÉ ROZDIELY A ROZDIELY VO VLHKOSTI VZDUCHU



s regulovanou zárubňou Porta SYSTEM zosilenou (1 zámok)

EXTREME RC 3 Typ I	CPL HQ 0,2 sk.I	CPL HQ 0,7 sk.I	Gladstone/Halifax (horizontálna štruktúra)	Naturálne dyhy
C-D	1 106 1 327,20	1 148 1 377,60	1 168 1 401,60	1 373 1 647,60
E-G	1 129 1 354,80	1 171 1 405,20	1 191 1 429,20	1 396 1 675,20
H-K	1 152 1 382,40	1 194 1 432,80	1 214 1 456,80	1 419 1 702,80

CENNÍK NETTO | BRUTTO EUR (pozor na PRÍPLATKY)

s oceľovou zárubňou

EXTREME RC 3	CPL HQ 0,2 sk.I	CPL HQ 0,7 sk.I	Gladstone/Halifax (horizontálna štruktúra)	Naturálne dyhy
TYP I	813 975,60	855 1 026,00	855 1 026,00	976 1 171,20
TYP II	876 1 051,20	918 1 101,60	918 1 101,60	1 039 1 246,80

s regulovanou zárubňou Porta SYSTEM zosilenou (1 zámok)

EXTREME RC 3 Typ II	CPL HQ 0,2 sk.I	CPL HQ 0,7 sk.I	Gladstone/Halifax (horizontálna štruktúra)	Naturálne dyhy
C-D	1 169 1 402,80	1 212 1 454,40	1 231 1 477,20	1 437 1 724,40
E-G	1 192 1 430,40	1 235 1 482,00	1 254 1 504,80	1 460 1 752,00
H-K	1 215 1 458,00	1 257 1 508,40	1 277 1 532,40	1 482 1 778,40

TECHNICKÉ INFORMÁCIE

KONŠTRUKCIA KRÍDLA

Výplňou krídla je špeciálna 5-vrstvová konštrukcia v ráme z preglejky ihličnatého dreva. Krídlo je opláštené špeciálnou doskou s dvomi vrstvami hliníkového plechu a HDF doskou. K dispozícii vo falcovej verzii. V prevedení CPL HQ alebo Gladstonesú hrany krídla pokryté ABS páskou.

PRÍSLUŠENSTVO V CENE KRÍDLA

- Hákový zámok s upínacím mechanizmom Winkhaus STV s dodatočným horným zámkom
- Bezpečnostná vložka
- Kľučka s bezpečnostným kovaním SAFE (rozteč - 92 mm)
- Tri zosilnené trojprvkové pánty (kovová zárubňa), alebo dva objektové pánty (zosilnená zárubňa Porta System) v striebornej farbe
- Štyri bezpečnostné trne proti vysadeniu
- Navyše: typ II – protipožiarné tesnenie, ktoré vplyvom vysokej teploty zväčší svoj objem na okrajoch krídla (s výnimkou spodnej hrany)
- Zárubňa je vybavená kovovým prahom z nehrdzavejúcej ocele, a tiež spevnením pre samozatvárač

ZÁRUBNE

- Oceľová rohová zárubňa so šírkou profilu 105 mm. Zhotovená z oceľového, obojstranne pozinkovaného plechu s hrúbkou 1,5 mm. Je vybavená protipožiarnym tesnením, ôsmimi montážnymi kotvami, zosilnením pod samozatvárač a kovovým prahom z nehrdzavejúcej ocele v širšej verzii (120 mm).
- Zárubňa PORTA System zosilnená nahrúbku steny od 120 do 300 mm vybavená oceľovým prahom (100 mm). Šírka obložky 80 mm.
- Zárubňa PROJEKT BIS
- Zárubňa PROJEKT Premium

POZNÁMKY

- Certifikát požiarnej odolnosti SK-01-ZSV-0343.
- Aby boli splnené podmienky stavebného zákona pre protipožiarné dvere alebo dymotesnosti, je nutné používať samozatvárač.
- Dvere odolné proti požiaru by mali byť vybavené štitovou kľučkou s oceľovým jadrom
- V prípade použitia iného kovania, ako navrhnutého firmou PORTA, je nutná riadiť pokynmi uvedenými v záručnom liste.
- Pevná retiazka je dostupná len s kovovou zárubňou v prípade objednávky bez horného zámku (dvere otvárané do vnútra)

- Protipožiarné dvere - intarzie sú dostupné len pre obe strany krídla
- Spodná hrana v prevedení CPL HQ a Gladstone/Halifax je zabezpečená voči vlhkosti technológiou TechnoPORTA AQUA STOP

ZA PRÍPLATOK

- pružinový samozatvárač 94 | 112,80
- prídavný vrchný zámok 29 | 34,80
- vrchná rozeta 26 | 31,20
- vrchná cylindrická vložka 21 | 25,20
- intarzie vo fólii a laminátoch (na 1 stranu, na dve strany cena x2) 13 | 15,60
- intarzie v prírodnej dyhe (na 1 stranu, na dve strany cena x2) 27 | 32,40
- zárubňa: polyesterová farba – skupina II 7 | 8,40
- zárubňa: polyesterová farba – skupina III 18 | 21,60
- zárubňa: fólia CPL 0,2 mm – SKUPINA II 18 | 21,60
- zárubňa: Naturálna dyha Dub Satin Biely 53 | 63,60
- zárubňa: Naturálna dyha Dub Satin (ostatné farby) 26 | 31,20
- zárubňa: Naturálna dyha Čierna 53 | 63,60
- zárubňa: Naturálna dyha Orech 28 | 33,60
- profil oceľovej zárubne pre PROJEKT BIS 19 | 22,80
- profil oceľovej zárubne pre PROJEKT PREMIUM 31 | 37,20
- profil oceľovej zárubne od 101 do 150 mm 29 | 34,80
- profil oceľovej zárubne od 151 do 270 mm 58 | 69,60
- profil oceľovej zárubne od 271 do 390 mm 87 | 104,40
- rozmer „100“ 18 | 21,60
- krídlo: Dekory Gladstone/Halifax s vodorovnou štruktúrou 46 | 55,20
- krídlo: Dekory CPL 0,2 mm i 0,7 mm – skupina II 18 | 21,60
- krídlo: Naturálna dyha Dub Satin Biely 105 | 126,00
- krídlo: Naturálna dyha Dub Satin (ostatné farby) 26 | 31,20
- krídlo: Naturálna dyha Čierna 105 | 126,00
- krídlo: Naturálna dyha Orech 46 | 55,20
- krídlo: model s miešaným uložením dyhy Select 105 | 126,00
- krídlo: model s miešaným uložením dyhy Dub, Jaseň, Orech 105 | 126,00
- kukátko 7 | 8,40
- panoramatické kukátko 33 | 39,60
- čierne vložky
- čierna vložka (pre jeden zámok)
- kľučky s rozetou SAFE (syntetické fólie)

EXTREME RC 3

(ks. 194)



145

EXTREME RC 3 EI 45

Dvere proti vlámaniu triedy RC 3, EI 45, 37 dB

Od 1043 | 1251,60

cena za sadu netto | brutto **brutto** (EUR)

09



Ochrana proti vlámaniu RC 3
Trieda akustickej izolácie Rw=37 dB
Požiarna odolnosť EI 45

Extreme RC 3, EI 45, antracit

V cene kompletu dverí


- krídlo
- zárubňa
- oceľový prah
- kľučka
- patentová vložka

Možnosť za príplatok

- dodatočný horný zamok



Extreme RC 3, EI 45, antracit




hákový zámok
viacbodový Winkous



Protiplech zámku



háčiky proti vlámaniu




skrutka proti vlámaniu



tesnenie



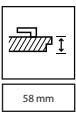
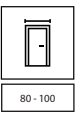
oceľový prah



zosilnené objektové pánty



otvorený pánt



NOVINKA

DEKORY

Naturálna dyha Select ★★★★★
Naturálna dyha Dub, Jaseň, Orech
Naturálna dyha Dub Satin

Laminát CPL HQ 0,2 mm ★★★★★

Laminát CPL HQ 0,7 mm ★★★★★
Gladstone/Halifax

UPOZORNENIE Prírodné dyhy (okrem Prírod. dyhy Jaseň a Orech), je možné vyrobiť vo zvislom alebo vodorovnom usporiadaní štruktúry dreva (pre krídlo).

UPOZORNENIE Ku vstupným dverám odporúčame CPL alebo Halifax, obzvlášť pri použití vo verejných budovách.

Vzorky farieb na strane 212 - 219.

NETTO CENA | BRUTTO CENA EUR (poz. na PRÍPLATKY)

EXTRÉME RC 3 EI 45	CPL HQ 0,2 GR. A	CPL HQ 0,7 GR. A	Gladston/Halifax (horizontálne rozloženie)	Prírodné dyhy
TYP I	1043 1251,60	1086 1303,20	1086 1303,20	1207 1448,40

ODPORUČAME!



- POUŽITIE HLINÍKOVÉHO PLECHU V KONŠTRUKCII KRÍDLA EXTRÉME RC 3 UMOŽŇUJE ZVÝŠIŤ TEPELNÚ IZOLÁCIU.
- POUŽITIE HLINÍKOVÉHO PLECHU V KONŠTRUKCII KRÍDLA EXTRÉME RC 3 UMOŽŇUJE ZVÝŠIŤ TEPELNÚ IZOLÁCIU. V DIZAJNOCH CPL HQ A GLADSTONE/HALIFAX SÚ STRANY LISTU POKRYTÉ ABS PÁSKOU A SPODNÝ OKRAJ JE CHRÁNENÝ PROTI VLHKOSTI POMOCOU TECHNOLOGIE TECHNOPORTA AQUA STOP.

TECHNICKÉ INFORMÁCIE

KONŠTRUKCIA KRÍDLA

Výplň krídla tvorí špeciálna 5-vrstvová konštrukcia v ráme z preglejky z mäkkého dreva zlepeného 5 mm hrubou doskou HDF.

PRÍSLUŠENSTVO V CENE DVERÍ

- lištový zámok
- hákový od STV Winkhaus
- objektové pánty
- 5 ks. skrutky proti vlámaniu
- patentová vložka
- vyhradená kľučka

ZÁRUBNE

Uhlíková oceľová zárubňa z oceľového plechu, obojstranne pozinkovaná, hrúbka 1,5 mm, vybavená samozhášavým tesnením, ôsmimi montážnymi hmoždinkami a nerezo-vým prahom.

POZNAMKY

- Produktová norma STN-EN 16034:2015 a STN-EN 14351-2:2019 a STN-EN 1627:2021
- Aby boli splnené požiadavky stavebného zákona, dvere s požiarou odolnosťou by mali byť vybavené zatváračom dverí alebo zatváracím zariadením
- Krídlo a zárubňa sú pripravené na montáž samozatvárača
- V prípade použitia iného príslušenstva, ako navrhuje spoločnosť PORTA, je potrebné postupovať podľa pokynov v záručnom zozname
- Spodná hrana dverného krídla vyrobená zo syntetického materiálu, chránená proti vlhkosti technológiou TechnoPORTA AQUA STOP.

PRÍPLATKY

- horný dodatočný zámok 29 | 34,80
- horný vývesný štít 26 | 31,20
- horná patentová vložka 21 | 25,20
- zárubňa: polyesterová farba - SKUPINA II 7 | 8,40
- zárubňa: polyesterová farba - SKUPINA III 18 | 21,60
- profil zárubne. od 101 do 150 mm 29 | 34,80
- profil zárubne. oceľovej od 151 do 270 mm 58 | 69,60
- profil zárubne. oceľovej od 271 do 390 mm 87 | 104,40
- rozmer "100" 18 | 21,60
- krídlo: Gladstone/Halifax farby v . vertikálnom 46 | 55,20
- krídlo: dyha. 18 | 21,60
- krídlo: dyha. Nat. Dub Satin Biela 98 | 117,60
- krídlo: dyha. Nat. Dub Satin (iné farby) 26 | 31,20
- krídlo: dyha. Nat. Select Čierna 105 | 126,00
- krídlo: dyha. Nat. Orech 46 | 55,20
- krídlo: model so zmiešaným usporiadaním. dyha. Nat. Select 105 | 126,00
- krídlo: model so zmiešaným usporiadaním. dyha. Nat. Dub, Jaseň, Orech 105 | 126,00
- čierna vložka (jeden patent) 35 | 42,30
- čierne vložky 74 | 89,50
- zmena farby závesov na čiernu 16 | 19,40
- kukatko 7 | 8,40
- kľučky s rozetou SAFE (rozteč 92mm) (ks. 194)

EXTRÉME RC 3
EI 45

EXTREME RC 4

Odolnosť voči vlámaniu RC 4, EI 30, 37 dB

od 1 198 | 1 437,60

cena kompletu netto | brutto (EUR)

09



EXTREME RC 4, Antracit

Odolnosť voči vlámaniu RC 4
Trieda akustickej izolácie $R_w=37$ dB
Požiarna odolnosť EI 30
Dymotesnosť

V cene kompletu dverí

- krídlo
- zárubňa
- kovový prah
- kľučka s hornou rozetou
- dve patentové vložky

Možnosť za príplatok

- Dodatočný horný zámok

DVERE EXTREME RC4

sú vyrábané v dvoch typoch:

Typ I


- trieda RC4 podľa PN EN 1627-2012
- trieda akustickej izolácie $R_w=37$ dB (37–41 dB)*
- dymotesnosť

Typ II

- všetky vlastnosti typu I
- požiarna odolnosť EI 30



EXTREME RC 4, Antracit



odporúčaná kľučka a lištový zámok



háky proti vysadeniu



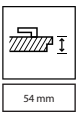
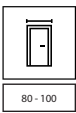
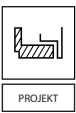
zosilnené objektové pánty



pohyblivé protiplechy hákov zámku



prah z nehrdzavejúcej ocele (120 mm)



DEKORY

Naturálna dyha Select ★★★★★
 Naturálna dyha Dub, Jaseň, Orech
 Naturálna dyha Dub Satin

Laminát CPL HQ 0,2 mm ★★★★★

Laminát CPL HQ 0,7 mm ★★★★★
 Gladstone/Halifax

POZOR! Prírodné dyhy (okrem Prírod. dyhy Jaseň a Orech), je možné vyrobiť vo zvislom alebo vodorovnom usporiadaní štruktúry dreva (pre krídlo).

POZOR! Ku vstupným dverám odporúčame CPL alebo Halifax, obzvlášť pri použití vo verejných budovách.

Vzorky farieb nájdete na strane ks. 212 – 219.

CENNÍK NETTO | BRUTTO EUR (pozor na PRÍPLATKY)

EXTREME RC 4	CPL HQ 0,2 skl	CPL HQ 0,7 skl	Gladstone/Halifax (horizontálna štruktúra)	Naturálne dyhy
Typ I	1 198 1 437,60	1 240 1 488,00	1 240 1 488,00	1 354 1 624,80
Typ II	1 261 1 513,20	1 303 1 563,60	1 303 1 563,60	1 418 1 701,60

TECHNICKÉ INFORMÁCIE

KONŠTRUKCIA KRÍDLA

Rám je vyrobený z laminovaného mäkkého dreva a preglejky. 5-vrstvová výplň, vystužená oceľovými prúťmi. Celý je opláštený HDF doskou a hliníkovým plechom.

PRÍSLUŠENSTVO V CENE KRÍDLA

- Zámok lištový, hákový od firmy FUHR
- objektové pánty
- 5 ks trňov proti vysadeniu
- patentová vložka
- dedikovaná kľučka
- navyše typ II - tesnenie, ktoré napučí pod vplyvom vysokej teploty v krídle dverí

ZÁRUBNE

Kovová rohová zárubňa zhotovená z oceľového, obojstranne pozinkovaného plechu s hrúbkou 1,5 mm. Je vybavená protipožiarnym tesnením, ôsmimi montážnymi kotvami, pohyblivými protiplechmi hákov zámku a kovovým prahom z nehrdzavejúcej ocele.

POZNÁMKY

- Norma PN EN 14351-2:2018-12 a PN EN 16034:2014-11
- Aby boli splnené podmienky stavebného zákona pre protipožiarnu dvere a / alebo dymotesnosť, je nutné používať samozatvárač.
- Krídlo aj zárubňa sú s predprípravou na samozatvárač.
- V prípade použitia iného kovania, ako navrhnutého fi mou PORTA, je nutné sa riadiť pokynmi uvedenými v záručnom liste.
- Spodná hrana v prevedení CPL HQ a Gladstone/Halifax je zabezpečená voči vlhkosti technológiou TechnoPORTA AQUA STOP

ZA PRÍPLATOK

- pružinový samozatvárač 94 | 112,80
- prídavný vrchný zámok 31 | 37,20
- vrchná rozeta 41 | 49,20
- vrchná cylindrická vložka 28 | 33,60
- intarzie vo fólii a laminátoch (na 1 stranu, na dve strany cena x2) 13 | 15,60
- intarzie v prírodnej dyhe (na 1 stranu, na dve strany cena x2) 13 | 15,60
- zárubňa: polyesterová farba – skupina II 7 | 8,40
- zárubňa: polyesterová farba – skupina III 18 | 21,60
- profil oceľovej zárubne pre PROJEKT BIS 19 | 22,80
- profil oceľovej zárubne pre PROJEKT PREMIUM 31 | 37,20
- profil oceľovej zárubne od 101 do 150 mm 29 | 34,80
- profil oceľovej zárubne od 151 do 270 mm 58 | 69,60
- profil oceľovej zárubne od 271 do 390 mm 87 | 104,40
- rozmer „100“ 18 | 21,60
- krídlo: Dekory Gladstone/Halifax s vodorovnou štruktúrou 46 | 55,20
- krídlo: Dekory CPL 0,2 mm i 0,7 mm – skupina II 18 | 21,60
- krídlo: Naturálna dyha Dub Satin Biely 105 | 126,00
- krídlo: Naturálna dyha Dub Satin (ostatné farby) 26 | 31,20
- krídlo: Naturálna dyha Čierna 105 | 126,00
- krídlo: Naturálna dyha Orech 46 | 55,20
- krídlo: model s miešaným uložením dyhy Select 105 | 126,00
- krídlo: model s miešaným uložením dyhy Dub, Jaseň, Orech 105 | 126,00
- kukátko 7 | 8,40
- panoramatické kukátko 33 | 39,60

GRANIT trieda C

GRANIT bezpečnostné dvere triedy C, EI 30, 32 dB

od 963 | 1 155,60

cena kompletu netto | brutto (EUR)

09



Bezpečnosť trieda C a RC 3
Trieda akustickej izolácie
Rw=32 dB
Požiarna odolnosť EI 30

GRANIT Trieda C, Orech Naturálny, so zárubňou a príložkou PROJEKT BIS

Viac modelov pozrite ks. 118



GRANIT plné, Orech prírodný, s kovovou zárubňou

V cene kompletu dverí

- krídlo
- zárubňa
- kovový prah
- kľučka s s horným kovaním
- dve patentové vložky

DVERE GRANIT tr. C



sú vyrábané v dvoch typoch:

Typ I


- bezpečnostná trieda C
- trieda RC 3 podľa STN 1627-2012
- trieda akustickej izolácie Rw=32 dB (32-36 dB)
- dymotesnosť

Typ II


- všetky vlastnosti typu I
- protipožiarna odolnosť EI 30



štvorbodový lištový zámok prispôbený pre dve cylindrické vložky



bezpečnostné trne proti vysadeniu



zosilnené trojprvkové pánty

* Detailné výsledky skúšok dostupné v záložke „NA STIAHNUTIE“ na stránke www.porta.com.pl



DEKORY

Naturálna dyha Select ★★★★★
 Naturálna dyha Dub, Jaseň, Orech
 Naturálna dyha Dub Satin

Laminát CPL HQ 0,2 mm ★★★★★

Laminát CPL HQ 0,7 mm ★★★★★
 Gladstone/Halifax

Vzorky farieb nájdete na strane ks. 212 – 219.



Pozri si montážne video dverí GRANIT na hmoždinkách
www.porta.com.pl/dm/montazgranitnadyble.wmv

POZOR! Prírodné dyhy (okrem Prírod. dyhy Jaseň a Orech), je možné vyrobiť vo zvislom alebo vodorovnom usporiadaní štruktúry dreva (pre krídlo).

POZOR! Ku vstupným dverám odporúčame CPL alebo Halifax, obzvlášť pri použití vo verejných budovách.

ODPORÚČAME!

VĎAKA POUŽITIU KONŠTRUKCIE S VRSTVOU HLINÍKOVÉHO PLECHU SME ZÍSKALI JEDINEČNÚ ODOLNOSŤ DVERÍ GRANIT TRIEDY C VOČI NEPRIAZNIVÝM ÚČINKOM ŠPECIFICKÉHO PROSTREDIA, CHARAKTERISTICKÉHO PRE SCHODISKO, AKO SÚ, TEPLOTNÉ ROZDIELY A ROZDIELY VO VLHKOSTI VZDUCHU.



CENNÍK NETTO | BRUTTO EUR (pozor na PRÍPLATKY)

GRANIT triedy C	CPL HQ 0,2 sk.I	CPL HQ 0,7 sk.I	Naturálne dyhy
Typ I	963 1 155,60	1 006 1 207,20	1 126 1 351,20
Typ II	1 075 1 290,00	1 117 1 340,40	1 238 1 485,60

TECHNICKÉ INFORMÁCIE

KONŠTRUKCIA KRÍDLA

Rám krídla je zhotovený z lepeného ihličnatého dreva. Krídlo je oplástené špeciálnou doskou s dvomi vrstvami hliníkového plechu a HDF doskou. Dostupné krídla sú doplnené hliníkovou intarziou striebornej alebo čiernej farby. Prírodné dyhy natreté polomatným lakom.

PRÍSLUŠENSTVO V CENE DVERÍ

- Viacčapový lištový zámok triedy 4
- Dve bezpečnostné vložky triedy C
- Kľučka s bezpečnostným kovaním GRANIT alebo GRANIT PLUS (za príplatok)
- Horný štít
- Tri objektové pánty striebornej farby
- Štyri bezpečnostné trne proti vysadeniu
- Príprava na skrátenie dverí maximálne 60 mm (týka sa Granit TYP I)
- Navyše: typ II – protipožiarne tesnenie, ktoré vplyvom vysokej teploty zväčší svojobjem na okrajoch krídla
- Zárubňa je vybavená kovovým prahom z nehrdzavejúcej ocele so šírkou 120 mm, a tiež zosilnením pre samozatvárač

ZÁRUBNE

- Oceleová rohová zárubňa so šírkou profilu 105 mm. Zhotovená z oceleového, obojstranne pozinkovaného plechu s hrúbkou 1,5 mm. Je vybavená protipožiarnym tesnením, ôsmimi montážnymi kotvami, zosilnením pre samozatvárač a kovovým prahom z nehrdzavejúcej ocele v širšej verzii (120 mm)
- Zárubňa PROJEKT BIS (ks. 182).
- Zárubňa PROJEKT Premium (ks. 182).

POZNÁMKY

- Certifikát o nemennosti parametrov podstaných vlastností stavebného výrobku SK01-ZSV-0342
- Aby boli splnené podmienky stavebného zákona pre protipožiarne dvere a / alebo dymotesnosť, je nutné používať samozatvárač.
- Dvere odolné proti požiaru by mali byť vybavené štítovou kľučkou s oceleovým jadrom.
- V prípade použitia iného kovania, ako navrhnutého firmou PORTA, je nutné sa riadiť

pokynmi uvedenými v záručnom liste.

- Trieda akustickej izolácie $R_w = 32$ dB (rozsah 32 ÷ 36 dB).
- **Spodná hrana v prevedení CPL HQ a Gladstone/Halifax je zabezpečená voči vlhkosti technológiou TechnoPORTA AQUA STOP**

ZA PRÍPLATOK

- intarzie vo fólii a laminátoch (na 1 stranu, na dve strany cena x2) 13 | 15,60
- intarzie v prírodnej dyhe (na 1 stranu, na dve strany cena x2) 13 | 15,60
- zárubňa: polyesterová farba – skupina II 7 | 8,40
- zárubňa: polyesterová farba – skupina III 18 | 21,60
- profil oceleovej zárubne pre PROJEKT BIS 19 | 22,80
- profil oceleovej zárubne pre PROJEKT PREMIUM 31 | 37,20
- profil oceleovej zárubne od 101 do 150 mm 29 | 34,80
- profil oceleovej zárubne od 151 do 270 mm 58 | 69,60
- profil oceleovej zárubne od 271 do 390 mm 87 | 104,40
- regulovaný protiplech (Typ I) 9 | 10,80
- rozmer „100“ 18 | 21,60
- krídlo: Dekory CPL 0,2 mm i 0,7 mm – skupina II 18 | 21,60
- krídlo: Naturálna dyha Dub Satin Biely 105 | 126,00
- krídlo: Naturálna dyha Dub Satin (ostatné farby) 26 | 31,20
- krídlo: Naturálna dyha Čierna 105 | 126,00
- krídlo: Naturálna dyha Orech 46 | 55,20
- krídlo: model s miešaným uložením dyhy Select 105 | 126,00
- krídlo: model s miešaným uložením dyhy Dub, Jaseň, Orech 105 | 126,00
- kukátko 7 | 8,40
- panoramatické kukátko 33 | 39,60
- kľučky s rozetou GRANIT PLUS (ks. 194)

Steel SAFE, ENERGY PROTECT

Bezpečnostné zámky triedy 3 alebo 4, bezpečnostné presklenie triedy P4

od 742 | **890,40**

cena dverí netto | **brutto** (EUR)

09



Steel SAFE C.1, Antracit

Odolnosť voči vlámaniu RC2/RC3*
Tepelná priepustnosť Ud=1.1÷1.7*

Ud= **1,1***
W/m²K
SÚČINITEĽ
PRESTUPU
TEPLA

V cene kompletu dverí

- krídlo
- zárubňa
- prah
- kľúčka
- cylindrická vložka

SYSTÉM ZABEZPEČENIA OCEĽOVÝCH POVRCHOV



Steel ENERGY PROTECT C.1, Dub Winchester



model A.0



model B.1

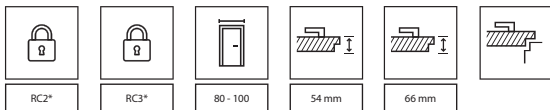


model C.1



model D.1

* Týka sa plných dverí. * Detailné výsledky skúšok dostupné v záložke „NA STIAHNUTIE“ na stránke www.porta.com.pl



CENNÍK NETTO | BRUTTO EUR (pozor na PRÍPLATKY)

DEKORY

Steel SAFE typ II

	Polyesterová Farba sk.I	Oceľový plech laminovaný PCV
A.0*	742 890,40	835 1 002,00
B.1, C.1, D.1	1 163 1 395,60	1 255 1 506,00

Steel SAFE typ II s Thermo

	Polyesterová Farba sk.I	Oceľový plech laminovaný PCV
	982 1 178,40	1 074 1 288,80
	1 403 1 683,60	1 495 1 794,00

Steel SAFE typ III

	Polyesterová Farba sk.I	Oceľový plech laminovaný PCV
A.0*	906 1 087,20	999 1 198,80
B.1, C.1, D.1	1 327 1 592,40	1 419 1 702,80

Steel SAFE typ III s Thermo

	Polyesterová Farba sk.I	Oceľový plech laminovaný PCV
	1 146 1 375,20	1 238 1 485,60
	1 567 1 880,40	1 659 1 990,80

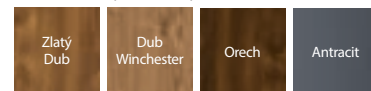
ENERGY PROTECT

	Polyesterová Farba sk.I	Oceľový plech laminovaný PCV
A.0	1 230 1 476,00	1 322 1 586,40
B.1, C.1, D.1	1 650 1 980,00	1 742 2 090,40

Polyesterová farba Premium ★★★★★☆




Laminovaný Oceľový Plech PVC ★★★★★☆




* dostupné aj ako vnútorné vchodové dvere s odolnosťou voči vlámaniu RC2 alebo RC3




Oceľová zárubňa Thermo




Hák - horné / dolné uzamykanie SAFE typ III, ENERGY PROTECT




Lištový zámok SAFE typ III, ENERGY PROTECT



4 bezpečnostné trne proti vysadeniu



3 trojprvkové pánty



Výplň - expandovaný polystyrén



Presklenie - trojskladná sada trieda P4



Thermo prah - zvyšuje hodnotu tepelnej nepriepustnosti so zárubňou Thermo

Steel SAFE
ENERGY PROTECT

TECHNICKÉ INFORMÁCIE

ZÁKLADNÉ INFORMÁCIE

- Dvere SAFE** (hrúbka krídla 54 mm)
- Bezpečnosť RC2 alebo RC3 (týká sa plochých krídel)
 - Dva nezávislé zámky LOB alebo hákový zámok Winkhaus STV
 - Zárubňa Rohová veľká alebo Thermo
 - Prah z nerezovej ocele s perforáciou alebo tepelný prah
 - Tri trojprvkové pánty
 - Štyri bezpečnostné trne proti vysadeniu
 - Kľučka OPAL (RC 2) alebo SAFE (RC 3)
 - Cylindrické vložky LOB alebo WILKA
 - Regulovaný protiplech zámku

ZA PRÍPLATOK DVERE SAFE TYP II, III, ENERGY PROTECT

- dva zámky LOB, tr. B – náhrada za základnú sadu tr. A (SAFE TYP II) 35 | 42,00
- pat. vložka spodná WILKA, tr. B – náhrada za základnú sadu tr. A (SAFE TYP III) 22 | 26,40
- pat. vložka horná WILKA, tr. A (SAFE TYP III) 22 | 26,40
- pat. vložka spodná WILKA, tr. B – náhrada za základnú sadu tr. A (ENERGY PROTECT) 23 | 27,60
- polyesterová farba – skupina II 18 | 21,60
- odkvap vo farbe krídla 9 | 10,80
- obojsmerný spodný panel vyrobený z nehrdzavejúcej ocele 150 mm, wz. A.0 ,B.1 98 | 117,60
- rozmer „100“ 53 | 63,60
- kukátko 7 | 8,40

- vyplnenie minerálna vlna 32 | 38,40
- zosilnenie pre samozatvárač v krídle 9 | 10,80
- zosilnenie pre samozatvárač v zárubni 14 | 16,80
- spodná ochrana po samoskrátení 24 | 28,80
- madlo oválne alebo hranaté (ks. 194)

ZÁKLADNÉ INFORMÁCIE

- Dvere ENERGY PROTECT** (hrúbka krídla 66 mm)
- Bezpečnosť RC3 (týká sa plochých krídel)
 - Hákový zámok Winkhaus STV
 - Zárubňa THERMO
 - Tepelný prah Porta ThermControl
 - Tri trojprvkové pánty
 - Štyri bezpečnostné trne proti vysadeniu
 - Kľučka SAFE
 - Cylindrická vložka WILKA
 - Regulovaný protiplech zámku

ZA PRÍPLATOK DVERE SAFE TYP III a ENERGY PROTECT

- polyesterová farba – skupina II 18 | 21,60
- prídavný vrchný zámok 31 | 37,20
- vrchná rozeta tr. C 26 | 31,20
- vrchná cylindrická vložka WILKA, tr. B 27 | 32,40

Univerzálne dvere do technických a hospodárskych miestností a pivníc

od 225 | **270,00**

cena kompletu netto | **brutto** (EUR)

10



Univerzálne dvere technické, model 2, popolavá

Pozinkované pevné univerzálne dvere sa dokonale osvedčujú v hospodárskych, priemyselných priestoroch, tiež, v podkrovi či v pivniciach.

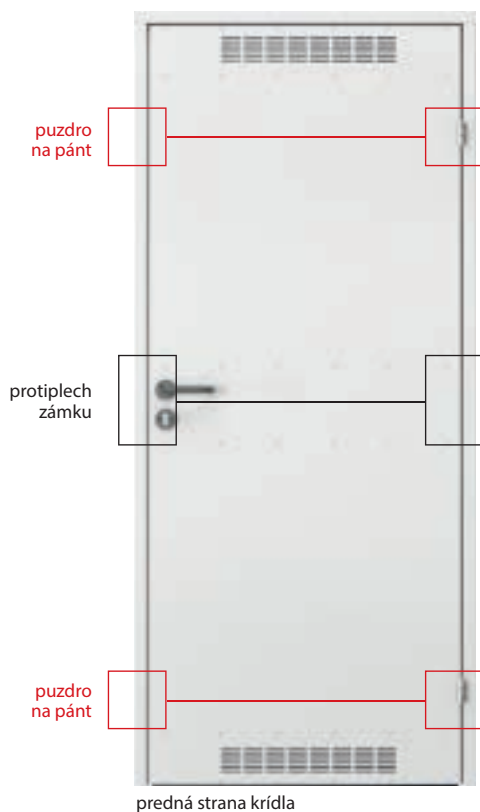
pravé či ľavé?
univerzálne!

Komplet obsahuje

- krídlo
- zárubňa
- kľučka
- zámok



Priemyselný vzor
W.121254



predná strana krídla

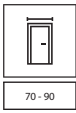
zadná strana krídla

SYSTEM ZABEZPEČENIA OCEĽOVÝCH POVRCHOV





ĽAVÉ/PRAVÉ



70 - 90



POZINKOVANÝ PLECH

DEKORY

Pozinkovaný Plech ★★★★★☆



Polyesterová farba Premium ★★★★★☆

SKUPINA I	Biela MAT	Popolavá MAT	Antracit štruktúra
	Čierny štruktúra		
SKUPINA III	Biela	Popolavá	Hnedá



klúčka



ventilačná mriežka

CENNÍK NETTO | BRUTTO EUR (pozor na PRÍPLATKY)

MODEL	Pozinkovaný plech	Polyesterová farba sk. I
plné	225 270,00	253 303,60
model 2 (s ventiláciou)	230 276,00	257 308,40

TECHNICKÉ INFORMÁCIE

PRÍSLUŠENSTVO V CENE KRÍDLA

- Krídlo (lakovaný plech, pozinkované)
- Ventilačná mriežka (možnosť výberu)
- Dva čapové pánty štandard
- Zámok na patentovú vložku
- Ekonomická, plastová klúčka s okrúhlym kovaním a rozetou
- Kovová rohová zárubňa

ZÁRUBŇA

- Kovová rohová zárubňa so šírkou profilu 48 mm je zhotovená z oceleového, obojstranne žiarovo pozinkovaného plechu s hrúbkou 0,8 mm.

POZNÁMKY

- Vďaka symetrickej konštrukcii dverí a univerzálnemu kovaniu (zámok, pánty) je ich možné osadiť ako ľavé tak aj pravé.
- **Kovová pozinkovaná doska zosilnená na troch úrovniach.**

ZA PRÍPLATOK

- polyesterová farba – skupina II 18 | 21,60
- polyesterová farba – skupina III 28 | 33,60

Univerzálne dvere do tech. a hosp. miestností a pivníc

Steel BASIC, Steel BASIC PLUS

od 175 | 210,00

cena kompletu netto | brutto (EUR)

10



Steel BASIC, Popolavá

Ekonomické riešenie pri zachovaní vysokých prevádzkových parametrov. Konštrukcia z pozinkovanej ocele zaručuje pevnosť a spoľahlivosť.



Steel BASIC PLUS, Pozinkovaný Plech, Popolavá

V cene kompletu interiérových dverí Steel BASIC je zahrnuté

- krídlo
- zárubňa
- kľučka
- konštrukcia z pozinkovaného plechu

V cene kompletu interiérových dverí Steel BASIC PLUS je zahrnuté

- krídlo
- zárubňa
- prah
- kľučka
- konštrukcia z pozinkovaného plechu



záмок a kľučka



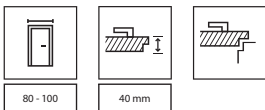
ventilačná mriežka



prah maľovaný práškovou farbou (Steel BASIC PLUS)



odkvap (Steel BASIC PLUS)

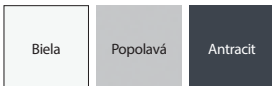


DEKORY

Pozinkovaný Plech ★★★★★☆



Poťahovaný Plech ★★★★★☆



výplň „voština“



výplň polystyrén

CENNÍK NETTO | BRUTTO EUR (pozor na PRÍPLATKY)

Steel BASIC (interiérové)		"80"	"90"	"100"
Kρίdlo Steel BASIC "voština"	Pozinkovaný plech	175 210,00	186 223,20	200 240,00
	Potiahnutý plech	196 235,20	207 248,40	221 265,20
Kρίdlo Steel BASIC polystyrén	Pozinkovaný plech	207 248,40	218 261,60	231 277,20
	Potiahnutý plech	228 273,60	239 286,80	252 302,40
Dvere Steel BASIC "voština"	Pozinkovaný plech	247 296,40	258 309,60	272 326,40
	Potiahnutý plech	268 321,60	279 334,80	293 351,60
Dvere Steel BASIC polystyrén	Pozinkovaný plech	279 334,80	290 348,00	303 363,60
	Potiahnutý plech	300 360,00	311 373,20	324 388,80
Steel BASIC PLUS (exteriérové)		"80"	"90"	"100"
Dvere Steel BASIC PLUS polystyrén	Potiahnutý plech	325 390,00	336 403,20	349 418,80

TECHNICKÉ INFORMÁCIE

PRÍSLUŠENSTVO V CENE KRÍDLA

- Kρίdlo (plech o hrúbke 0,5 mm): pozinkovaný alebo pozinkovaný pokrytý poliesterom
- Dva čapové pánty štandard
- Zámok na patentovú vložku
- Súprava kľučiek s kovaním
- Zárubňa (lakovaný pozinkovaný plech)
- Prah (Steel BASIC PLUS)
- Odkvap (Steel BASIC PLUS) (pozri Doplatky)

V KOMPLETE S KRÍDLOM

- Kρίdlo
- Dva čapové pánty štandard
- Zámok na patentovú vložku

ZÁRUBŇA

- Ocelová rohová zárubňa so šírkou profilu 64 mm (rohová MALÁ PLUS). Zhotovená z ocelového, obojstranne pozinkovaného plechu s hrúbkou 1,2 mm.
- Zárubňa do dverí Steel Basic je vybavená tesnením pre dvere Steel Basic PLUS, ktoré utesňuje dvere po celom obvode.
- Zárubňa je vyrobená ako smerová (pravá/ľavá) na osadenie na hotovú podlahu.


POZNÁMKY

- DVERE Steel BASIC sú vyrobené v investičnej norme (pozri tabuľka rozmerov 204, tab 4).
- Kρίdlo Steel BASIC je vyrobené v investičnej a poľskej norme.
- DVERE Steel BASIC Plus otvarané do vnútra sú vybavené odkvapom (pozri s príplatky).
- **Vzhľadom na charakter použitého materiálu (Poťahovaný plech), DEKORY produktov je podobná k spomínaným odtieňom z palety RAL.**

ZA PRÍPLATOK

- vyntilačná mriežka (Steel BASIC) 14 | 16,80
- odkvap (Steel BASIC PLUS) 9 | 10,80

10



Steel SOLID, plné, Popolavá

- Použitie dverí
- určené pre používanie v náročných prevádzkových podmienkach
- nebytové priestory
- priemyselné priestory
- zázemia
- pivnice
- garáže
- dielne
- priemyselné
- moderné bytové a kancelárske interiéry (loft design)

Komplet obsahuje

- krídlo
- konštrukcia z pozinkovaného plechu

SYSTÉM ZABEZPEČENIA OCEĽOVÝCH POVRCHOV



Steel SOLID 1, Popolavá



plné



model 1



model 2



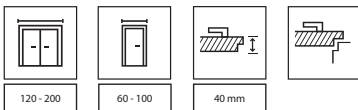
model 3



model 4



model 5



DEKORY

Pozinkovaný Plech ★★★★★☆

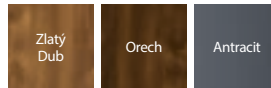


Nerezová Oceľ ★★★★★★



Polyesterová farba Premium ★★★★★☆

Laminovaný Oceľový Plech PVC ★★★★★☆




SKUPINA I	Biela MAT	Popolavá MAT	Antracit štruktúra
	Čierny štruktúra		
SKUPINA III	Biela	Popolavá	Hnedá




Prispôbte farbu individuálnym potrebám a opýtajte sa na Porta KONTRAKT. Podrobnosti k neštandardným objednávkam, pozri ks. 227.



výplň „voština“



výplň polystyrén



výplň minerálna vlna

CENNÍK NETTO | BRUTTO EUR (pozor na PRÍPLATKY)

	Polyesterová farba sk. I	Polyesterová farba sk. II	Oceľový plech laminovaný PCV	Nerezová oceľ
výplň: "voština"	štandardný rámik	nerezový rámik 45°	nerezový rámik 45°	nerezový rámik
plné	258 309,60	-	372 446,40	676 811,20
1,2,3	312 374,40	356 427,20	474 568,80	803 963,60
4	-	470 564,00	585 702,00	889 1 066,80
5	372 446,40	415 498,00	530 636,00	-
výplň: polystyrén	Pozinkovaný plech	Oceľový plech laminovaný PCV	Nerezová oceľ	
	štandardný rámik	nerezový rámik 45°	nerezový rámik 45°	
plné	258 309,60	372 446,40	698 837,60	
4	470 564,00	585 702,00	910 1 092,00	
výplň: minerálna vlna	Polyesterová farba sk. I	Oceľový plech laminovaný PCV	Nerezová oceľ	
	štandardný rámik	nerezový rámik 45°	nerezový rámik 45°	
plné	304 364,80	417 500,40	743 891,60	

TECHNICKÉ INFORMÁCIE

V KOMPLETE S KRÍDLOM

- Krídlo (práškovko lakovaný plech o krúbke 0,6 mm, pozinkovaný)
- Dva čapové pánty štandard (tri pánty v krídle „100“)
- Zámok na patentovú vložku
- Tvrdené sklo číre alebo matné

DOPORUČENÉ ZÁRUBNE

- Zárubňa rohová MALÁ PLUS, rohová VEĽKÁ
- Zárubňa REGULOVANÁ (štandard), REGULOVANÁ PS „na hranu“
- Zárubňa PORTA SYSTEM Oceľová

POZNÁMKY

- Krídla s Polystyrénovou výplňou, nie sú k dispozícii v lakovanej verzii.
- Pre krídla potiahnuté PVC laminátom, presklenie len s plochým nerezovým zámkom.
- Možnosť ľubovoľnej kombinácie rozmerov krídel pri dvojkrídlových dverách.
- Dvojkrídlové dvere z nerezovej ocele sú k dispozícii len v ponuke Porta KONTRAKT.

ZA PRÍPLATOK

- farba Antracit štruktúra, plech PCV Antracit 11 | 13,20
- polyesterová farba – skupina II 11 | 13,20
- polyesterová farba – skupina III 18 | 21,60
- rozmer „100“ (krídla z pozinkovaného plechu) 18 | 21,60
- rozmer „100“ (krídla z nerezového plechu) 46 | 55,20
- ventilačné otvory, alebo vyntilačná mriežka (krídla z pozink. plechu) 14 | 16,80
- príprava pre samozatvárač 9 | 10,80
- vyntilačná mriežka z nerezového plechu 9 | 10,80
- kľučky s rozetou PORTA Kontrakt (ks. 192-194)

Steel EI 30 PLUS, EI 60 PLUS

od 671 | 805,20

cena kompletu netto | brutto (EUR)

10



Steel EI 30 PLUS, dvojkrídlové plné, jednokrídlové model 3, šedá MAT

EI 30
Ohňuvzdornosť 30 min.
Trieda akustickej izolácie $R_w=32$ dB*

EI 60
Ohňuvzdornosť 60 min.
Trieda akustickej izolácie $R_w=37$ dB*

V cene kompletu dverí

- krídlo
- zárubňa
- kľučka
- konštrukcia z pozinkovaného plechu

SYSTÉM ZABEZPEČENIA OCEĽOVÝCH POVRCHOV



DVERE EI 30 PLUS

sú vyrábané v dvoch typoch:

Štandard

- ohňuvzdornosť 30 min.

Typ 1

- vlastnosti dverí typu Štandard
- trieda akustickej izolácie $R_w=32$ dB (32-36 dB)

DVERE EI 60 PLUS

sú vyrábané v dvoch typoch:

Štandard

- ohňuvzdornosť 60 min.

Typ 1 - jednokrídlové dvere

- vlastnosti dverí typu Štandard
- trieda akustickej izolácie $R_w=37$ dB (37-41 dB)*

Typ 1 - dvojkrídlové dvere

- vlastnosti dverí typu Štandard
- trieda akustickej izolácie $R_w=32$ dB (32-36 dB)*



Steel EI 30 PLUS, Popolavá



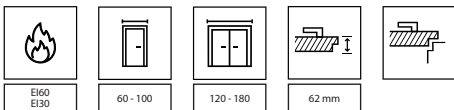
plné



model 2



model 3



DEKORY

Polyesterová farba Premium ★★★★★☆

SKUPINA I	Bielá MAT	Popolavá MAT	Antracit štruktúra
	SKUPINA II	Čierny štruktúra	
SKUPINA III		Bielá	Popolavá

K Prispôbte farbu individuálnym potrebám a opýtajte sa na Porta KONTRAKT. Podrobnosti k neštandardným objednávkam, pozri ks. 224.

PRÍKLAD VYUŽITIA DVERÍ STEEL EI30, EI60:

- verejné budovy
- hotely, penzióny
- dvere kotolne
- garážové dvere



dverová závera



záмок so západkou pre patentovú vložku, kľučka v komplete



západka zámku hore / dole



protipožiarne tesnenie

CENNÍK NETTO | BRUTTO EUR (pozor na PRÍPLATKY)

EI 30 PLUS	Typ Standard - Polyesterová farba sk.I	
	jednokrídlové	dvojkrídlové
plné	671 805,20	1 545 1 854,00
model 2	846 1 015,20	2 024 2 428,80
model 3	968 1 161,60	2 360 2 832,00

EI 60 PLUS	Typ Standard - Polyesterová farba sk.I	
	jednokrídlové	dvojkrídlové
plné	723 867,60	1 688 2 025,60
model 2	968 1 161,60	2 360 2 832,00
model 3	1 142 1 370,40	2 840 3 408,00

Príplatok za Dvere Standard	Typ I - Polyesterová farba sk.I	
	jednokrídlové	dvojkrídlové
EI 30 PLUS, EI 60 PLUS	63 75,60	73 87,60

TECHNICKÉ INFORMÁCIE

PRÍSLUŠENSTVO V CENE KRÍDLA

- Dva technické pánty, jeden je nosným závesom a druhý vďaka vstavanej pružine funguje ako samozatvárač dverí
- Zadbávací záмок na západku pod patentovú vložku
- Dva bezpečnostné trne proti vylomeniu
- Komplet kľučiek s kovaním (objednáva sa osobitne)
- Žiaruvzdorné priehľadné sklo

DOPORUČENÉ ZÁRUBNE

- Ocelový rohová zárubňa. Vyrobená z obojstranne pozinkovaného ocelového plechu o hrúbke 1,5 mm. Zvárané spojenie rohov zárubne (jednokrídlové) alebo skladanej zárubne (dvojkrídlové dvere). Vybavené štuľpovým tesnením.
- Možnosť objednania ocelovej zárubne v dvoch verziách:
 - zárubňa smerová (pravá/ľavá) – na osadenie na hotovej podlahe - úroveň „0“, prah za príplatok (EI30 a EI60)
 - zárubňa smerová (pravá/ľavá) – na zaliatie do podlahy - úroveň „-30“, prah za príplatok (EI30 a EI60)
- TYP I - zárubňa vybavená prahom (105 mm)

POZNÁMKY

- Norma PN-EN 14351-2:2018-12; Norma PN-EN 16034:2014-11.
- Certifikát zhody Inštitútu stevejnej techniky Varšava.
- Ak si vyberiete iné kovanie než to, ktoré odporúča POTRA, postupujte podľa pokynov uvedených v záručnom liste.
- Nedostupné rozmery pri jednokrídlových dverách:
 - "90" - EI 60 model 3,
 - "100" - EI 30, EI 60 model 2 a 3
- Nedostupné rozmery pri dvojkrídlových dverách:
 - "80" - pasívne krídlo EI60 model 3
 - "90" - pasívne krídlo EI 60 model 2, krídlo aktívne a pasívne EI 60 model 3 a krídlo pasívne EI 30 a EI 60 model 2 a 3, krídlo pasívne EI 60 model plné

ZA PRÍPLATOK

- polyesterová farba – skupina II* 18 | 21,60
- polyesterová farba – skupina III* 28 | 33,60
- rozmer „100“ – EI 30, EI 60 49 | 58,80
- rozmer „100“ – EI 30, EI 60 - dvojkrídlové 98 | 117,60
- príprava pre samozatvárač* 23 | 27,60

* Cena dvojkrídlových dverí x2

ZÁRUBNE

NEVIDITEĽNÉ LÍNIE SPOJOV

Oceľové zárubne sú v miestach spojov zvárané, a potom sa natrú práškovou polyesterovou farbou. Výsledkom je, že rohový spoj je neviditeľný, ale veľmi odolný.

VYSOKÁ ODOLNOSŤ

Precíznosť výroby a použité materiály sú zárukou dlhoročnej kvality. Vďaka vysokej odolnosti voči mechanickému poškodeniu a korózii budú skvelou investíciou na dlhé roky. Sú obzvlášť vhodné na použitie v kúpeľniach a kuchyniach, t. j. v miestnostiach so zvýšenou vlhkosťou.

ODOLNÉ VOČI VLHKOSTI

Oceľové zárubne sú vyrobené z pozinkovaného plechu a dodatočne chránené pasívačnou vrstvou počas procesu prípravy povrchu. Potom nasleduje vrstva polyesterovej práškovej farby. To všetko zvyšuje odolnosť proti korózii na dlhé roky a chráni zárubňu pred účinkom vody, napr. pri čistení podláh.





Křídlo PORTA Decor, model P
s ocelovou zárubňou PORTA SYSTEM ELEGANCE

FIXNÁ ZÁRUBŇA K POLODRÁŽKOVÝM DVERÁM

Zárubne odporúčané na použitie všade tam, kde sa nevyžaduje regulácia na rozsah hrúbky steny.
Zárubne 100 mm predstavujú komplet ku všetkým interiérovým krídlam.
Zárubne 60 mm sú dostupné k interiérovým krídlam s fóliou Portadecor a Portasynchro 3D.

DEKORY

Portadecor ★★★
Portasynchro 3D

Portadur ★★★
Lakovaná fólia Premium
Naturálna dyha Select
Naturálna dyha Dub, Jaseň, Orech
Naturálna dyha Dub Satin
Lak UV Premium Plus

Portaperfect 3D ★★★★★
Portalamino
Laminát CPL HQ 0,2 mm
Gladstone/Halifax
Lakovaná fólia Matt

Vzorky farieb nájdete na strane 212 – 219.



PRIEREZ ZÁRUBNE



60 mm,
základná verzia
(bez krycích lišt)



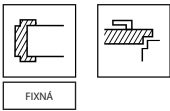
60 mm,
fólia
(s krycími lištami)



100 mm,
Naturálna dyha
(spojenie rovných hrán 90°)
alebo Naturálna dyha
(spojenie hrán pod 45°)



100 mm,
fólia alebo Naturálna dyha
(s krycími zaoblenými lištami)



FIXNÁ

CENNÍK NETTO | BRUTTO EUR (pozor na PRÍPLATKY)

MODELY	Portadecor, Portasynchro 3D	"Portaperfect 3D, Portadur, Portalamino, CPL HQ gr. I"	"Lakovaná fólia Premium, Gladstone/Halifax, Lakovaná fólia Matt"	"Lak UV Premium Plus"	Naturálne dyhy
MINIMAX 60 mm	90 108,00	-	-	-	-
MINIMAX 100 mm	90 108,00	116 139,20	133 159,60	159 190,80	165 198,00
Ploché a zaoblené krycie lišty	24 28,80	34 40,80	38 45,60	47 56,40	64 76,80
Štvrtkruhová lišta	8 9,60	11 13,20	13 15,60	17 20,40	24 28,80

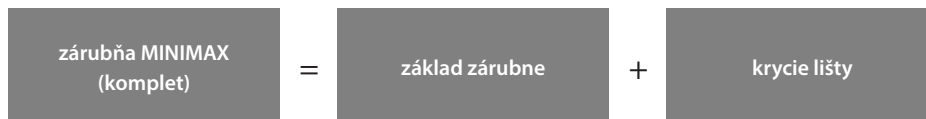
Príplatok k cene zárubne a lištám na dvojkrídlové dvere + 50%

* Komplet na jednu stranu

** Cena za 1 ks. s dĺžkou 2150 m

Zárubne, krycie lišty a štvrtkruhová lišta ssú taktiež dostupné w syntetickej fólii na samostatné maľovanie

- v cene zárubní a lišt vo fólii Portadecor.



TECHNICKÉ INFORMÁCIE

KONŠTRUKCIA ZÁRUBNE

Zárubňa sa skladá z:

- vodorovného nosníka a dvoch zvislých nosníkov zhotovených z dosky MDF, vybavených príslušným kovaním a príslušenstvom,
- obložkovej lišty (za príplatok),
- štvrtkruhovej lišty (za príplatok).

Zárubňa sa vyrába a dodáva klientovi v podobe kompletu prvkov určených na zloženie na mieste montáže.

Zárubňa MINIMAX pre krídla Porta GRANDE je potiahnutá podkladovou fóliou a na povrchu úpravená akrylovou farbou vytvrdenou pod UV svetlom.

PRÍSLUŠENSTVO - V CENE ZÁRUBNE MINIMAX 60 MM

(dostupné iba s fóliami Portadecor a Portasynchro 3D)

- Dva alebo tri čapové pánty štandard alebo pánty PRIME za príplatok (len v poľskej norme)
- Tri pánty v zárubni s rozmerom „100“
- Zarážky
- Príchytky, záslepky

PRÍSLUŠENSTVO - V CENE ZÁRUBNE MINIMAX 100 MM

Syntetické Fólie:

- Dva alebo tri čapové pánty štandard alebo pánty PRIME za príplatok (len v poľskej norme)
- Tri pánty v zárubni s rozmerom „100“ a vo všetkých rozmeroch zárubne s fóliou Portadur
- Gumené tesnenie po obvode zárubne
- Krytky chrániace spodnú časť zárubne pred vlhkosťou

Prírodné dyhy:

- Tri pánty PRIME (len v poľskej norme)
- Tri komplety závesov PRIME (len v poľskej norme) v zárubni s rozmerom „90“ a „100“ (len v poľskej norme)
- Gumové tesnenie po obvode zárubne
- Kryty chrániace spodnú časť zárubne pred vlhkosťou

ROZMER ZÁRUBNE, POZRI KS. 206, TABUĽKA 10

Hrúbka 60 mm aj hrúbka 100 mm „60“, „70“, „80“, „90“, „100“ a ľubovoľná kombinácia týchto rozmerov pri dvojkrídlových dverách.

POZNÁMKY

- Národné technické schválenie ITB-KOT-2018/0358 vydanie 1.
- Montáž zárubne sa vykonáva v miestnostiach s dokončenými stenami (napr. tapety) a podlahou (napr. parkety)
- Zárubne so šírkou 100mm je možné objednávať aj vo verzii „tunel“ (tzn. vo vyhotovení bez drážky a tesnenia, závesov a protiplechu k zámku).
- Zárubne a lišty sú dostupné v nelakovanej verzii (pre samostatné vykonanie konečnej úpravy)
- Pri šírke "100" je potrebné objednať tretí pánt

ZA PRÍPLATOK

- Štvrtkruhové lišty: Naturálna dyha Dub Satin Biely 3 | 3,60
- lišty: Naturálna dyha Dub Satin Biely 7 | 8,40
- zárubňa: laminát CPL 0,2 mm – SKUPINA II 18 | 21,60
- zárubňa: Naturálna dyha Dub Satin Biely 26 | 31,20
- zárubňa: Naturálna dyha Orech 28 | 33,60
- pánty PRIME 7 | 8,40

MINIMAX

PORTA SYSTEM, PORTA SYSTEM GK / GLASS

od 157 | **188,40**

cena zárubne netto | **brutto** (EUR)

11

PORTA SYSTEM

Regulovaná zárubňa s kryciami lištami 60 mm a 80 mm. Ľahká montáž. Regulovaná zárubňa PORTA SYSTEM môže byť kombinovaná so všetkými druhmi interiérových krídel. Modul Retro Vám umožní doceliť úplne odlišné a nové štylizácie dverí.

DEKORY

Portadecor ★★★
Portasynchro 3D

Portadur ★★★
Lakovaná fólia Premium
Naturálna dyha Select
Naturálna dyha Dub, Jaseň, Orech
Naturálna dyha Dub Satin
Lak UV Premium Plus

Portaperfect 3D ★★★★★
Portalamino
Laminát CPL HQ 0,2 mm
Gladstone/Halifax
Lakovaná fólia Matt

Vzorky farieb nájdete na strane 212 – 219.



PRIEREZ ZÁRUBNE



Porta SYSTEM



panel

Porta SYSTEM
+ Regulačný panel®



Porta SYSTEM
+ Modul RETRO
(koruna a ozdobné lišty)




ROZSAH REGULÁCIE ZÁRUBNE



minimum




maximum



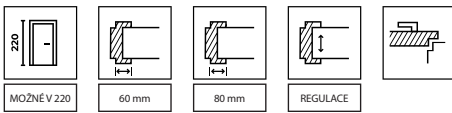
zárubňa
s predĺženým perom
voľiteľné za príplatok

ROZSAH ŠÍRKY REGULAČNÉHO PANELU



Pozri si montáž Porta SYSTEM





CENNÍK NETTO | BRUTTO EUR (pozor na PRÍPLATKY)

Ceny zárubní PORTA SYSTEM, PORTA SYSTEM GK

ROZSAH HRÚBKÝ STENY	Portadecor, Portasynchro 3D	"Portadur, Portalamino, Portaperfect 3D, CPL HQ sk. I, Super Matt"	"Lakovaná fólia Premium, Gladstone/Halifax, Lakovaná fólia Matt"	Lak UV Premium Plus	Naturálne dyhy
A 75 ÷ 95	157 188,40	165 198,00	177 212,40	251 301,20	278 333,60
B 95 ÷ 115	161 193,20	170 204,00	182 218,40	258 309,60	286 343,20
C 120 ÷ 140					
D 140 ÷ 160	173 207,60	185 222,00	197 236,40	274 328,80	302 362,40
E 160 ÷ 180					
F 180 ÷ 200					
G 200 ÷ 220	188 225,60	201 241,20	213 255,60	300 360,00	328 393,60
H 220 ÷ 240					
I 240 ÷ 260					
J 260 ÷ 280	213 255,60	225 270,00	237 284,40	332 398,40	360 432,00
K 280 ÷ 300					
L 300 ÷ 320					
M 320 ÷ 340	243 291,60	257 308,40	271 325,20	375 450,00	400 480,00
N** 340 ÷ 360					

Príplatok k cene zárubne k dvojkrídlovým dverám +50%

* Cena kompletu k celoskleneným dverám = cena sklenených tabúl + cena zár. PS GK + cena kovania

** Rozsah šírky steny N nie je dostupný v povrchovej úprave Lak UV Premium Plus a v prírodných dyhách.

Ceny regulačného panelu k zárubni Porta SYSTEM

ROZSAH HRÚBKÝ STENY	Portadecor, Portasynchro 3D	Portadur, Portalamino, Portaperfect 3D, CPL HQ sk. I, Super Matt	Lakovaná fólia Premium, Gladstone/Halifax, Lakovaná fólia Matt	Lak UV Premium Plus	Naturálne dyhy
typ A typ A (80 mm horizontál)	13 15,60	14 16,80	15 18,00	31 37,20	39 46,80
typ B typ B (160 mm horizontál)	22 26,40	22 26,40	23 27,60	45 54,00	49 58,80
typ A typ A (80 mm vertikál, set)	30 36,00	31 37,20	33 39,60	54 64,80	65 78,00
typ B typ B (160 mm vertikál, set)	45 54,00	48 57,60	52 62,40	83 99,60	98 117,60

Príplatok k cene horizontálnych panelov pre dvojkrídlové dvere +50%

MODUL RETRO NA ZÁR.PS (set / 1str.)

ROZSAH HRÚBKÝ STENY	Portadecor, Portasynchro 3D	Portadur, Portaperfect 3D	Lak UV Premium Plus	Naturálne dyhy
Koruna	66 79,20	73 87,60	78 93,60	132 158,40
Ozdobné lišty (set / 1ks.)	44 52,80	45 54,00	72 86,40	122 146,40
Koruna + lišty (set / 1 ks.)	109 130,80	118 141,60	149 178,80	253 303,60

Príplatok ku korune pre dvojkrídlové dvere +50%

TECHNICKÉ INFORMÁCIE

KONŠTRUKCIA ZÁRUBNE

Zárubňa sa skladá z:

- hlavných nosníkov: vodorovného a dvoch zvislých zhotovených z materiálov na báze dreva, a vybavených nevyhnutnými prvkami kovania a z príslušenstva
- obložkových lišt (60, 80 mm)

Zárubňa Porta SYSTEM je vyrábaná a dodávaná klientovi v podobe kompletu prvkov určených na zloženie na mieste montáže.

Zárubňa Porta SYSTEM pre krídla Porta GRANDE je potiahnutá podkladovou fóliou a na povrchu upravená akrylovou farbou vytvrdenou pod UV svetlom.

PRÍSLUŠENSTVO - V CENE ZÁRUBNE

Porta SYSTEM

Syntetické Fólie:

- Dva alebo tri čapové pánty štandard alebo pánty PRIME za príplatok (len v poľskej norme).
- Tri pánty v zárubni s rozmerom „100“ a vo všetkých rozmeroch zárubne s fóliou Portadur.
- Gumové tesnenie po obvode zárubne.

Prírodné dyhy:

- Tri komplety čapových závesov PRIME (len v poľskej norme)
- Tri komplety závesov PRIME (len v poľskej norme) v zárubni s rozmermi „90“ a „100“ vo všetkých u prírodných dyh select
- Gumové tesnenie po obvode zárubne

Porta SYSTEM GK

- Protiplech zámku (krátky)
- Gumové tesnenie po obvode zárubne
- Puzdrá na pánty 2 kusy pre rozmer „60“ ÷ „90“, 3 kusy pre rozmer „100“

POZOR! Pánty sa nedodávajú v komplete so zárubňou.

ROZMER ZÁRUBNE, POZRI KS. 206, TABUĽKA 10

Porta SYSTEM

- Na rozpätie šírky steny (A-K) „60“, „70“, „80“, „90“, „100“, „110“ a „120“ ÷ „200“ a jednokrídlové „60“ ÷ „90“ s bočným panelom „40“.

Porta SYSTEM GK

- Pre šírku steny: (A-K) „60“, „70“, „80“, „90“

POZNÁMKY

- Montáž zárubne sa vykonáva v miestnostiach s dokončenými stenami (napr. tapety) a podlahou (napr. parkety).
- Zárubňu je možné objednávať aj vo verzii „tunel“ (tzn. vo vyhotovení bez drážky a tesnenia, závesov a protiplechu k zámku).
- Modul RETRO nie je dostupný v povrchovej úprave CPL HQ, s Lakovanou Fóliou Premium a Matt a Gladstone/Halifax.
- Výška "220": dekory - Lakovaná fólia Premium, Lak UV Premium Plus, Naturálna dyha; tri pánty v štandarde.
- Zárubne v rozsahu M s povrchom Lak UV Premium Plus a Naturálne dyhy sa skladajú s nosníkov v rozsahu L a panelu s predĺženým perom.
- Zárubne sú taktiež dostupné v syntetickej fólii vhodnej na samostatné maľovanie - v cene zárubne s povrchom Portadecor.
- **Svetlíky Porta SYSTEM - informácia dostupná na www.porta.com.pl/do-pobrania.**

ZA PRÍPLATOK

- koruny: Naturálna dyha Dub Satin Biely 9 | 10,80
- ozdobné lišty: Naturálna dyha Dub Satin Biely 7 | 8,40
- zárubňa „220“: Lak UV Premium Plus 28 | 33,60
- zárubňa „220“: Naturálna dyha 28 | 33,60
- zárubňa „220“: Lakovaná fólia Premium 18 | 21,60
- zárubňa: laminát CPL 0,2 mm – SKUPINA II 18 | 21,60
- zárubňa: Naturálna dyha Dub Satin Biely 53 | 63,60
- zárubňa: Naturálna dyha Čierna 53 | 63,60
- zárubňa: Naturálna dyha Orech 28 | 33,60
- investičný balíček 22 | 26,40
- Regulačný Panel: Naturálna dyha Dub Satin Biely 9 | 10,80
- príprava pre samozatvárač 14 | 16,80
- pánty PRIME 7 | 8,40
- el. protiplech: averzný, alebo reverzný (ks. 195)

1 Týka sa len zárubne v prírodnej dyhe.

Porta SYSTEM ELEGANCE, Porta SYSTEM ELEGANCE 90 stupňov

od 260 | 312,00

cena zárubne netto | brutto (EUR)

11

REGULOVANÁ BEZPOLODRÁŽKOVÁ ZÁRUBŇA S LIŠTAMI 80 MM

Interiérová zárubňa odporúčaná pre dverné krídla pripravené v bezpolodrážkovej verzii. Regulovaná zárubňa na ľahkú montáž. Možnosť spájania elementov pod uhlom 45 stupňov (Porta SYSTEM ELEGANCE) alebo 90 stupňov (Porta SYSTEM ELEGANCE 90 stupňov)

DEKORY

Portadecor ★★★
Portasynchro 3D

Portadur ★★★
Lakovaná Fólia Premium
Naturálna dyha Select
Naturálna dyha Dub, Jaseň, Orech
Naturálna dyha Dub Satin
Lak UV Premium Plus

Portaperfect 3D ★★★★★
Portalamino
Laminát CPL HQ 0,2 mm
Gladstone/Halifax
Lakovaná Fólia Matt

Vzorky farieb nájdete na strane 212 – 219.



Porta SYSTEM ELEGANCE

PRIEREZ ZÁRUBNE Porta SYSTEM ELEGANCE



profil zárubne
– široká lišta 80 mm

minimum

maximum

SPOJENIE líšt Porta SYSTEM ELEGANCE 90 stupňov



Ilustračné kresby

Povrch v jednej rovine
– syntetická fólia

Zapustená horná lišta
– Lak UV Premium Plus

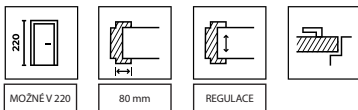
Povrch v jednej rovine
– Naturálna dyha



Pozri si montáž zárubne
Porta SYSTEM ELEGANCE



Pozri si Spôsob montáže a
nastavenia pántu 3D



■ CENNÍK NETTO | BRUTTO EUR (pozor na PRÍPLATKY)

PORTA SYSTEM ELEGANCE ROZSAH HRÚBKY STENY		Portadecor, Portasynchro 3D	Portadur, Portalamino, Portaperfect 3D, CPL HQ sk. I, Super Matt	Lakovaná fólia Premium, Gladstone/Halifax, Lakovaná fólia Matt	Lak UV Premium Plus	Naturálne dyhy
B	95 ÷ 115	260 312,00	281 337,20	291 349,20	365 438,00	389 466,80
C	120 ÷ 140					
D	140 ÷ 160	267 320,40	288 345,60	298 357,60	378 453,60	410 492,00
E	160 ÷ 180					
F	180 ÷ 200	279 334,80	303 363,60	314 376,80	394 472,80	426 511,20
G	200 ÷ 220					
H	220 ÷ 240	295 354,00	323 387,60	333 399,60	413 495,60	445 534,00
I	240 ÷ 260					
J	260 ÷ 280	323 387,60	351 421,20	361 433,20	448 537,60	507 608,40
K	280 ÷ 300					
L	300 ÷ 320					
M	320 ÷ 340					
N*	340 ÷ 360					

Príplatok k zárubni za dvojkrídlovú verziu +50%

* Rozsah šírky steny N nie je dostupný v povrchovej úprave Lak UV Premium Plus a v prírodných dyhách.

PORTA SYSTEM ELEGANCE 90 STUPŇOV ROZSAH HRÚBKY STENY		Portadecor, Portasynchro 3D	Portadur, Portalamino, Portaperfect 3D, CPL HQ sk. I, Super Matt	Lakovaná fólia Premium, Gladstone/Halifax, Lakovaná fólia	Lak UV Premium Plus	Naturálne dyhy
B	95 ÷ 115	306 367,20	326 391,20	337 404,40	436 523,20	470 564,00
C	120 ÷ 140					
D	140 ÷ 160	312 374,40	333 399,60	344 412,80	450 540,00	491 589,20
E	160 ÷ 180					
F	180 ÷ 200	324 388,80	349 418,80	359 430,80	466 559,20	507 608,40
G	200 ÷ 220					
H	220 ÷ 240	340 408,00	368 441,60	379 454,80	485 582,00	526 631,20
I	240 ÷ 260					
J	260 ÷ 280					
K	280 ÷ 300					



pánt 3D (zatvorené dvere)



pánt 3D (otvorené dvere)

KLÍČOVÉ VLASTNOSTI NOVÉHO 3D PÁNTU SIMONSWERK:

- REGULÁCIA V TROCH SMEROCH 3D,
- ŽIVOTNOSŤ 200 000 CYKLOV,
- NOSNOSŤ 60 KG (2 PÁNTY),
- VŠETKY VIDITEĽNÉ ELEMENTY POKRYTÉ POLYESTEROVOU FAREBNOU VRSTVOU.

ODPORUČAME!

PODLAHOVÉ LIŠTY V AKRYLOVEJ UV FARBE pozri ks.198

■ TECHNICKÉ INFORMÁCIE

KONŠTRUKCIA ZÁRUBNE

Zárubňa sa skladá z:

- hlavných nosníkov: vodorovného a dvoch zvislých zhotovených z materiálov na báze dreva a vybavených nevyhnutnými prvkami kovania a z príslušenstva,
- obložkových lišt 80 mm.

Polomer krycej lišty „na hranu“ pre prírodné dyhy Štandard, Select, Satin. Polomer krycej lišty 1,5 mm pre dekory: Portadecor, Portasynchro 3D, Portadur, Lakovanej Fólie Premium a Portaperfect 3D. Polomer krycej lišty 3 mm Laminát CPL HQ 0,2 mm. Zárubňa Porta SYSTEM ELEGANCE je vyrábaná a dodávaná klientovi v podobe kompletu prvkov určených na zloženie na mieste montáže. Zárubňa Porta SYSTEM ELEGANCE pre krídla Porta GRANDE je potiahnutá podkladovou fóliou a na povrchu upravená akrylovou farbou vytvrdenou pod UV svetlom.

PRÍSLUŠENSTVO – V CENE ZÁRUBNE

- Dva komplety regulovaných 3D pántov
- Gumové tesnenie po obvode zárubne

ROZMER ZÁRUBNE, POZRI KS. 201, TABUĽKA 1

- V desiatich typoch rozsahov na hrúbku steny: od 95 mm do 300 mm: „60“, „70“, „80“, „90“, „100“, „120“ ÷ „200“.

POZNÁMKY

- Montáž zárubne sa vykonáva v miestnostiach s dokončenými stenami (napr. tapety) a podlahou (napr. parkety).
- Zárubňu je možné objednávať aj vo verzii „tunel“ (tzn. vo vyhotovení bez drážky a tesnenia, závesov a protiplechu k zámku) - výhradne s prírodnou dýhou.
- Požadovaný tretí záves s rozmerom „100“.

- Zárubňa PORTA SYSTEM ELEGANCE 90 stupňov je k dispozícii v povrchových úpravách: Lakovaná Fólia Premium, Lak UV Premium Plus, prírodná dyha.
- Zárubne v rozsahu M s povrchom Lak UV Premium Plus a Naturálne dyhy sa skladajú s nosníkov v rozsahu L a panelu s predĺženým perom.
- Zárubne sú taktiež dostupné v syntetickej fólii vhodnej na samostatné maľovanie - v cene zárubne s povrchom Portadecor.
- **Výška zárubne 220 cm dostupná iba v povrchoch - Lakovaná Fólia Premium, Lak UV Premium Plus, Naturálna dyha. Tretí záves v štandarde.**

ZA PRÍPLATOK

- | | |
|--|------------|
| • krycie lišty (zátky) 100 mm (týkajúce sa výš. „220“, zár. PS ELEGANCE) | 53 63,60 |
| • zárubňa „220“: Lak UV Premium Plus | 70 84,00 |
| • zárubňa „220“: Naturálna dyha | 70 84,00 |
| • zárubňa „220“: Lakovaná fólia Premium, a fólia Portadecor Fiord | 53 63,60 |
| • zárubňa: laminát CPL 0,2 mm – SKUPINA II (zar. PS ELEGANCE) | 18 21,60 |
| • zárubňa: Naturálna dyha Dub Satin Biely | 53 63,60 |
| • zárubňa: Naturálna dyha Čierna | 53 63,60 |
| • zárubňa: Naturálna dyha Orech | 28 33,60 |
| • tretí pánt 3D, farba: strieborná, biela, čierna (príplatok k cene zárubne) | 37 44,40 |
| • tretí pánt 3D, farba: zlatá (príplatok k cene zárubne) | 42 50,40 |
| • príprava pre samozatvárač (zár. PS ELEGANCE) | 14 16,80 |
| • pánty 3D, farba: zlatá (príplatok k cene zárubne) | 19 22,80 |
| • protiplech magnetický záмок (LUMIA) | 35 42,00 |

Porta SYSTEM s opačnou polodrážkou

od 399 | **478,80**

cena zárubne netto | **brutto** (EUR)

11


REGULOVANÁ BEZPOLODRÁŽKOVÁ ZÁRUBŇA S LIŠTAMI 80 MM A OPAČNOU POLODRÁŽKOU

Doplnenie kolekcie bezpolodrážkových zárubní. Zatvorené dvere so zárubňou Porta SYSTEM ELEGANCE a Porta SYSTEM s opačnou polodrážkou vyzerajú rovnako, ale dovoľujú otvárať dvere v rôznych smeroch: Porta SYSTEM ELEGANCE smerom von, a Porta SYSTEM s opačnou polodrážkou do vnútra.

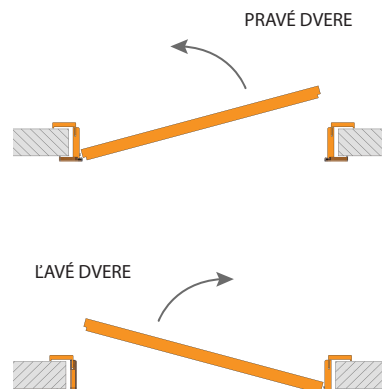

DEKORY

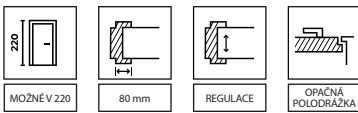
Lakovaná fólia Premium ★★★★★
Naturálna dyha Select
Naturálna dyha Dub, Jaseň, Orech
Naturálna dyha Dub Satin
Lak UV Premium Plus

Vzorky farieb nájdete na strane ks. 212 – 219.



PRIEREZ ZÁRUBNE





CENNÍK NETTO | BRUTTO EUR (pozor na PRÍPLATKY)

ROZSAH HRÚBKY STENY		Lakovaná fólia Premium	Lak UV Premium Plus	Naturálne dyhy
B	95 ÷ 115	399 478,80	502 602,40	568 681,60
C	120 ÷ 140			
D	140 ÷ 160	406 487,20	515 618,00	589 706,80
E	160 ÷ 180			
F	180 ÷ 200	421 505,20	531 637,20	605 726,00
G	200 ÷ 220			
H	220 ÷ 240			
I	240 ÷ 260	441 529,20	550 660,00	624 748,80
J	260 ÷ 280			
K	280 ÷ 300			



Zárubňa zo strany pántov



Špeciálny pánt 3D Simonswerk

KLÚČOVÉ VLASTNOSTI NOVÉHO 3D PÁNTU SIMONSWERK:

- REGULÁCIA V TROCH SMEROCH 3D,
- ŽIVOTNOSŤ 200 000 CYKLOV,
- NOSNOSŤ 60 KG (2 PÁNTY),
- VŠETKY VIDITEĽNÉ ELEMENTY POKRYTÉ POLYESTEROVOU FAREBNOU VRSTVOU.

ODPORÚČAME!

PODLAHOVÉ LIŠTY V AKRYLOVEJ UV FARBE pozri ks. 198

TECHNICKÉ INFORMÁCIE

KONŠTRUKCIA ZÁRUBNE

Zárubňa sa skladá z:

- hlavných nosníkov: vodorovného a dvoch zvislých zhotovených z materiálov na báze dreva a vybavených nevyhnutnými prvkami kovania a príslušenstva,
- obložkových lišt 80 mm.

Polomer krycej lišty „na hranu“ pre prírodné dyhy Štandard, Select, Satin.
Polomer krycej lišty 1,5 mm pre Lakovanú Fóliu Premium a Lak UV Premium Plus
Zárubňa Porta SYSTEM ELEGANCE sa vyrába a dodáva klientovi ako komplet prvkov určených na zloženie na mieste montáže.

POUŽITIE

Krídla určené k zárubniam Porta SYSTEM s opačnou polodrážkou:

- Lakované kolekcie: Porta VECTOR Premium, Porta DESIRE, Porta FOCUS Premium, Porta GRANDE, Porta ART DECO, Porta OSLO
- Kolekcie s povrchom z prírodnej dyhy: Natura CLASSIC, Natura GRANDE, Natura LINE, Natura OSLO

PRÍSLUŠENSTVO – V CENE ZÁRUBNE

- Dva komplety regulovaných 3D pántov
- Gumové tesnenie po obvode zárubne

ROZMER ZÁRUBNE

- V desiatich typoch rozsahov na hrúbku steny: od 95 mm do 300 mm: „60“, „70“, „80“, „90“, „100“.

POZNÁMKY

- Technické schválenie ITB-KOT-2018/0358 vydanie 1.
- Montáž zárubne sa vykonáva v miestnostiach s dokončenými stenami (napr. tapety) a podlahou (napr. parkety).
- Výška "220" - tri pánty v štandarde

ZA PRÍPLATOK

- zárubňa „220“: Lak UV Premium Plus 70 | 84,00
- zárubňa „220“: Naturálna dyha 70 | 84,00
- zárubňa „220“: Lakovaná fólia Premium 53 | 63,60
- zárubňa: Naturálna dyha Dub Satin Biely 53 | 63,60
- zárubňa: Naturálna dyha Čierna 53 | 63,60
- zárubňa: Naturálna dyha Orech 28 | 33,60
- tretí 3D pánt pre reverznú verziu, farba: strieborná 63 | 75,60
- tretí 3D pánt pre reverznú verziu, farba: biela a čierna 73 | 87,60
- vyhotovenie vybraného krídla s opačnou polodrážkou (príplatok k cene krídla) 70 | 84,00

Porta SYSTEM
s opačnou
polodrážkou

REGULOVANÁ ZÁRUBŇA

Regulovaná bezpodrážková zárubňa s lištami 80 mm a horným panelom s výškou 20 alebo 100 cm.


DEKORY

Portadecor ★★★
Portasynchro 3D

Lakovaná Fólia Premium ★★★★★
Lak UV Premium Plus

Portaperfect 3D ★★★★★
Portalamino

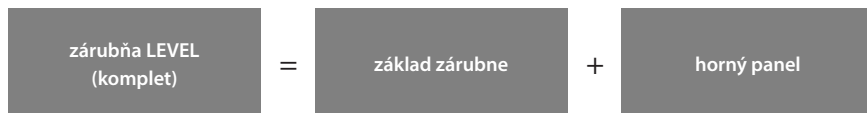
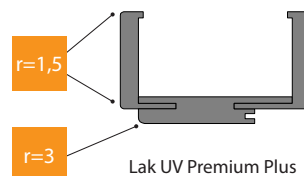
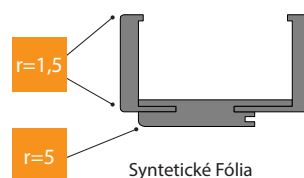
Vzorky farieb nájdete na strane ks. 212 – 219.



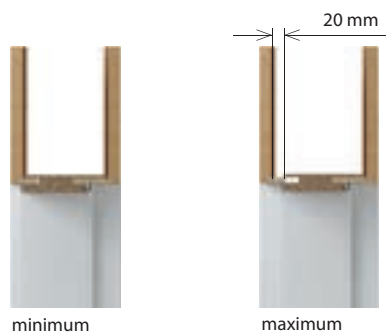
PRIEREZ ZÁRUBNE

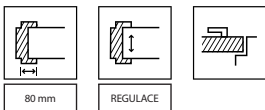


PRIEREZ ZÁRUBNE



ROZSAH REGULÁCIE ZÁRUBNE





CENNÍK NETTO | BRUTTO EUR (pozor na PRÍPLATKY)

ROZSAH HRÚBKY STENY		Portadecor, Portasynchro 3D	Portaperfect 3D, Portalamino	Lakovaná fólia Premium	Lak UV Premium Plus
B	95 ÷ 115	253 303,60	274 328,80	284 340,80	337 404,40
C	120 ÷ 140				
D	140 ÷ 160	262 314,40	282 338,40	293 351,60	352 422,40
E	160 ÷ 180				
F	180 ÷ 200	274 328,80	298 357,60	308 369,60	368 441,60
G	200 ÷ 220				
H	220 ÷ 240	293 351,60	321 385,20	331 397,20	391 469,20
I	240 ÷ 260				
J	260 ÷ 280				
K	280 ÷ 300				

HORNÉ PANELY

200 mm (2x)	86 103,20	96 115,20	99 118,80	117 140,40
1000 mm (2x)	167 200,40	184 220,80	195 234,00	222 266,40
200 i 1000 mm (1/1)	127 152,40	140 168,00	147 176,40	169 202,80



Pozrite sa na montáž zárubne LEVEL:
www.porta.com.pl/dm/montazosclevel.wmv



Zárubňa v dvojkrídlovej verzii a v CPL HQ
 v Porta KONTRAKT

KLÚČOVÉ VLASTNOSTI NOVÉHO 3D PÁNTU SIMONSWERK:

- REGULÁCIA V TROCH SMEROCH 3D,
- ŽIVOTNOSŤ 200 000 CYKLOV,
- NOSNOSŤ 60 KG (2 PÁNTY),
- VŠETKY VIDITEĽNÉ ELEMENTY POKRYTÉ POLYESTEROVOU FAREBNOU VRSTVOU.

ODPORUČAME!

PODLAHOVÉ LIŠTY V AKRYLOVEJ UV FARBE
 pozri ks. 198

TECHNICKÉ INFORMÁCIE

KONŠTRUKCIA ZÁRUBNE

Zárubňa sa skladá z:

- hlavných nosníkov: vodorovného (nadpražie s perami spájajúcimi panel) a dvoch zvislých zhotovených z materiálov na báze dreva a vybavených nevyhnutnými prvkami kovania a príslušenstvom,
- obložkových lišt (80 mm), 2 horizontálnych panelov (objednávajú ako samostatnú položku)

Panel LEVEL má vertikálny smer kresby dreva. Pre vybrané farby je smer horizontálny. (pozri ks. 74).

- Polomer rohu lišty je 1,5 mm. Zárubňa LEVELE sa vyrába a dodáva klientovi ako komplet prvkov určených na zloženie na mieste montáže.
- Zárubňa LEVELE pre krídla v laku UV Premium Plus je potiahnutá základovou fóliou a dokončená lakom UV Premium Plus.

PRÍSLUŠENSTVO – V CENE ZÁRUBNE

- Dva komplety regulovaných 3D závesov
- Gumové tesnenie po obvode zárubne

ROZMER ZÁRUBNE, POZRI KS. 206, TABUĽKA 10

V desiatich typoch rozsahov na hrúbku steny: od 95 mm do 300 mm:
 „60“, „70“, „80“, „90“, „100“.

POZNÁMKY

- Národné technické schválenie ITB-KOT-2018/0358 vydanie 1.
- Montáž zárubne sa vykonáva v miestnostiach s dokončenými stenami (napr. tapety) a podlahou (napr. parkety).
- Zárubňu je možné objednávať aj vo verzii „tunel“ (tzn. vo vyhotovení bez drážky a tesnenia, závesov a protiplechu k zámku).

ZA PRÍPLATOK

- tretí pánt 3D, farba: strieborná, biela, čierna (príplatok k cene zárubne) 37 | 44,40
- tretí pánt 3D, farba: zlatá (príplatok k cene zárubne) 42 | 50,40
- pánty 3D, farba: zlatá (príplatok k cene zárubne) 19 | 22,80

JEDNODUCHÁ REKONŠTRUKCIA BYTU

Dajte svojmu bytu jedinečný charakter.
Toto riešenie umožňuje výmenu dverí
bez odstránenia starej zárubne

DEKORY

Portadecor ★★★
Portasynchro 3D

Portadur ★★★★
Lakovaná Fólia Premium

Portaperfect 3D ★★★★★
Portalamino
Laminát CPL HQ 0,2 mm
Lakovaná Fólia Matt

Vzorky farieb nájdete na strane ks. 212 – 219.



PRIEREZ ZÁRUBNE



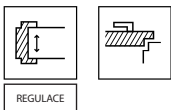
ROZSAH REGULÁCIE ZÁRUBNE



minimum



maximum



CENNÍK NETTO | BRUTTO EUR (pozor na PRÍPLATKY)

ROZSAH HRŮBKÝ STENY		Portadecor, Portasynchro 3D	Portadur, Portaperfect 3D, CPL HQ sk.I, Portalamino	Lakovaná fólia Premium, Lakovaná fólia MATT, CPL HQ sk.II
S	55 ÷ 75	205 246,00	213 255,60	226 271,20
A	75 ÷ 95			
B	95 ÷ 115	209 250,80	218 261,60	230 276,00
C	120 ÷ 140			
D	140 ÷ 160	221 265,20	233 279,60	246 295,20
E	160 ÷ 180			
F	180 ÷ 200	237 284,40	249 298,80	261 313,20
G	200 ÷ 220			
H	220 ÷ 240	261 313,20	273 327,60	286 343,20
I	240 ÷ 260			
J	260 ÷ 280			

PONUKA PORTA RENOVA ZAHŘŇA:

- zárubňa: Porta RENOVA pre krídla od A do J + rozmer „5“ – 55÷75 tunel od A do J
- nosníky s perom (používané pre rozšírenie zárubne Porta RENOVA) od A do J
- záklopy s predĺženým perom (slúžiace k rozšíreniu zárubne Porta RENOVA)

TECHNICKÉ INFORMÁCIE

KONŠTRUKCIA ZÁRUBNE

Zárubňa sa skladá z:

- hlavných nosníkov: vodorovného a dvoch zvislých zhotovených z materiálov na báze dreva,
- obložkových líšt.

Zárubňa Porta RENOVA je vyrábaná a dodávaná klientovi ako komplet prvkov určených na zloženie na mieste montáže.

PRÍSLUŠENSTVO - V CENE ZÁRUBNE

- Dva alebo tri čapové pánty standard
- Tri pánty v zárubni o rozmeroch „100“ – „110“ a vo všetkých rozmeroch zárubne s fóliou Portadur

ROZMER ZÁRUBNE, POZRI KS. 206, TABUĽKA 10

- Na rozpätie šírky steny („S“ + A-J) „60“, „70“, „80“, „90“, „100“, „110“.

POZNÁMKY

- Montáž zárubne sa vykonáva v miestnostiach s dokončenými stenami (napr. tapety) a podlahou (napr. parkety).
 - Zárubňu je možné objednávať aj vo verzii „tunel“ (tzn. vo vyhotovení bez drážky a tesnenia, závesov a protiplechu k zámku).
 - Pre zárubňu je možné objednávať rozšírenie v podobe nastaviteľného panelu.
 - K tejto zárubni je možné použiť štandardné krídla, v prípade montáže kľučky s rozetou alebo rozetou nad 44 mm je potrebné objednať špeciálne krídlo so zámkom 60 mm.
 - Pre šírku "100" a "110" je potrebný tretí pánt
 - **Pri zameriavaní inštalovanej zárubne je nutné vziať do úvahy všetky nerovnosti, zakrivenia a to ako u zárubne, tak u steny.**
- Vzhľadom na zložitú montáž sa odporúča využiť služby Autorizovanej montážnej skupiny.**

Oceľová Porta SYSTEM ELEGANCE

Oceľová Porta SYSTEM

od 249 | 298,80

cena zárubne netto | brutto (EUR)

12

INTERIÉROVÁ OCEĽOVÁ ZÁRUBŇA

Výhody tohto výrobku spočívajú v dokonalom prispôbení všetkých komponentov systému a v jednoduchej inštalácii. To všetko pri zachovaní priaznivej ceny. Nastaviteľná šírka umožňuje voľné prispôbenie požadovanej šírke steny. Zárubňu možno použiť prakticky vo všetkých typoch priestorov - v bytoch, kanceláriách, hoteloch, priemyselných prevádzkach, ako aj všade tam, kde sa vyžaduje zvýšená pevnosť. Má rovnaké regulačné, štýlové a montážne výhody ako štandardná drevená zárubňa PORTA SYSTEM a zárubňa PORTA SYSTEM.

PORTA SYSTEM a PORTA SYSTEM ELEGANCE. Zároveň skutočnosť, že je vyrobená z ocele a jej povrch je chránený systémom galvanickej povrchovej úpravy, umožňuje jej použitie v náročných priestoroch vystavených zvýšenej vlhkosti alebo zmenám teploty. Určená pre rodinné domy a byty k interiérovým dverám.

Polyesterová farba PREMIUM ★★★★★☆

SKUPINA I	Bielá MAT	Šedá MAT	Antracit štruktúra	SKUPINA II	Černá štruktúra
	Béžová MAT	Hnědá MAT	Antracit HPL/CPL		SKUPINA III

Vzorky farieb nájdete na strane ks. 212 – 219.



Oceľová Porta SYSTEM



Oceľová Porta SYSTEM ELEGANCE

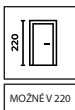
■ PRIEREZ ZÁRUBNE
Oceľová Porta SYSTEM



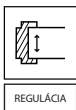
■ PRIEREZ ZÁRUBNE
Oceľová Porta SYSTEM ELEGANCE



UPOZORNENIE: v prípade, že sa púzdro pántu nezmesť do voľného otvoru v stene, je potrebné urobiť podkútie, ako je znázornené na strane 210



MOŽNÉ V 220



REGULÁCIA

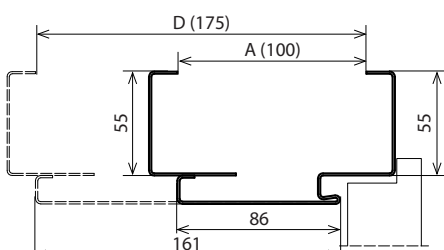
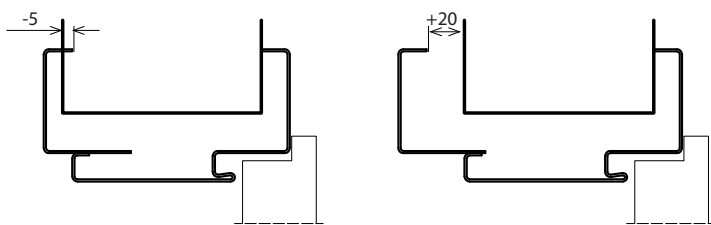
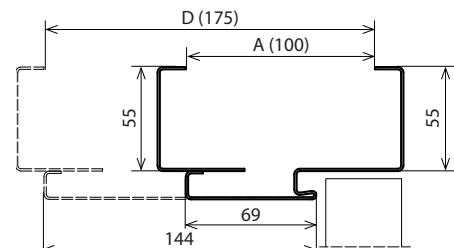
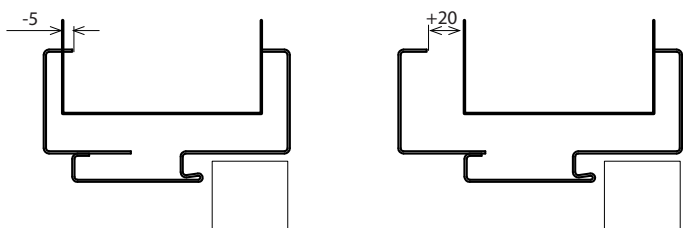


POZINKOVANÝ PLECH

CENNÍK NETTO | BRUTTO EUR (pozor na PRÍPLATKY)

Oceľová Porta SYSTEM		Polyesterová farba sk.I		
		„60“ ÷ „90“	„100“	„120“ ÷ „200“
ROZSAH HRÚBKÝ MÚRU				
A	95 ÷ 120 mm	249 298,80	281 337,20	348 417,60
B	121 ÷ 145 mm	262 314,40	295 354,00	367 440,40
C	146 ÷ 170 mm	276 331,20	308 369,60	386 463,20
D	171 ÷ 195 mm	289 346,80	322 386,40	404 484,80

Oceľová Porta SYSTEM ELEGANCE		Polyesterová farba sk.I		
		„60“ ÷ „90“	„100“	„120“ ÷ „200“
ROZSAH HRÚBKÝ MÚRU				
A	95 ÷ 120 mm	413 495,60	445 534,00	578 693,60
B	121 ÷ 145 mm	425 510,00	458 549,60	595 714,00
C	146 ÷ 170 mm	438 525,60	471 565,20	613 735,60
D	171 ÷ 195 mm	452 542,40	484 580,80	632 758,40

ROZSAH OCEĽOVEJ ZÁRUBNE PORTA SYSTEM**REGULÁCIA OCEĽOVEJ ZÁRUBNE PORTA SYSTEM****ROZSAH OCEĽOVEJ ZÁRUBNE PORTA SYSTEM ELEGANCE****REGULÁCIA OCEĽOVEJ ZÁRUBNE PORTA SYSTEM ELEGANCE****TECHNICKÉ INFORMÁCIE****KONŠTRUKCIA ZÁRUBNE**

Nastaviteľná zárubňa je vyrobená z najkvalitnejšieho pozinkovaného oceľového plechu hrúbky 1,2 mm.

Zárubňa sa skladá z:

- falcovej časti zodpovedajúcej hrúbke steny, vybavenej potrebným kovaním a príslušenstvom,
- nastaviteľného rohového profilu v rozsahu -5, +20 mm,
- obvodového tesnenia,
- pántov s čapmi (zárubňa Oceľová Porta SYSTEM)
- nastaviteľných pántov 3D (zárubňa Oceľová Porta SYSTEM ELEGANCE)

PRÍSLUŠENSTVO V CENIE ZÁRUBNE

- Dva alebo tri čapové pánty (zárubňa Oceľová Porta SYSTEM)
- Dva nastaviteľné pánty 3D (zárubňa Oceľová Porta SYSTEM ELEGANCE)
- Tri pánty (k zárubni s rozmerom "100")(zárubňa Oceľová PORTA SYSTEM)
- Gumené tesnenie po obvode zárubne s bielou, šedou, hnedou, krémovou, antracitovou alebo čiernou farbou
- „Montážne fúzy“
- Výstuž pre západku zámku *

ROZMER ZÁRUBNE, POZRI KS. 202, TABUĽKA 8

- „60“, „70“, „80“, „90“, „100“ a „120“ ÷ „200“
- Určené na umiestnenie na hotovej podlahe „0“.

POZNÁMKY

- Technické schválenie ITB-KOT-2017/0245 vydanie 1.
- Zárubňa by mala byť inštalovaná v miestnostiach s dokončenými stenami (napr. tapety) a podlahou (napr. parkety).
- Polyesterová farba Premium Antracit HPL/CPL je určená pre kridla v HPL/CPL Antracit.
- Rozmer „80“ a „90“ v investičnej norme (svetlý prechod 800, 900 mm) dostupný ako štandard - bez príplatku.

ZA PRÍPLATOK

- polyesterová farba – skupina II 7 | 8,40
- polyesterová farba – skupina III 18 | 21,60
- zárubňa „220“ 53 | 63,60
- investičný balíček* 22 | 26,40
- príprava pre samozatvárač 14 | 16,80
- tretí pánt 3D, farba: strieborná, biela, čierna 37 | 44,40
- tretí pánt 3D, farba: zlatá 42 | 50,40
- výroba zárubne z plechu o hrúbke 1,5 mm (4 mechanická trieda) 18 | 21,60

Oceľová
PORTA SYSTÉM

177

Regulovaná, Regulovaná PS, Regulovaná, Regulovaná PS,,na hranu"

od 248 | 297,60

cena zárubne netto | brutto (EUR)

12

INTERIÉROVÁ OCEĽOVÁ ZÁRUBŇA

Medzi výhody tohto produktu patrí perfektné osadenie všetkých komponentov systému a ľahká montáž. To všetko pri zachovaní priaznivej ceny. Regulácia šírky umožňuje ľahké nastavenie na požadovanú šírku steny. Zárubňu je možné použiť prakticky vo všetkých typoch miestností – v bytoch, kanceláriách, hoteloch, priemyselných podnikoch, ako aj všade tam, kde je potrebná zvýšená odolnosť.

BARVY

Polyesterová farba PREMIUM ★★★★★☆

SKUPINA I	Biela MAT	Šedá MAT	Antracit štruktúra	SKUPINA II	Čierna štruktúra	
	Béžová MAT	Hnedá MAT	Antracit HPL/CPL		SKUPINA III	Čierna MAT

Vzorky farieb nájdete na strane ks. 212 – 219.



Oceľová Regulovaná



Oceľová Regulovaná Bezfalcová

PRIEREZ ZÁRUBNE Oceľová Regulovaná



PRIEREZ ZÁRUBNE Oceľová Regulovaná Bezfalcová



PRIEREZ ZÁRUBNE Oceľová PS,,na hranu"



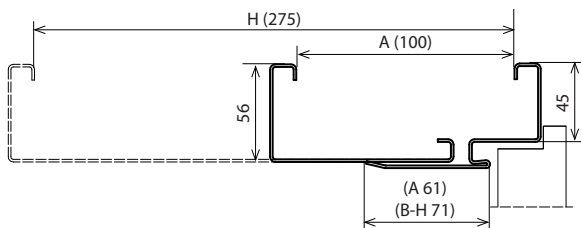
UPOZORNENIE: v prípade, že sa púzdro pántu nezmesť do voľného otvoru v stene, je potrebné urobiť podkutie, ako je znázornené na strane 210



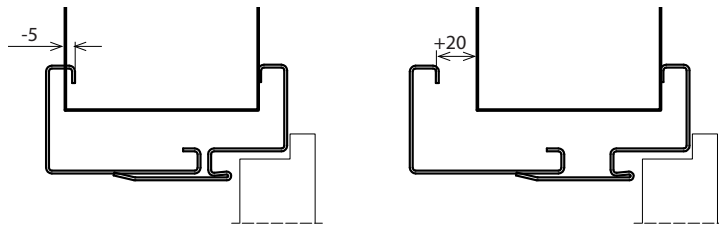
CENNÍK NETTO | BRUTTO EUR (pozor na PRÍPLATKY)

ROZSAH HRÚBKÝ MÚRU	Regulovaná Polyesterová farba sk.I			Regulovaná PS „na hranu“ Polyesterová farba sk.I		ROZSAH HRÚBKÝ MÚRU	BEZFALCOVÁ Regulovaná Polyesterová farba sk.I		
	„60° ÷ „90°“	„100° „110°“	„120° ÷ „200°“	„60° ÷ „90°“	„100°“		„60° ÷ „90°“	„100° „110°“	„120° ÷ „200°“
A 95 ÷ 120 mm	248 297,60	280 336,00	346 415,20	248 297,60	280 336,00	B 120 ÷ 145 mm	437 524,40	469 562,80	611 733,20
B 121 ÷ 145 mm	260 312,00	293 351,60	364 436,80	260 312,00	293 351,60	C 146 ÷ 170 mm	449 538,80	481 577,20	628 753,60
C 146 ÷ 170 mm	273 327,60	305 366,00	382 458,40	273 327,60	305 366,00	D 171 ÷ 195 mm	461 553,20	493 591,60	645 774,00
D 171 ÷ 195 mm	285 342,00	318 381,60	399 478,80	285 342,00	318 381,60	E 196 ÷ 220 mm	473 567,60	505 606,00	662 794,40
E 196 ÷ 220 mm	298 357,60	331 397,20	417 500,40	298 357,60	331 397,20	F 221 ÷ 245 mm	485 582,00	518 621,60	679 814,80
F 221 ÷ 245 mm	311 373,20	343 411,60	435 522,00	311 373,20	343 411,60	G 246 ÷ 270 mm	497 596,40	530 636,00	696 835,20
G 246 ÷ 270 mm	323 387,60	356 427,20	453 543,60	323 387,60	356 427,20	H 271 ÷ 295 mm	509 610,80	542 650,40	713 855,60
H 271 ÷ 295 mm	336 403,20	369 442,80	471 565,20	336 403,20	369 442,80				

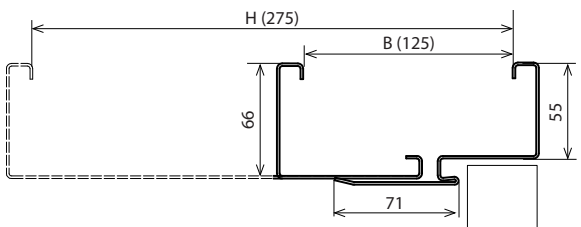
ROZSAH REGULOVANEJ ZÁRUBNE



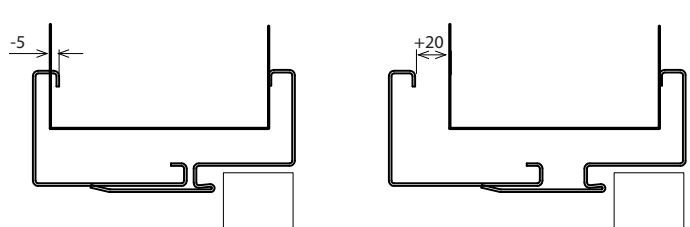
NASTAVENIE REGULOVANEJ ZÁRUBNE



ROZSAH REGULOVANEJ BEZFALCOVEJ ZÁRUBNE



NASTAVENIE REGULOVANEJ BEZFALCOVEJ ZÁRUBNE



TECHNICKÉ INFORMÁCIE

KONŠTRUKCIA ZÁRUBNE

Regulovaná zárubňa je vyrobená z najkvalitnejšieho pozinkovaného ocelového plechu 1,5 mm (Regulovaná, Regulovaná Bezfalcová) alebo 1,2 mm (Regulovaná „na hranu“).

Zárubňa sa skladá z:

- falcovej časti (s pántami a so západkovými otvormi zámku), trvale pripevnené k stene,
- uzatvárackej časti, zakrývajúcej stenu
- obvodového tesnenia,
- čapové pánty (falcovej zárubne),
- nastaviteľných pántov 3D (nastaviteľná bezfalcová zárubňa)

PRÍSLUŠENSTVO – V CENE ZÁRUBNE

- Dva alebo tri čapové pánty (REGULOVANÁ zárubňa)
- Tri pánty (v zárubni s rozmerom „100° a „110°“) (REGULOVANÁ zárubňa)
- Dva pánty 3D (zárubňa REGULOVANÁ BEZFALCOVÁ)
- Gumené tesnenie po obvode zárubne s bielou, šedou, hnedou, krémovou, antracitovou alebo čiernou farbou
- Hmoždinky – zárubeň kotvená k múrovej stene
- Samorezné skrutky – zárubeň kotvená do sadrokartónovej steny

ROZMER ZÁRUBNE, POZRI KS. 206, TABUĽKA 10

- „60° „70° „80° „90° „100° „110° „120° ÷ „200°“
- Určené na umiestnenie na hotovej podlahe „0°“.

POZNÁMKY

- Národné technické schválenie ITB-KOT-2017/0245 vydanie 1.
- Zárubňa by mala byť inštalovaná v miestnostiach s dokončenými stenami (napr. tapety) a podlahou (napr. parkety).
- Polyesterová farba Premium Antracit HPL/CPL je určená pre krídla HPL/CPL Antracit.
- Rozmery „80° a „90°“ v investičnej norme (svetlý prechod 800, 900 mm) je dostať ako štandard – bez príplatku.

ZA PRÍPLATOK

- polyesterová farba – skupina II 7 | 8,40
- polyesterová farba – skupina III 18 | 21,60
- regulovaný protiplech zámku* 9 | 10,80
- investičný balíček* 22 | 26,40
- príprava pre samozatvárač 14 | 16,80
- el. protiplech: averzný, alebo reverzný (ks. 195) (ks. 195)
- nerezový prah (ks. 195)
- tretí pánt 3D, farba: strieborná, biela, čierna 37 | 44,40
- tretí pánt 3D, farba: zlatá 42 | 50,40
- regulovaný protiplech zámku

* príslušenstvo a príplatky sú dostupné pre zár. Ocelová Regulovaná a Regulovaná PS „na hranu“

Oceľová Bezfalcová Rohová VEĽKÁ

Oceľová Rohová MALÁ PLUS, VEĽKÁ

od 149 | 178,80

cena zárubne netto | brutto (EUR)

12

INTERIÉROVÉ OCEĽOVÉ ZÁRUBNE

Použitie najvyšších svetových štandardov, najnovších technológií a vynikajúcich materiálov nám umožnilo vyrobiť zárubne z pozinkovaného oceľového plechu. Je to produkt najvyššej kvality využiteľný všade tam, kde sú inštalované dvere so zvýšenou pevnosťou. Vďaka automatickej linke na práškové lakovanie je povrch plechu použitého na výrobu dokonale hladký a chránený proti korózii.

BARVY

Polyesterová farba PREMIUM ★★★★★☆

SKUPINA I	Biele	Šedá MAT	Antracit štruktúra	SKUPINA II	Čierna štruktúra
	Béžová MAT	Hnedá MAT	Antracit HPL/CPL		SKUPINA III

Vzorky farieb nájdete na strane ks. 212 – 219.



Oceľová Rohová VEĽKÁ



Oceľová Bezfalcová Rohová VEĽKÁ

PRIEREZ ZÁRUBNE Oceľová Rohová MALÁ PLUS



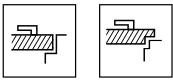
PRIEREZ ZÁRUBNE Oceľová Rohová VEĽKÁ



PRIEREZ ZÁRUBNE Oceľová Bezfalcová Rohová VEĽKÁ



UPOZORNENIE: v prípade, že sa púzdro pántu nezmesť do voľného otvoru v stene, je potrebné urobiť podkutie, ako je znázornené na strane 210



■ CENNÍK NETTO | BRUTTO EUR (pozor na PRÍPLATKY)

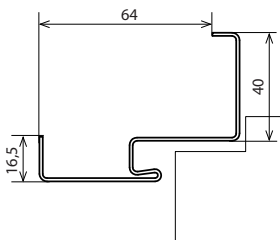
CENY ROHOVÝCH ZÁRUBNÍ

MODELY	jednokridlové Polyesterová farba skl.			dvojkridlové Polyesterová farba skl.
	„60“ ÷ „90“	„100“	„110“	„120“-„200“
MALÁ PLUS pre murované steny	149 178,80	161 193,20	-	-
VELKÁ pre murované steny	156 187,20	172 206,40	172 206,40	218 261,60
VELKÁ pre SDK steny	169 202,80	185 222,00	185 222,00	236 283,20
VELKÁ BEZFALCOVÁ pre murované steny	312 374,40	328 393,60	328 393,60	437 524,40
VELKÁ BEZFALCOVÁ pre SDK steny	325 390,00	341 409,20	341 409,20	455 546,00

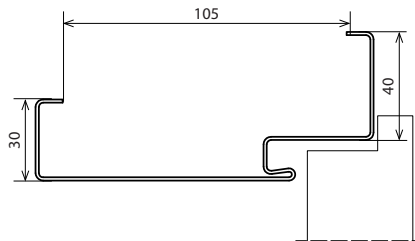
CENY PRAHOV Z NEHRDZAVEJÚCEJ OCELE

MODELY	jednokridlové	dvojkridlové
štandardný (90 mm)	41 49,20	66 79,20
rozšírený (120 mm)	49 58,80	79 94,80

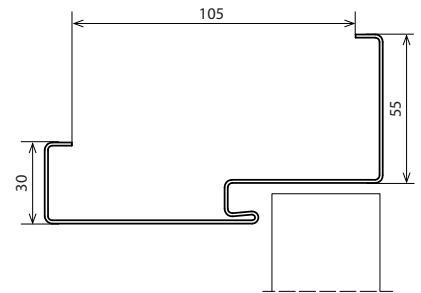
■ PRIEREZ OCEĽOVEJ ROHOVEJ ZÁRUBNE MALEJ PLUS



■ PRIEREZ OCEĽOVEJ ROHOVEJ ZÁRUBNE VEĽKEJ



■ PRIEREZ OCEĽOVEJ ROHOVEJ BEZFALCOVEJ ZÁRUBNE VEĽKEJ



■ TECHNICKÉ INFORMÁCIE

KONŠTRUKCIA ZÁRUBNE

Oceľové Rohové Zárubne (MALÁ PLUS, VEĽKÁ a Oceľová Bezfalcová VEĽKÁ) sú vyrobené z pozinkovaného oceľového plechu hrúbky 1,2 mm. Zárubne sú k dispozícii ako univerzálne (Rohová MALÁ PLUS, VEĽKÁ) alebo ľavé a pravé. Šírka profilu zárubne: 64 mm (Oceľová Rohová MALÁ PLUS) alebo 105 mm (Oceľová, Rohová, VEĽKÁ, Bezfalcová VEĽKÁ).

PRÍSLUŠENSTVO – V CENE ZÁRUBNE

Oceľová rohová VEĽKÁ a MALÁ PLUS

- Dva alebo tri čapové pánty štandard
- Tri pánty (k zárubni s rozmerom "100" a "110")
- Gumové tesnenie po obvode zárubne farba biela, béžová, popolavá, hnedá, antracyt a čierna
- Kotvy uľahčujúce montáž (Oceľová Rohová MALÁ PLUS)

Oceľová rohová VEĽKÁ do sádrokartónových stien

- Dva alebo tri čapové pánty štandard
- Tri pánty (k zárubni s rozmerom "100" a "110")
- Gumové tesnenie po obvode zárubne farba biela, béžová, popolavá, hnedá, antracyt a čierna
- Špeciálne kotvy do sádrokartónových stien uľahčujúce montáž (do hrúbky steny maximálne 150 mm)

Oceľová Rohová VEĽKÁ BEZFALCOVÁ

- Dva regulovateľné pánty 3D
- Gumové tesnenie po obvode zárubne farba biela, béžová, popolavá, hnedá, antracyt a čierna

ROZMER ZÁRUBNE, POZRI KS. 206, TABUĽKA 10

- „60“, „70“, „80“, „90“, „100“, „110“ a „120“ ÷ „200“

V dvoch verzách:

- určené na umiestnenie na hotovej podlahe, 0"
- určená na zaliatie do podlahy podlahy, -30"

POZNÁMKY

- Technické schválenie ITB-KOT-2017/0245 vydanie 1, ITB-KOT-2018/0687 vydanie 1.
- Polyesterová farba Premium Antracit HPL/CPL je určená pre krídla HPL/CPL Antracit.

ZA PRÍPLATOK

• montážne hmoždinky (zár. Rohová VEĽKÁ)	12 14,40
• polyesterová farba – skupina II	7 8,40
• polyesterová farba – skupina III	18 21,60
• investičný balíček *	22 26,40
• regulovaný protiplech zámku (zár. Rohová VEĽKÁ)	9 10,80
• rozšírenie profilu zárubne od 110 do 150 mm	19 22,80
• rozšírenie profilu zárubne od 155 do 270 mm	38 45,60
• rozšírenie profilu zárubne od 275 do 390 mm	58 69,60
• príprava pre samozatvárač	14 16,80
• el. protiplech: averzný, alebo reverzný	(ks. 195)
• nerezový prah	(ks. 195)
• tretí pánt 3D, farba: strieborná, biela, čierna	37 44,40
• tretí pánt 3D, farba: zlatá	42 50,40
• výroba zárubne z plechu o hrúbke 1,5 mm (4 mechanická trieda)	

* Príplatok platí pre zár. Oceľová Rohová MALÚ PLUS, VEĽKÚ

® autorské riešenie Porta, právne chránené

12

OBLOŽKY NA INTERIÉROVÚ VCHODOVÚ ZÁRUBŇU

S myšlienkou vylepšenia estetiky interiérov sme doplnili našu ponuku o obložky PROJEKT BIS a PROJEKT Premium na ocelovú zárubňu. Vďaka špeciálne navrhnutému profilu ocelevej časti zárubne je možné jednoducho namontovať obložky zabezpečujúce estetickú úpravu ladiacu s dverami a fasádou.

FARBY

Portasynchro 3D



Portaperfect 3D




Portalamino

Laminát CPL HQ 0,2 mm

Gladstone/Halifax

Vzorky farieb nájdete na strane ks. 212 – 219.



PRIEREZ ZÁRUBNE

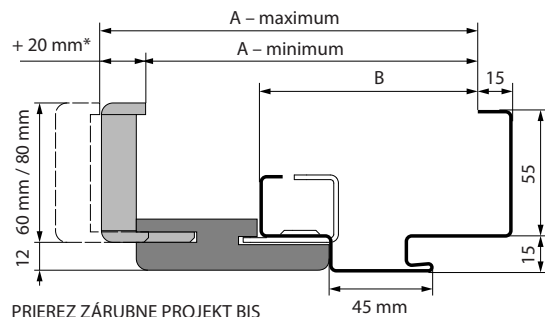


zárubňa PROJEKT BIS



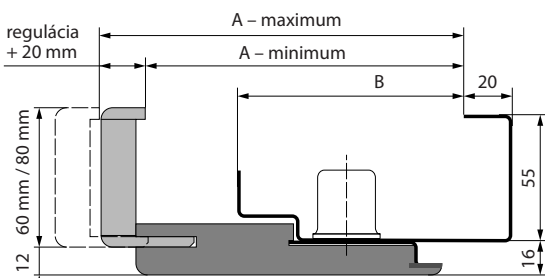
zárubňa PROJEKT Premium

(NÁZORNÝ) VÝKRES PRIEREZU



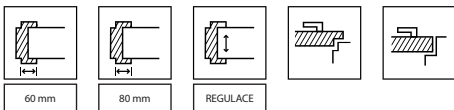
PRIEREZ ZÁRUBNE PROJEKT BIS

* k rozsahu A regulácia +15 mm



PRIEREZ ZÁRUBNE PROJEKT Premium

MODEL	PROJEKT BIS		PROJEKT PREMIUM	
	A	B	A	B
Rw=27 dB	138 ÷ 363 mm	89 mm	133 ÷ 333 mm	95 mm
Rw=32 dB	138 ÷ 363 mm	89 mm	-	-
AGAT, OPAL	138 ÷ 363 mm	89 mm	133 ÷ 333 mm	95 mm
KWARC	138 ÷ 363 mm	89 mm	-	-
Granit Tr. C	143 ÷ 368 mm	94 mm	138 ÷ 338 mm	100 mm
EI 30	143 ÷ 368 mm	94 mm	-	-
Extreme RC 2, RC 3	147 ÷ 372 mm	98 mm	-	-
Silence 37 dB, polodrážk.	147 ÷ 372 mm	98 mm	-	-
Silence 37 dB, bezpolodrážk.	164 ÷ 389 mm	115 mm	-	-
Rw=42 dB	162 ÷ 387 mm	113 mm	157 ÷ 357 mm	119 mm
EI 60	155 ÷ 380 mm	106 mm	-	-



■ CENNÍK NETTO | BRUTTO EUR (pozor na PRÍPLATKY)

OBLOŽKA PROJEKT BIS*

ROZSAH ŠÍRKY STENY	AGAT, OPAL, KWARC, 27 dB, 32 dB	GRANIT, EI 30	Silence 37 dB polodrážková, EXTREME RC2 a RC3	EXTREME RC4	SILENCE 37 dB bezpolodrážková	Rw = 42 dB	EI 60	Portasynchro 3D	Portaperfect 3D, Portalamino CPL HQ sk. I	Gladstone/Halifax
A	138 ÷ 153 mm	143 ÷ 158 mm	147 ÷ 162 mm	152 ÷ 167 mm	164 ÷ 179 mm	162 ÷ 177 mm	155 ÷ 170 mm	97 116,40	103 123,60	106 127,20
B	158 ÷ 178 mm	163 ÷ 183 mm	167 ÷ 187 mm	172 ÷ 192 mm	184 ÷ 204 mm	182 ÷ 202 mm	175 ÷ 195 mm			
C	183 ÷ 203 mm	188 ÷ 208 mm	192 ÷ 212 mm	197 ÷ 217 mm	209 ÷ 229 mm	207 ÷ 227 mm	200 ÷ 220 mm			
D	203 ÷ 223 mm	208 ÷ 228 mm	212 ÷ 232 mm	217 ÷ 237 mm	229 ÷ 249 mm	227 ÷ 247 mm	220 ÷ 240 mm	103 123,60	110 132,00	113 135,60
E	223 ÷ 243 mm	228 ÷ 248 mm	232 ÷ 252 mm	237 ÷ 257 mm	249 ÷ 269 mm	247 ÷ 267 mm	240 ÷ 260 mm			
F	243 ÷ 263 mm	248 ÷ 268 mm	252 ÷ 272 mm	257 ÷ 277 mm	269 ÷ 289 mm	267 ÷ 287 mm	260 ÷ 280 mm	113 135,60	119 142,80	123 147,60
G	263 ÷ 283 mm	268 ÷ 288 mm	272 ÷ 292 mm	277 ÷ 297 mm	289 ÷ 309 mm	287 ÷ 307 mm	280 ÷ 300 mm			
H	283 ÷ 303 mm	288 ÷ 308 mm	292 ÷ 312 mm	297 ÷ 317 mm	309 ÷ 329 mm	307 ÷ 327 mm	300 ÷ 320 mm			
I	303 ÷ 323 mm	308 ÷ 328 mm	312 ÷ 332 mm	317 ÷ 337 mm	329 ÷ 349 mm	327 ÷ 347 mm	320 ÷ 340 mm	126 151,20	132 158,40	136 163,20
J	323 ÷ 343 mm	328 ÷ 348 mm	332 ÷ 352 mm	337 ÷ 357 mm	349 ÷ 369 mm	347 ÷ 367 mm	340 ÷ 360 mm			
K	343 ÷ 363 mm	348 ÷ 368 mm	352 ÷ 372 mm	357 ÷ 377 mm	369 ÷ 389 mm	367 ÷ 387 mm	360 ÷ 380 mm			

OBLOŽKA PROJEKT PREMIUM*

ROZSAH ŠÍRKY STENY	AGAT, OPAL, KWARC, 27 dB, 32 dB	GRANIT, EI 30	EXTREME RC2, RC3, SILENCE 37 dB, polodrážkové	EXTREME RC4	SILENCE 37 dB, bezpolodrážkové	Rw=42 dB	Portasynchro 3D	Portaperfect 3D, Portalamino, CPL HQ sk. I	Gladstone/Halifax
B	133 ÷ 153 mm	138 ÷ 158 mm	142 ÷ 162 mm	147 ÷ 167 mm	159 ÷ 179 mm	157 ÷ 177 mm	134 160,80	141 169,20	144 172,80
C	153 ÷ 173 mm	158 ÷ 178 mm	162 ÷ 182 mm	167 ÷ 187 mm	179 ÷ 199 mm	177 ÷ 197 mm			
D	173 ÷ 193 mm	178 ÷ 198 mm	182 ÷ 202 mm	187 ÷ 207 mm	199 ÷ 219 mm	197 ÷ 217 mm	141 169,20	147 176,40	150 180,00
E	193 ÷ 213 mm	198 ÷ 218 mm	202 ÷ 222 mm	207 ÷ 227 mm	219 ÷ 239 mm	217 ÷ 237 mm			
F	213 ÷ 233 mm	218 ÷ 238 mm	222 ÷ 242 mm	227 ÷ 247 mm	239 ÷ 259 mm	237 ÷ 257 mm	150 180,00	157 188,40	160 192,00
G	233 ÷ 253 mm	238 ÷ 258 mm	242 ÷ 262 mm	247 ÷ 267 mm	259 ÷ 279 mm	257 ÷ 277 mm			
H	253 ÷ 273 mm	258 ÷ 278 mm	262 ÷ 282 mm	267 ÷ 287 mm	279 ÷ 299 mm	277 ÷ 297 mm			
I	273 ÷ 293 mm	278 ÷ 298 mm	282 ÷ 302 mm	287 ÷ 307 mm	299 ÷ 319 mm	297 ÷ 317 mm	163 195,60	170 204,00	173 207,60
J	293 ÷ 313 mm	298 ÷ 318 mm	302 ÷ 322 mm	307 ÷ 327 mm	319 ÷ 339 mm	317 ÷ 337 mm			
K	313 ÷ 333 mm	318 ÷ 338 mm	322 ÷ 342 mm	327 ÷ 347 mm	339 ÷ 359 mm	337 ÷ 357 mm			

* Príplatok ku kompletu technických alebo vchodových dverí.

K Možnosť objednania obložky v naturálnej dyhe na Porta KONTRAKT

■ TECHNICKÉ INFORMÁCIE

KONŠTRUKCIA ZÁRUBNE

Kompletna zárubňa PROJEKT sa skladá:

- Oceľovej rohovej zárubne, ktorá je vyrobená z pozinkovaného oceľového plechu hrubého 1,2 mm (AGAT), alebo 1,5 mm (OPAL, KWARC, EXTREME RC 2 a RC3, GRANIT tr. C, Rw = 27 dB, Rw = 32 dB, Silence Rw = 37 dB, Rw = 42 dB, EI 30, EI 60), s pripraveným profilom na montáž obložiek Porta SYSTEM,
 - špeciálne vyfrézovaných častí Porta SYSTEM, ktoré tvoria vodorovné nosníky a krycie lišty vyrobené z materiálov na báze dreva.
- Obložka Porta SYSTEM k zárubni PROJEKT je vyrábaná a dodávaná klientovi ako komplet častí zložených na mieste montáže.

PRÍSLUŠENSTVO – V CENE ZÁRUBNE

- Standardné podľa druhu zárubne prispôbeného podľa typu použitého krídla.

ROZMER ZÁRUBNE, POZRI KS. 206, TABUĽKA 10

- „80“, „90“, „100“
- Možnosť objednávky kovovej časti zárubne v dvoch verziách:**
- osadenie na hotovú podlahu – úroveň „0“
- zaliatie do podlahy – úroveň „-30“


POZNÁMKY

- Technické schválenie ITB-KOT-2017/0245 vydanie 1.
- Minimálna hrúbka steny - rozmer „A“
- Zárubňa PROJEKT (BIS a Premium) vyžaduje zväčšenie stavebného otvoru • o S_0 +30 mm ±10 mm a H_0 o 15 mm ±5 mm k štandardným rozmerom oceľových zárubní

ZA PRÍPLATOK

- obložka na zárubňu: Laminát CPL 0,2 mm – SKUPINA II

18 | 21,60



PRÍSLUŠENSTVO, ROZMERY, DODATOČNÉ INFORMÁCIE

Dokonalým doplnením ponuky PORTA je široké spektrum kľučiek a príslušenstva ideálne dopasovaných k jednotlivým produktom.





Kolekcia doplnkov AZURA


Vzhľadom na použitú techniku tlače sa farba prezentovaného produktu môže líšiť od originálu.

CENA NETTO | BRUTTO (EUR)


AZURA ČIERNA



AZURA ZLATÁ



AZURA STRIEBORNÁ



Kľučky

Vzhľadom na použitú techniku tlače sa farba prezentovaného produktu môže líšiť od originálu.

CENA NETTO | BRUTTO (EUR)

TOPAZ



Nerezová oceľ

Kľučka	18 21,60
Rozeta obyčajná, cylindrická	8 9,60
Rozeta s WC sadou	13 15,60



BARCELONA



chróm

Kľučka	21 25,20
Rozeta obyčajná, cylindrická	13 15,60
Rozeta s WC sadou	17 20,40



nikiel

Kľučka	21 25,20
Rozeta obyčajná, cylindrická	13 15,60
Rozeta s WC sadou	17 20,40



čierna

Kľučka	21 25,20
Rozeta obyčajná, cylindrická	13 15,60
Rozeta s WC sadou	17 20,40



EUFORIA Q



čierna

Kľučka	23 27,60
Rozeta obyčajná, cylindrická	13 15,60
Rozeta s WC sadou	17 20,40

EUFORIA



Kľučka a motýlik WC sú potiahnuté antibakteriálnou vrstvou obsahujúcou ióny striebra.



čierna

Kľučka	30 36,00
Rozeta obyčajná, cylindrická	13 15,60
Rozeta s WC sadou	19 22,80



UNICO



čierna štruktúra

Kľučka	25 30,00
Rozeta obyčajná, cylindrická	9 10,80
Rozeta s WC sadou	13 15,60



anthracite štruktúra

Kľučka	25 30,00
Rozeta obyčajná, cylindrická	9 10,80
Rozeta s WC sadou	13 15,60



RUMBA



chróm

Kľučka	27 32,40
Rozeta obyčajná, cylindrická	13 15,60
Rozeta s WC sadou	17 20,40



nikiel

Kľučka	27 32,40
Rozeta obyčajná, cylindrická	13 15,60
Rozeta s WC sadou	17 20,40



čierna

Kľučka	27 32,40
Rozeta obyčajná, cylindrická	13 15,60
Rozeta s WC sadou	17 20,40



Kľučky

Vzhľadom na použitú techniku tlače sa farba prezentovaného produktu môže líšiť od originálu.
CENA NETTO | BRUTTO (EUR)

NEXT



strieborná

Kľučka 29 | 34,80
Rozeta obyčajná, cylindrická 11 | 13,20
Rozeta s WC sadou 15 | 18,00



strieborná matná

29 | 34,80
11 | 13,20
15 | 18,00



zlatá matná

29 | 34,80
11 | 13,20
15 | 18,00



OFFICE



strieborná

Kľučka 30 | 36,00
Rozeta obyčajná, cylindrická 12 | 14,40
Rozeta s WC sadou 16 | 19,20



strieborná matná



zlatá



antracit



zlatá matná



CARO



strieborná

Kľučka 30 | 36,00
Rozeta obyčajná, cylindrická 12 | 14,40
Rozeta s WC sadou 16 | 19,20



strieborná matná



zlatá matná



CUBE



brushed nikel matná

Kľučka 41 | 49,20
Rozeta obyčajná, cylindrická 16 | 19,20
Rozeta s WC sadou 24 | 28,80



chróm brúsený matná

41 | 49,20
16 | 19,20
24 | 28,80



čierna

46 | 55,20
16 | 19,20
24 | 28,80



ELEGANT

WE RECOMMEND!
A Modern thin escutcheon is a klasa of its own.



strieborná

Rozeta obyčajná, cylindrická 52 | 62,40
Rozeta s WC sadou 56 | 67,20



biela

54 | 64,80
59 | 70,80



čierna

54 | 64,80
59 | 70,80



DIVO FIT Q

WE RECOMMEND!
A Modern thin escutcheon is a klasa of its own.



chróm

59 | 70,80



chróm satén

59 | 70,80



čierna

59 | 70,80

Kľučka

Rozeta obyčajná,
cylindrická

Rozeta s WC sadou

15 | 18,00

15 | 18,00

15 | 18,00

22 | 26,40

22 | 26,40

22 | 26,40



MAXIMA



chróm

80 | 96,00



chróm brúsený

80 | 96,00



čierna

80 | 96,00

Kľučka

Rozeta obyčajná,
cylindrická

Rozeta s WC sadou

17 | 20,40

17 | 20,40

17 | 20,40

29 | 34,80

29 | 34,80

29 | 34,80



MAXIMA CONNECT



čierna s bielou vsadkou

Kľučka

Rozeta obyčajná,
cylindrická

Rozeta s WC sadou

83 | 99,60

17 | 20,40

29 | 34,80



ORGANIC



čierna štruktúra

25 | 30,00



anthracite štruktúra

25 | 30,00

Kľučka

Rozeta obyčajná,
cylindrická

Rozeta s WC sadou

9 | 10,80

9 | 10,80

13 | 15,60

13 | 15,60



MODERN PLUS



strieborná

25 | 30,00



strieborná matná

29 | 34,80



zlatá matná

29 | 34,80

Kľučka

Rozeta obyčajná,
cylindrická

Rozeta s WC sadou

12 | 14,40

14 | 16,80

14 | 16,80

16 | 19,20

18 | 21,60

18 | 21,60



Kľučky

Vzhľadom na použitú techniku tlače sa farba prezentovaného produktu môže líšiť od originálu.
CENA NETTO | BRUTTO (EUR)

ACCENT PLUS



strieborná



strieborná matná



zlatá matná

Kľučka
Rozeta obyčajná,
cylindrická
Rozeta s WC sadou

27 | 32,40
12 | 14,40
16 | 19,20

32 | 38,40
14 | 16,80
18 | 21,60

32 | 38,40
14 | 16,80
18 | 21,60



LEA



zlatá



čierna

Kľučka
Rozeta obyčajná,
cylindrická
Rozeta s WC sadou

27 | 32,40
11 | 13,20
14 | 16,80

31 | 37,20
11 | 13,20
14 | 16,80



LUNA SLIM

WE RECOMMEND!
A Modern thin escutcheon is a klasa of its own.



zlatá



chróm



chróm brúsený

Kľučka
Rozeta obyčajná,
cylindrická
Rozeta s WC sadou

38 | 45,60
16 | 19,20
26 | 31,20



čierna



BELLA SLIM

WE RECOMMEND!
A Modern thin escutcheon is a klasa of its own.



chróm



zlatá



čierna

Kľučka
Rozeta obyčajná,
cylindrická
Rozeta s WC sadou

43 | 51,60
16 | 19,20
26 | 31,20

43 | 51,60
16 | 19,20
26 | 31,20

43 | 51,60
16 | 19,20
26 | 31,20



RONDA



zlatá matná



čierna

Kľučka
Rozeta obyčajná,
cylindrická
Rozeta s WC sadou

42 | 50,40
13 | 15,60
19 | 22,80

37 | 44,40
12 | 14,40
18 | 21,60



Kľučky

Vzhľadom na použitú techniku tlače sa farba prezentovaného produktu môže líšiť od originálu.
CENA NETTO | **BRUTTO** (EUR)

SIMPLE

WE RECOMMEND!
A Modern thin escutcheon is a klasa of its own.

Kľučka Rozeta obyčajná,
cylindrická
Rozeta s WC sadou



strieborná

52 | 62,40

56 | 67,20



biela

54 | 64,80

59 | 70,80



čierna

54 | 64,80

59 | 70,80



DIVO FIT

WE RECOMMEND!
A Modern thin escutcheon is a klasa of its own.

Kľučka
Rozeta obyčajná,
cylindrická
Rozeta s WC sadou



chróm

59 | 70,80

15 | 18,00

22 | 26,40



chróm satén

59 | 70,80

15 | 18,00

22 | 26,40



čierna

59 | 70,80

15 | 18,00

22 | 26,40



AZALIA

Kľučka
Rozeta obyčajná,
cylindrická
Rozeta s WC sadou



zlatá

72 | 86,40

20 | 24,00

33 | 39,60



chróm satén,
chróm leštený, čierna

60 | 72,00

17 | 20,40

28 | 33,60



ORTICA

Guľa
Rozeta obyčajná,
cylindrická
Rozeta s WC sadou



zlatá

99 | 118,80

20 | 24,00

33 | 39,60



chróm leštený, čierna

89 | 106,80

17 | 20,40

28 | 33,60



ROYAL

Kľučka Rozeta obyčajná,
cylindrická
Rozeta s WC sadou



strieborná brúsená

24 | 28,80

28 | 33,60



zlatá starožitná

Object handles

OVAL / Klasa 4



CENA NETTO | **BRUTTO** EUR
nerezová oceľ

Kľučka
17 | 20,40

Rozeta obyčajná
4 | 4,80

Rozeta cylindrická
4 | 4,80

Rozeta s WC sadou
14 | 16,80

KVADRAT / Klasa 4



CENA NETTO | **BRUTTO** EUR
nerezová oceľ

Kľučka
19 | 22,80

Rozeta obyčajná
8 | 9,60

Rozeta cylindrická
8 | 9,60

Rozeta s WC sadou
18 | 21,60

UNO 3S / Klasa 3

WE RECOMMEND!
A Modern thin escutcheon is a klasa of its own.



CENA NETTO | **BRUTTO** EUR
nerezová oceľ

Kľučka
27 | 32,40

Rozeta obyčajná
15 | 18,00

Rozeta cylindrická
15 | 18,00

Rozeta s WC sadou
21 | 25,20

DUE 3S / Klasa 3

WE RECOMMEND!
A Modern thin escutcheon is a klasa of its own.



CENA NETTO | **BRUTTO** EUR
nerezová oceľ

Kľučka
26 | 31,20

Rozeta obyčajná
13 | 15,60

Rozeta cylindrická
13 | 15,60

Rozeta s WC sadou
19 | 22,80

EDEL / Klasa 3



Kľučka
nerezová oceľ

Cylindrická
22 | 26,40

Rozeta s WC sadou
25 | 30,00

MINI PLUS



Kľučka (72) plastová
Čierna
(obyčajná, cylindrická)

MINI PLUS
9 | 10,80

Kľučky

Vzhľadom na použitú techniku tlače sa farba prezentovaného produktu môže líšiť od originálu.
CENA NETTO | **BRUTTO** (EUR)

MIRO

produkt určený výlučne pre dvere AGAT

Kľučka (72) kovová	kľučka	štít horného zámku
nikel brúsený, čierna	23 27,60	9 10,80



nikel brúsený



čierna



PORTA AGAT (I EURÓPSKA TRIEDA)

Kľučka (72) kovová	kľučka	guľa*	štít horného zámku
strieborná	38 45,60	46 55,20	16 19,20
čierna	43 51,60	52 62,40	21 25,20



strieborná



čierna



PORTA AGAT PLUS (I EURÓPSKA TRIEDA)

Kľučka (72) kovová	kľučka	guľa	štít horného zámku
inox	36 43,20	44 52,80	15 18,00



inox



PORTA OPAL (II EURÓPSKA TRIEDA)

Kľučka (72) kovová	kľučka	guľa	štít horného zámku
inox, titánová	45 54,00	53 63,60	21 25,20



inox



titánová



PORTA OPAL PLUS (II EURÓPSKA TRIEDA)

Kľučka (72) kovová	kľučka	guľa	štítok horného zámku
inox	45 54,00	53 63,60	21 25,20



inox



PORTA GRANIT (III EURÓPSKA TRIEDA, PREDTÝM TRIEDA „C“)

Kľučka (72) kovová	kľučka	guľa	štítok horného zámku
inox, titánová	68 81,60	75 90,00	38 45,60



inox



titánová



Kľučky

Vzhľadom na použitú techniku tlačie sa farba prezentovaného produktu môže líšiť od originálu.
CENA NETTO | **BRUTTO** (EUR)

■ PORTA GRANIT PLUS (III EURÓPSKA TRIEDA, PREDTÝM TRIEDA „C“)



Kľučka (72) kovová	kľučka	guľa	štít horného zámku
inox, titánová	91 109,20	98 117,60	46 55,20


 inox
  titánová



■ ROYAL (III EURÓPSKA TRIEDA, PREDTÝM TRIEDA „C“)




Kľučka (72) kovová	kľučka	guľa	štít horného zámku
inox,	86 103,20	96 115,20	51 61,20
čierna	100 120,00	109 130,80	59 70,80

 inox
  čierna



■ PORTA SAFE (III EURÓPSKA TRIEDA)

Kľučka (92) kovová	kľučka	guľa	štít horného zámku
inox, titánová	62 74,40	69 82,80	26 31,20
čierna	65 78,00	72 86,40	30 36,00

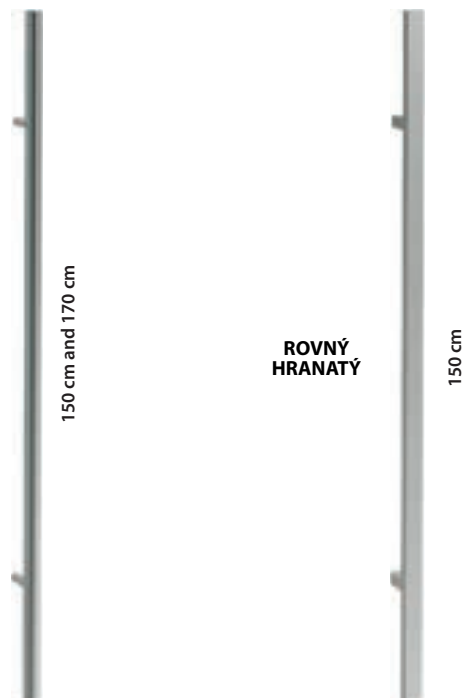
 inox
  titánová
  čierna



■ MADLÁ

inox a titánová	na 1 stranu
rovný okrúhly 150 cm	205 246,00
rovný hranatý 150 cm	205 246,00

 inox
  titánová



Doplnkové príslušenstvo

CENA NETTO | BRUTTO (EUR)

■ PODLOŽKA POD KLÚČKU



Obdĺžniková podložka pod kľučku



Okrúhla podložka pod kľučku



Oválna podložka pod kľučku

7 | 8,4

■ GUĽATÉ OKIENKO (BULAJ) Z NEHRDZAVEJÚCEJ OCELE



Guľaté okienko (bulaj) je dostupné iba pri krídlach s výplňou z dutinkovej drevotriesky pri nasledujúcich modeloch plochých krídel: MINIMAX, Porta DECOR, Laminát CPL, ENDURO, Natura CLASSIC, Porta RESIST.

Vnútny priemer predstavuje 350 mm
Možnosť voľby číreho alebo matného bezpečnostného skla 2. triedy s hrúbkou 6 mm.

z nehrdzavejúcej ocele: 175 | 210,00
čierna: 192 | 230,40

■ VYBAVENIE VSTUPNÝCH DVERÍ

Kukátko

- farba: strieborná, čierna

7 | 8,40



Dve patentové vložky triedy "B"

- farba: strieborná, čierna a zlatá

41 | 49,20



■ PRAH



Prah z nehrdzavejúcej ocele k zárubniam výroby Porta:

- štandardný (90 mm) – 41 | 49,20
- rozšírený (120 mm) – 49 | 58,80

k dvojkrídlovým dverám:

- štandardný (90 mm) – 66 | 79,20
- rozšírený (120 mm) – 78 | 93,60

■ SAMOZATVÁRAČ



Samozatvárač

- farba: strieborná a hnedá

73 | 87,60

■ MADLÁ



Hákový zámok na kľúč alebo kúpeľňový z bočnými a čelnými madlami, k posuvným dverám:

- farba: zlatá, zlatá matná, strieborná, strieborná matná, čierna



Okrúhle madlo k posuvným dverám v cene krídla:

- farba: strieborná, zlatá a čierna

58 | 69,60

■ ELEKTRO PROTIPLECHY



elektro protiplech do zárubne oceľovej Rohovej VELKEJ a Regulovanej

- inverzný 100 | 120,00
- reverzný 112 | 134,40



elektro protiplech do zárubne Porta SYSTEM:

- inverzný 84 | 100,80
- reverzný 96 | 115,20

■ PRÍPRAVA PRE SKRÁTENIE



Podlhovasté úchyty k posuvným dverám:

- farba: zlatá, zlatá matná, strieborná, strieborná matná, čierna

27 | 32,40 (za set)



Príprava ku skráteniu dverí

- maximálne 60 mm

9 | 10,80

Doplnkové príslušenstvo

CENA NETTO | BRUTTO (EUR)

ZÁMKY



Magnetický zámok s čelom z nehrdzavejúcej ocele (pre polodrážkové a bezpolodrážkové kridla), čierny alebo biely (k bezpolodrážkovým kridlám).
Regulovateľný protiplech pre bezpolodrážkové kridla.



Zámok PRIME s čelom v striebornej alebo zlatej farbe



Zámok s čelom v čiernej farbe

PÁNTY



Kusový predaj 3D pántov - kridlová a zárubňová časť


- zlatá 42 | 50,40
- strieborná, biela, čierna 37 | 44,40



Čapové pánty PRIME detail - kridlová a zárubňová časť.

- zlatá, zlatá matná, strieborná, strieborná matná

7 | 8,40



Predaj pántov štandard na kusy - kridlová a zárubňová časť

- strieborná

4 | 4,80



Kusový predaj pántov - kridlová a zárubňová časť

- čierna

4 | 4,80



Skontrolujte, ako nastaviť pánty



Kusový predaj čapových 3D regulovateľných pántov - kridlová a zárubňová časť

- strieborná

4 | 4,80

SUPER CENA

KRYTKY



Krytky na pánty štandard a čapové 3D regulovateľné k interiérovým dverám (komplet na jeden pánt)

- zlatá, strieborná matná, chróm leský 3 | 3,60
- biela, čierna 3 | 3,60



Krytky na pánty pre dvere Villadora (komplet na jeden pánt):

- zlatá lesklá, staré zlato, strieborná lesklá 12 | 14,40

VLOŽKA DO INTERIÉROVÝCH DVERÍ

NOVINKA



Vložka so interiérových dverí
ROZMER: 30/30, 26/35

- strieborná 7 | 8,40
- čierna 9 | 10,80

Doplnkové príslušenstvo

CENA NETTO | BRUTTO (EUR)

■ ELEKTRONICKÁ KĽUČKA BLUESMART

Otváraná pomocou identifikačných kariet, kľúčov blueSmart alebo prívěskov. Elektronická kľučka je dostupná pre interiérové, technické akustické a technické protipožiarne dvere - pre použitie v interiéri.

Rozety sú dostupné v dvoch farbách – biela (RAL 9003) i čierna (RAL 9005).

Viac informácií dostupných na stránke www.porta.com.pl



biela (RAL 9003)



čierna (RAL 9005)

Elektronická kľučka systému blueSmart	489 586,80
Pasívny kľúč farebný	34 40,80
naprogramovanie systému blueSmart	1043 1 251,60

■ INTELIGENTNÝ ELEKTRICKÝ ZÁMOK

Bezdrôtová jednotka s cylindrickou vložkou, ktorá vám umožní na diaľku ovládať prístup napríklad do vášho domu alebo bytu odkiaľkoľvek na svete. Ako správca môžete vytvoriť neobmedzený počet vzdialených kľúčov pre členov rodiny, hostí alebo zamestnancov. Umožňuje udeliť trvalý alebo dočasný prístup.

SALTO DANALOCK v3



Strieborný

Použitie s dverami EXTREME RC3 (pre cylindrické vložky 30/40G alebo 30G/40). Použitie elektronického zámku (nadvětec) nemá vplyv na klasifikáciu dverí.

SADA	714 856,80
elektronický zámok (nadvětec)	391 469,20
adaptér - potrebný na montáž elektronického zámku na vložke	42 50,40
WiFi Most	189 226,80
Sada vložiek WILKA - 1 ks. s Guľou, 1 ks bezpečnostnou spojku	91 109,20

■ SADA NA ČISTENIE, OSVIEŽENIE A OBNOVU POVRCHOV DVERÍ



PORTA DOOR CARE

Pravidelné používanie prípravkov zaisťuje udržiavanie dverí v čistote a v dokonalom stave, čo zaručuje najvyššiu mieru spokojnosti s používanými dverami. Odporúča sa používať pravidelne každé 2 – 3 týždne, v prípade intenzívneho znečistenia častejšie, a občas utierať dvere aj mäkkou a suchou handričkou, bez použitia ďalších čistiacich prostriedkov.

SÚPRAVA OBSAHUJE:

PORTA Door Cleaner – prípravok na čistenie povrchu dverí. Prípravok na dôkladné čistenie povrchov všetkých typov dverí. Nezmení úroveň lesku. Odstraňuje stopy mastnoty, po nálepkách, vosku, popísanie perom, ceruzkou, fixkou, stopy po krémoch na topánky, nikotíne atď. Pôsobí antistaticky.

PORTA Door Refresher – prípravok na osvieženie a regeneráciu povrchu dverí. Prípravok na osvieženie a regeneráciu všetkých typov povrchov prírodných drevených dverí, dýh, dosiek, moderných a štylizovaných natieraných dverí. Odstraňuje škvŕny spôsobené vodou a alkoholom. Oživuje farbu a obnovuje pôvodný vzhľad povrchu dverí. Nepoužívajte na vysoko lesklé, voskované a olejované dvere. Neobsahuje vosk a silikón.

31 | 37,20

Lišty a ventilácia

CENA NETTO | BRUTTO (EUR)

KRYCIE LIŠTY

ploché lišty



zaoblené lišty



štvrtkruhové lišty
(2,15 m x 12 mm x 22 mm)



MODELY

Portadecor,
Portasynchro 3D

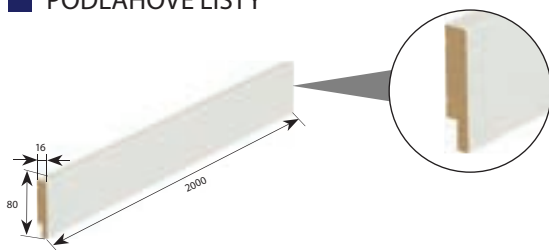
Portaperfect 3D,
Portadur, CPL HQ,
Portalamino

Lakovaná Fólia Plus,
Gladstone/Halifax

Lak UV Premium Plus

Prírodné dyhy

PODLAHOVÉ LIŠTY



MODELY

Lak UV Premium Plus,
Portaperfect, CPL
HQ, Portadecor farba
Fiord, Lakovaná Fólia
Matt

Nelakované,
Portadecor Biela

1 ks.

23 | 27,60

21 | 25,20

5 ks.

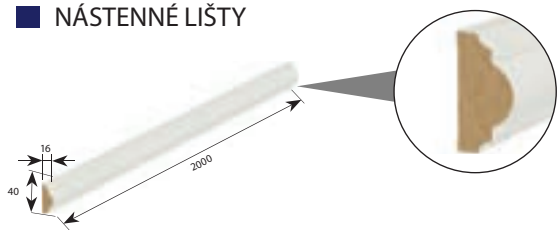
79 | 94,80

65 | 78,00

DEKORY

Portadecor: Biela, Nelakované
Fólia na vlastnoručné maľovanie
Lak UV Premium Plus: Biela a šedá
Portaperfect 3D: Dub Naturálny
CPL HQ: Čierna, Dub Zlatý Craft

NÁSTENNÉ LIŠTY



MODELE

Nelakované,
Portadecor farba
Fiord

4 ks.

40 | 48,00

VENTILÁCIA



Ventilačné otvory
v 1 rade
(rôzne farby)

13 | 15,60



Ventilačné otvory
v 2 radoch
(rôzne farby)

13 | 15,60



Ventilačný podrez

13 | 15,60



Ventilačná štrbina

13 | 15,60



Kovové ventilačné otvory

Dostupné farby:

zlatá, zlatá matná, strieborná, strieborná matná

9/10,80



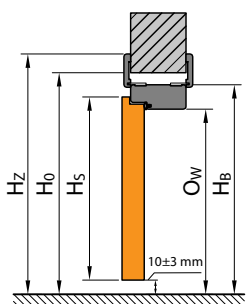
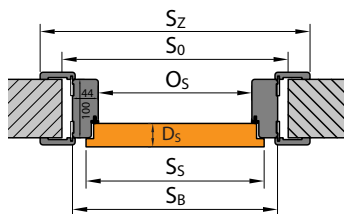
Ventilačná mriežka s osadením (rôzne farby)

• Ventilačná mriežka spĺňa podmienky vetrania
kúpeľní v súlade so stavebnými predpismi.

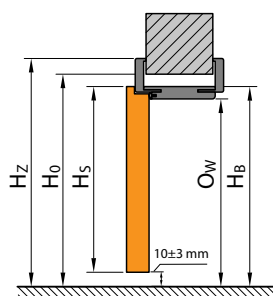
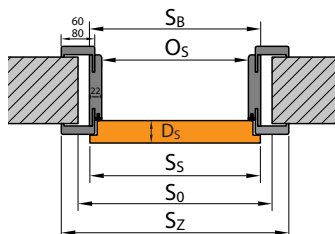
13 | 15,60

Montážne rozmery dverí

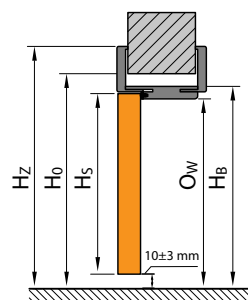
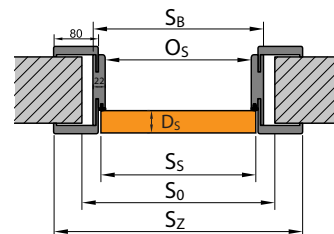
ZÁRUBŇA MINIMAX



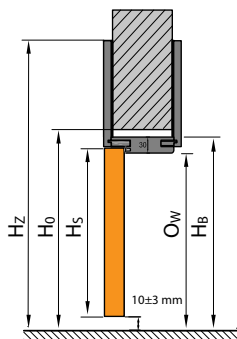
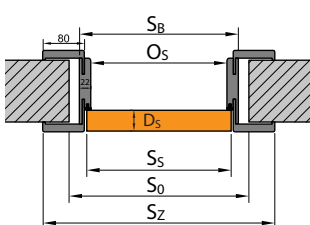
ZÁRUBŇA PORTA SYSTEM



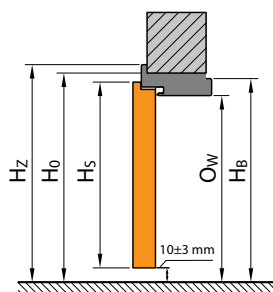
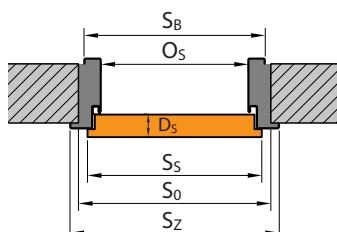
ZÁRUBŇA PORTA SYSTEM ELEGANCE



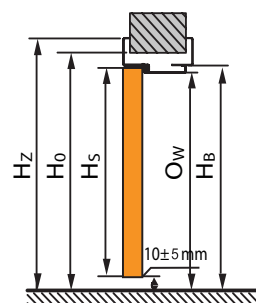
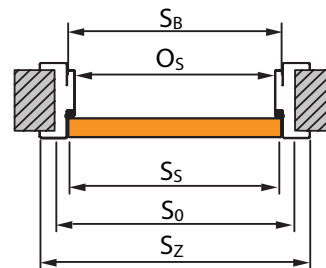
ZÁRUBŇA LEVEL




OCEĽOVÁ ZÁRUBŇA



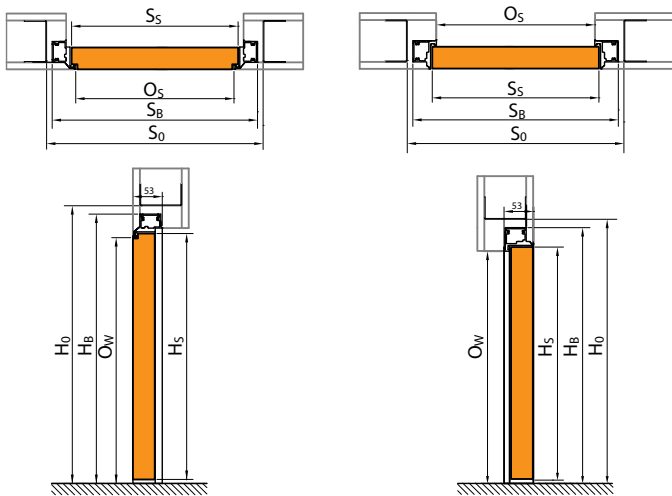
OCEĽOVÁ BEZPOLODRÁŽKOVÁ ZÁRUBŇA



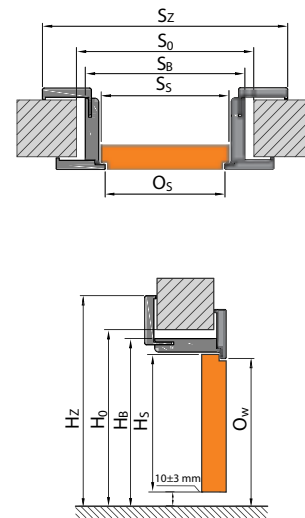
 Pozri ako zmerať otvor v stene

Montážne rozmery dverí

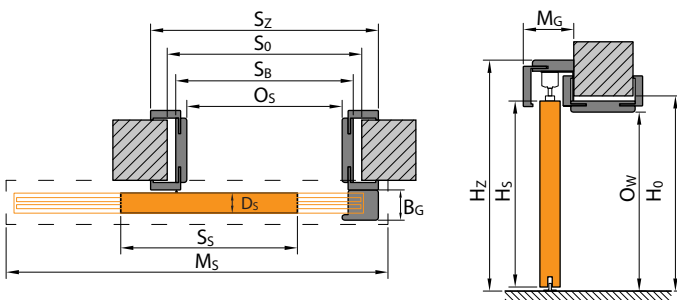
PORTA HIDE



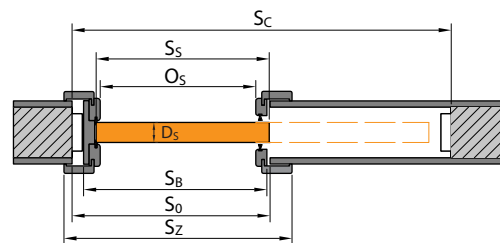
ZÁRUBŇA S OPAČNOU POLODRÁŽKOU



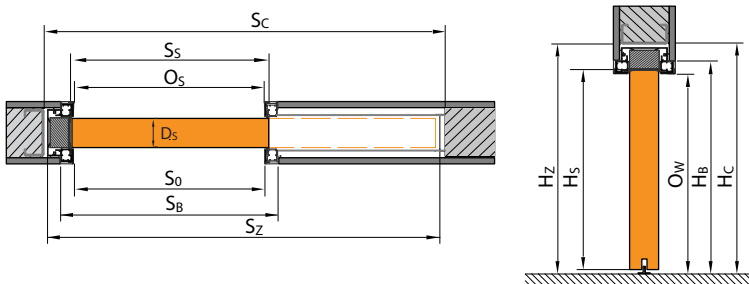
POSUVNÝ SYSTÉM PORTA



POSUVNÝ SYSTÉM KOMPAKT



BEZZÁRUBŇOVÝ POSUVNÝ SYSTÉM



LEGENDA K ROZMEROM

S_s Celková šírka dverného krídla (vrátane polodrážok)

H_s Celková výška dverného krídla (vrátane polodrážok)

D_s Šírka dverného krídla

S_0 Šírka otvoru v stene pripraveného na osadenie zárubne

H_0 Výška otvoru v stene pripraveného na osadenie zárubne, meraná od úrovne dokončenej podlahy

O_s Šírka v profile zárubne (v prípade dverí Alfa, Beta a šatníkových dverí je rozmer zmenšený o hrúbku krídel zavesených na zárubni)

O_w Výška v profile zárubne (meraná od úrovne dokončenej podlahy)

S_B Šírka zárubne, rozmer bez krycích líšt

H_b Výška zárubne, rozmer bez krycích líšt

S_z Celková šírka zárubne, rozmer s krycimi líštami

H_z Celková výška zárubne, rozmer s krycimi líštami

M_s Šírka maskovacieho rámu posuvného systému

M_g Hrúbka maskovacieho rámu posuvného systému

B_g Šírka dorazovej časti posuvného systému

$T_{s,w}$ Prípustná tolerancia odchýlky šírky/výšky otvoru v stene

S_c Šírka otvoru v stene na zabudovanie kazety

H_c Výška otvoru v stene na zabudovanie kazety (meraná od úrovne dokončenej podlahy)

Venujte pozornosť stĺpcom 60/80 mm v tabuľkách rozmerov (S_z).

Tabulky rozmerov dverí

POĽSKÁ NORMA (PN)

VNÚTORNÉ DVERE

TABUĽKA 1



Tabulku rozmerov dvojkridlových interiérových dverí s drevenými zárubňami nájdete na <https://sk.portadoors.com/do-pobrania>

Na získanie rozmeru S_0 pri dvojkridlových dverách by ste mali:

- pre falcované krídla so zárubňou Porta SYSTEM: na rozmer S_0 rozmery uvedené v tabulke 1 pre jednotlivé krídla (falcované), pripočítajte Rozmer S_3 druhého (falcového) krídla alebo predĺženia ("falcového") krídla
- pre falcované krídla s inými zárubňami: na rozmer S_0 uvedené v tabulke 1 pre jedno krídlo (zľava), pripočítajte S_3 druhého (falcového) krídla alebo predĺženia a výslednú hodnotu dodatočne znížte o 10 mm.
- pre krídla bez falcu: k rozmeru S_0 uvedenému v tabulke 1 pre jedno krídlo (bez falcu) pripočítajte rozmer S_3 druhého krídla (bez falcu) alebo predĺženia (bez falcu), zväčšený o 16 mm.

TYP ZÁRUBNE	ROZMER	S_3	H_3	D_3	S_0	H_0	O_3	O_w	S_B	H_B	$S_z(6)$	$S_z(8)$	H_z	$T_{s/w}$
so zárubňami: Minimax 60 mm Minimax 100 mm MDF v prírodnej dyhe	60	644	2030	40	710	2075	602	2016	690	2060	800	-	2115	+20 / +10
	70	744			810		702		790		900	-		
	80	844			910		802		890		1000	-		
	90	944			1010		902		990		1100	-		
	100	1044			1110		1002		1090		1200	-		
so zárubňou PORTA SYSTEM, Villadora RETRO*	60	644	2030	40	680	2060	602	2016	646	2038	746	786	základka (6) / (8) 2088 / 2108	+20 / +10
	70	744			780		702		746		846	886		
	80	844			880		802		846		946	986		
	90	944			980		902		946		1046	1086		
	100	1044			1080		1002		1046		1146	1186		
110	1144	1180	1102	1146	1246	1286								
so zárubňami: PORTA SYSTEM ELEGANCE, PORTA SYSTEM ELEGANCE 90 stupňov / LEVEL	60	618	2017	40	690	2060 / 2070	602	2016	646	2038 / 2046	-	786	2108 / horný panel (20) / (100) 2228/3028	+10 / +10
	70	718			790		702		746		-	886		
	80	818			890		802		846		-	986		
	90	918			990		902		946		-	1086		
	100	1018			1090		1002		1046		-	1186		
so zárubňou PORTA SYSTEM s opačnou polodrážkou**	60	639	2027	40	720	2080	626	2028	691	2061	-	831	2130	±10/±5
	70	739			820		726		791		-	931		
	80	839			920		826		891		-	1031		
	90	939			1020		926		991		-	1131		
	100	1039			1120		1026		1091		-	1231		
so zárubňou RENOVA***	60	644	2030	40	596	2016	558	1994	584	2007	746	-	2088	+15 / -6
	70	744			696		658		684		846	-		
	80	844			796		758		784		946	-		
	90	944			896		858		884		1046	-		
	100	1044			996		958		984		1146	-		
110	1144	1096	1058	1084	1246	-								
Systém ALFA	60	644	2000	40	680	2060	460	2016	646	2043	746	786	2088/2108	+20 / +10
	70	744			780		560		746		846	886		
	80	844			880		660		846		946	986		
	90	944			980		760		946		1046	1086		
	100	1044			1080		860		1046		1146	1186		
Systém BETA	60	588	1990	40	680	2070	450	2016	646	2050	746	786	2088/2108	+20 / +10
	70	688			780		550		746		846	886		
	80	788			880		650		846		946	986		
	90	888			980		750		946		1046	1086		

ROZŠÍRENIE ROZSAHU ŠÍRKY REGULOVANEJ ZÁRUBNE POMOCOU TUNELA

Typ zárubne	Rozsah šírky muriva [mm]	Typ zárubne	Rozsah šírky muriva [mm]	Typ zárubne	Rozsah šírky muriva [mm]	Typ zárubne	Rozsah šírky muriva [mm]	Typ zárubne	Rozsah šírky muriva [mm]
D+D	288-308	G+F	388-408	I+I	488-508	K+L	588-608	N+N	688-688
E+D	308-328	G+G	408-428	J+I	508-528	L+L	608-628		
E+E	328-348	H+G	428-448	J+J	528-548	L+M	628-648		
F+E	348-368	H+H	448-468	K+J	548-568	M+M	648-668		
F+F	368-388	I+H	468-488	K+K	568-588	M+N	668-688		

UPOZORNENIE: Rozmery S_z a H_z pre zárubne v prírodnej dyhe sú uvedené s toleranciou -1 mm / +3 mm.

* Villadora RETRO - veľkosť "110" nie je k dispozícii, šírka obložky 6 cm.

** Vonkajší rozmer (na užšej strane krídla) S_z a H_z identické rozmery ako pri dverách so zárubňou PORTA SYSTEM ELEGANCE

*** S_0 / H_0 - znamená šírku/výšku meranú v rámci voľného otvoru starej ocelevej zárubne. $T_{s/w}$ - tolerancia + 15 mm závisí od konštrukcie starej zárubne.

DVERE PORTA HIDE

TABUĽKA 2

TYP ZÁRUBNE	ROZMER	S_3	H_3	S_0	H_0	O_3	O_w	S_B	H_B
Porta HIDE bezpolodrážkové (otváranie smerom von)	70	718	2017	800	2070	703	2017	787	2059
	80	818		900		803		887	
	90	918		1000		903		987	
Porta HIDE s opačnou polodrážkou (otváranie dovnútra)	70	718	2027	800	2080	703	2027	787	2069
	80	818		900		803		887	
	90	918		1000		903		987	



Tabuľky rozmerov dverí

POĽSKÁ NORMA (PN)

TECHNICKÉ DVERE

TABUĽKA 3

TYP ZÁRUBNE	ROZMER	S _s	H _s	D _s	S _o	H _o	O _s	O _w	S _B	H _B	S _Z	H _Z	T _{s/w}
so zárubňou rohovou MALOU PLUS	60	644	2030	40	649	2043	596	2016	629	2033	706	2071	±10 / ±5
	70	744			749		696		729		806		
	80*	844			849		796		829		906		
	90*	944			949		896		929		1006		
	100	1044			1049		996		1029		1106		
so zárubňou: VEĽKOU rohovou pre murované steny a VEĽKÁ rohová SKLADANÁ z nehrdzavejúcej ocele	60	644	2030	40	675	2055	596	2016	656	2046	706	2071	±10 / ±5
	70	744			775		696		756		806		
	80*	844			875		796		856		906		
	90*	944			975		896		956		1006		
	100	1044			1075		996		1056		1106		
so zárubňou VEĽKOU rohovou pre sadro-kartónové steny	60	644	2030	40	685	2055	596	2016	680	2046	706	2071	+10 / +5
	70	744			785		696		780		806		
	80*	844			885		796		880		906		
	90*	944			985		896		980		1006		
	100	1044			1085		996		1080		1106		
s regulovanou zárubňou	60	644	2030	40	690	2063	596	2016	670	2053	716	2076	-10 / -5
	70	744			790		696		770		816		
	80*	844			890		796		870		916		
	90*	944			990		896		970		1016		
	100	1044			1090		996		1070		1116		
so zárubňou REGULOVANÁ PS "na hranu"	60	644	2030	40	700	2070	596	2016	679	2058	736	2086	-10 / -5
	70	744			800		696		779		836		
	80*	844			900		796		879		936		
	90*	944			1000		896		979		1036		
	100	1044			1100		996		1079		1136		
s oceľovou zárubňou PORTA SYSTEM	60	644	2030	40	675	2055	596	2016	646	2041	736	2086	±10 / ±5
	70	744			775		696		746		836		
	80*	844			875		796		846		936		
	90*	944			975		896		946		1036		
	100	1044			1075		996		1046		1136		
s oceľovou PORTA SYSTEM ELEGANCE **	60	618	2017	40	676	2056	596	2016	646	2041	736	2086	±10 / ±5
	70	718			776		696		746		836		
	80	818			876		796		846		936		
	90	918			976		896		946		1036		
	100	1018			1076		996		1046		1136		
s rohovou VEĽKOU Bezpodrážkovou zárubňou pre murované steny**	60	618	2017	40	676	2056	596	2016	656	2046	736	2086	±10 / ±5
	70	718			776		696		756		836		
	80	818			876		796		856		936		
	90	918			976		896		956		1036		
	100	1018			1076		996		1056		1136		
s rohovou VEĽKOU Bezpodrážkovou zárubňou pre sadro-kartónové steny**	60	618	2017	40	681	2056	596	2016	656	2046	736	2086	+10 / +5
	70	718			781		696		756		836		
	80	818			881		796		856		936		
	90	918			981		896		956		1036		
	100	1018			1081		996		1056		1136		
oceľová bezpodrážková regulovaná zárubňa**	60	618	2017	40	690	2063	596	2016	670	2053	736	2086	-10 / -5
	70	718			790		696		770		836		
	80	818			890		796		870		936		
	90	918			990		896		970		1036		
	100	1018			1090		996		1070		1136		
	110	1118			1190		1096	1170		1236			

OCEĽOVÉ DVERE PORTA LOFT

TABUĽKA 8

TYP ZÁRUBNE	ROZMER	S _o	H _o	S _Z / S _B	H _Z / H _B
PORTA LOFT Oceľové	80	874	2053	864	2048
	90	974		964	

***UPOZORNENIE!** Objednávky v investičnom štandarde (šírka prechodu 800, 900 mm) - k dispozícii štandardne - bez príplatku (investičný štandard - do S_o 8 mm).
Nezabudnite tiež vybrať správnu veľkosť krídla určenú pre danú zostavu.

** Ak sa púzdro pántu nezmesť do voľného otvoru v stene, musí sa urobiť podkovanie.

Tabuľky rozmerov dverí

POĽSKÁ NORMA (PN)

TECHNICKÉ DVERE

TABUĽKA 4

TYP ZÁRUBNE	ROZMER	S _s	H _s	D _s	S ₀	H ₀	O _s	O _w	S _B	H _B	S _{Z(6)}	S _{Z(8)}	H _Z	T _{s/w}
Rw=27dB so zárubňou PORTA SYSTEM	60	644	2030	40	680	2060	602	2016	646	2038	746	786	základnica (6) / (8) 2088 / 2108	+20 / +10
	70	744			780		702		746		846	886		
	80	844			880		802		846		946	986		
	90	944			980		902		946		1046	1086		
	100	1044			1080		1002		1046		1146	1186		
Rw=32dB so zosilnenou zárubňou PORTA SYSTEM	60	644	2030	44	680	2060	602	2016	650	2040	746	786	základnica (6) / (8) 2088 / 2108	+20 / +10
	70	744			780		702		750		846	886		
	80	844			880		802		850		946	986		
	90	952			988		910		958		1054	1094		
	100	1044			1080		1002		1050		1146	1186		
PORTA SILENCE Rw=37 dB polodrážková regulovaná	80	844	2030	49 / 50	880	2060	802	2016	850	2040	946	986	2088/2108	+20 / +10
	90	968			1004		926		974		1070	1110		
	100	1044			1080		1002		1050		1146	1186		
PORTA SILENCE Rw=37 dB bezpolodrážková regu- lovaná	80	818	2017	49 / 50	880	2060	801	2016	849	2040	-	985	-/2108	+20 / +10
	90	968			1030		951		999		-	1135		
	100	1018			1080		1001		1049		-	1185		
PORTA SILENCE Rw=37 dB polodrážková fixná	80	844	2030	49 / 50	950	2090	802	2017	922	2077	1024	1064	2128/2148	±10 / ±5
	90	968			1074		926		1046		1148	1188		
	100	1044			1150		1002		1122		1224	1264		
PORTA SILENCE Rw=37 dB bezpolodrážková fixná	80	818	2017	49 / 50	950	2090	801	2017	921	2077	-	1063	-/2148	±10 / ±5
	90	968			1100		951		1071		-	1213		
	100	1018			1150		1001		1121		-	1263		
PORTA SILENCE Rw=37dB falcové s oceľovou zárubňou *	80	844	2030	49 / 50	876	2055	796	2013	856	2043	906	-	2068	±10 / ±5
	90	968			1000		920		980		1030	-		
	100	1044			1076		996		1056		1106	-		
PORTA SILENCE Rw=37dB bezfalcové s oceľovou zárubňou *	80	818	2017	49 / 50	875	2055	795	2013	855	2043	905	-	2068	+10 / +5
	90	968			1026		945		1005		1055	-		
	100	1018			1075		995		1055		1105	-		
Rw=42 dB s zosilnenou zárubňou PORTA SYSTEM	80	868	2047	68 / 69	915	2080	802	2020	872	2056	968	1008	základnica (6) / (8) 2104 / 2124	+20 / +10
	90	968			1015		902		972		1068	1108		
	100	1068			1115		1002		1072		1168	1208		
Rw=42 dB so zárubňou MDF	80	868	2047	68 / 69	975	2105	802	2021	946	2093	1048	1088	základnica (6) / (8) 2144 / 2164	±10 / ±5
	90	968			1075		902		1046		1148	1188		
	100	1068			1175		1002		1146		1248	1288		
Rw=42 dB z oceľovou zárubňou*	80	888	2047	68 / 69	890	2055	810	2015	870	2045	950	-	2085	±10 / ±5
	90	988			990		910		970		1050	-		
	100	1088			1090		1010		1070		1150	-		
EI 30 so zárubňou MDF	60	644	2030	44 / 45	750	2090	602	2014	722	2077	824	864	základnica (6) / (8) 2128 / 2148	±10 / ±5
	70	744			850		702		822		924	964		
	80	844			950		802		922		1024	1064		
	90	952			1060		910		1030		1132	1172		
	100	1044			1150		1002		1122		1224	1264		
EI 30, Rw=27 dB, Rw=32 dB s oceľovou zárubňou*	60	644	2030	44 / 45 40 / 41 44 / 45	675	2055	596	2013	656	2043	706	-	2068	±10 / ±5
	70	744			775		696		756		806	-		
	80	844			875		796		856		906	-		
	90	952			985		904		964		1014	-		
	100	1044			1075		996		1056		1106	-		
Rw=27 dB, Rw=32 dB s oceľovou zárubňou do sastro-kartónových stien	60	644	2030	40 / 41 44 / 45	685	2058	596	2013	680	2058	706	-	2068	+10 / +5
	70	744			785		696		780		806	-		
	80	844			885		796		880		906	-		
	90	952			993		904		988		1014	-		
	100	1044			1085		996		1080		1106	-		
EI 60 s drevenou zárubňou	60	668	2030	60 / 61	775	2090	628	2017	747	2077	858	-	2133	±10 / ±5
	70	768			875		728		847		958	-		
	80	868			975		828		947		1058	-		
	90	968			1075		928		1047		1158	-		
EI 60 s oceľovou zárubňou*	60	668	2030	60 / 61	700	2055	618	2011	678	2041	732	-	2068	±10 / ±5
	70	768			800		718		778		832	-		
	80	868			900		818		878		932	-		
	90	968			1000		918		978		1032	-		
EI30 PLUS, EI60 PLUS	60	720	2040	62	745	2065	660	2023	730	2057	780	-	2083	±10 / ±5
	70	820			845		760		830		880	-		
	80	920			945		860		930		980	-		
	90	1020			1045		960		1030		1080	-		
	100	1120			1145		1060		1130		1180	-		

Tabuľky rozmerov dverí

POLSKÁ NORMA (PN)

TECHNICKÉ DVERE pokračovanie.

TABUĽKA 4

TYP ZÁRUBNE	ROZMER	S _s	H _s	D _s	S ₀	H ₀	O _s	O _w	S _B	H _B	S _Z (6)	S _Z (8)	H _Z	T _{s/w}
EI30 PLUS, EI60 PLUS dvojkridlové	90+30**	1423	2040	62	1445	2065	1363	2023	1431	2057	1483	-	2083	±10/±5
	90+40**	1523			1545		1463		1531		1583	-		
	90+50**	1623			1645		1563		1631		1683	-		
	90+60	1723			1745		1663		1731		1783	-		
	90+70	1823			1845		1763		1831		1883	-		
	90+80	1923			1945		1863		1931		1983	-		
	90+90	2023			2045		1963		2031		2083	-		
ENDURO	60	644	2030	40	675	2055	596	2016	656	2046	706	-	2071	±10 / ±5
	70	744			775		696		756		806	-		
	80	844			875		796		856		906	-		
	90	952			983		904		964		1014	-		
	100	1044			1075		996		1056		1106	-		
ENDURO s kyvnou zárubňou	60	618	2017	40	750	2085	638	2030	728	2075	728	-	2075	±10 / ±5
	70	718			850		738		828		828	-		
	80	818			950		838		928		928	-		
	90	918			1050		938		1028		1028	-		
4 mechanická trieda so zárubňou VEĽKOU rohovou pre murované steny	70	752	2030	40	783	2055	704	2016	764	2046	814	-	2071	±10/±5
	80	852			883		804		864		914	-		
	90	952			983		904		964		1014	-		
	100	1052			1083		1004		1064		1114	-		
4 mechanická trieda so zárubňou VEĽKOU rohovou pre sadro-kartónové steny	70	752	2030	40	793	2055	704	2016	788	2046	814	-	2071	±10/±5
	80	852			893		804		888		914	-		
	90	952			993		904		988		1014	-		
	100	1052			1093		1004		1088		1114	-		
4 mechanická trieda s ocelovou REGULOVANOU zárubňou	70	752	2030	40	798	2063	704	2016	778	2053	824	-	2076	±10/±5
	80	852			898		804		878		924	-		
	90	952			998		904		978		1024	-		
	100	1052			1098		1004		1078		1124	-		
4 mechanická trieda so zárubňou ocelovou PORTA SYSTEM	70	752	2030	40	784	2056	704	2016	754	2041	844	-	2086	±10/±5
	80	852			884		804		854		944	-		
	90	952			984		904		954		1044	-		
	100	1052			1084		1004		1054		1144	-		
Univerzálne dvere do hospodárskych miestností	70	715	2017	40***	760	2050	700	2018	739	2038	796	-	2066	±10 / ±5
	80	815			860		800		839		896	-		
	90	915			960		900		939		996	-		
Steel BASIC a Steel BASIC PLUS so zárubňou rohovou MALA PLUS	80	852	2030	40	857	2043 - Basic 2047 - Basic PLUS	804	2016	837	2033	914	-	2071 - Basic 2075 - Basic PLUS	±10/±5
	90	952			957		904		937		1014	-		
	100	1052			1057		1004		1037		1114	-		
	60	644			680		602		650		746	786		
70	744	780	702	750	846	886								
80	844	880	802	850	946	986								
90	968	1005	926	974	1070	1110								
INNOVO 37 dB so zárubňou PORTA SYSTEM	100	1044	2030	44	1080	2060	1002	2016	1050	2040	1146	1186	2068	+10/ +5
	60	644			675		596		656		706	-		
	70	744			775		696		756		806	-		
	80	844			875		796		856		906	-		
	90	968			1000		920		980		1030	-		
INNOVO 37 dB s ocelovou zárubňou	100	1044	2030	44	1075	2055	996	2013	1056	2043	1106	-	2068	+10/ +5
	80	888			990		822		966		1068	1108		
	90	988			1090		922		1066		1168	1208		
	100	1088			1190		1022		1166		1268	1308		
INNOVO 42 dB so zárubňou z MDF	80	888	2047	62	925	2105	822	2021	894	2093	990	1030	základnica (6) / (8) 2144 / 2164	±10 / ±5
	90	988			1025		922		994		1090	1130		
	100	1088			1125		1022		1094		1190	1230		
	80	888			890		810		870		950	-		
INNOVO 42 dB so zárubňou PORTA SYSTEM	90	988	2047	62	1025	2075	922	2020	994	2056	1090	1130	základnica (6) / (8) 2104 / 2124	+20/+10
	100	1088			1125		1022		1094		1190	1230		
	80	888			890		810		870		950	-		
INNOVO 42 dB s ocelovou zárubňou	90	988	2047	62	990	2055	910	2015	970	2045	1050	-	2085	±10/±5
	100	1088			1090		1010		1070		1150	-		

*Pri použití zárubne PROJECT (BIS a Premium) je potrebné zväčšiť otvor v stene S₀ o 30 mm a výšku H₀ o 15 mm (tolerancia výsledku ±10 mm / ±5 mm).

Ďalšie charakteristické rozmery profilu PROJECT nájdete **na obrázku na strane 180**.

** Pasívne kridlo len plné (bez zasklenia)

*** Hrúbka kridla meraná na zvislých hranách (kridlo bez výplne, otvorené na strane zatvárania)

EXTERIÉROVÉ VSTUPNÉ DVERE

TABUĽKA 6

	ROZMER	S _s	H _s	D _s	S ₀	H ₀	O _s	O _w	S _B	H _B	S _Z	H _Z	T _{sw}
Steel SAFE	80	868	2037	54	900	2065	820	2023*	880	2053	930	2078	±10/±5
	90	968			1000		920		980		1030		
	100	1068			1100		1020		1080		1130		
Steel SAFE so zárubňou Thermo	80	868	2037	54	900	2065	822	2023*	882	2053	932	2078	±10/±5
	90	968			1000		922		982		1032		
	100	1068			1100		1022		1082		1132		
Steel ENERGY PROTECT	80	868	2037	66	900	2065	822	2023*	882	2053	932	2078	±10/±5
	90	968			1000		922		982		1032		
	100	1068			1100		1022		1082		1132		

* Použitie ocelového prahu zníži uvedený rozmer o 16 mm.

Tabuľky rozmerov dverí

POLSKÁ NORMA (PN)

INTERIÉROVÉ VSTUPNÉ DVERE

TABUĽKA 5

TYP ZÁRUBNE	ROZMER	S _s	H _s	D _s	S ₀	H ₀	O _s	O _w	S _B	H _B	S _Z (6)	S _Z (8)	H _Z	T _{S/W}
AGAT, OPAL, KWARC, GRANIT tr. C s oceľovou zárubňou **	80	844	2030*	40 / 41 44 / 45 48 / 49	876	2056	796	2016***	856	2046	906	-	2071	±10 / ±5
	90	952			986		904		964		1014	-		
	100	1044			1076		996		1056		1106	-		
EXTREME RC2, EXTREME RC 3 s oceľovou zárubňou **	80	844	2032	50	876	2056	796	2016	856	2046	906	-	2071	+10 / +5
	90	968			1000		920		980		1030	-		
	100	1044			1076		996		1056		1106	-		
EXTREME RC 3 so zárubňou PS	80	844	2032	50	880	2060	802	2018	850	2042	-	986	2110	+20 / +10
	90	968			1005		926		974		-	1110		
	100	1044			1080		1002		1050		-	1186		
EXTREME RC 4 s oceľovou zárubňou **	80	844	2032	54	880	2060	798	2016***	858	2046	908	-	2071	±10/±5
	90	968			1005		922		982		1032	-		
	100	1044			1080		998		1058		1108	-		
Steel SECURE	80	868	2040	54	900	2065	820	2025	880	2055	930	-	2080	±10/±5
	90	968			1000		920		980		1030	-		
	100	1068			1100		1020		1080		1130	-		
Steel SAFE	80	868	2037	54	900	2065	820	2023***	880	2053	930	-	2078	±10/±5
	90	968			1000		920		980		1030	-		
	100	1068			1100		1020		1080		1130	-		

* pre Granit triedu C HS=2032

** Pri použití zárubne PROJECT (BIS a Premium) je potrebné zvážiť murovaný otvor S₀ o 30 mm a výšku H₀ o 15 mm (tolerancia výsledku ±10 mm / ±5 mm).

Ďalšie charakteristické rozmery profilu PROJECT nájdete na výkrese na strane 180.

*** Použitím oceľového prahu sa uvedený rozmer zmenší o 16 mm.

POSUVNÉ SYSTÉMY

TABUĽKA 7

	ROZMER	S _s	H _s	D _s	S ₀ (6)/(8)	H ₀	O _s (6)/(8)	O _w	H _Z	M _s (6)/(8)	M _G	B _G	T _{S/W}	
Posuvný systém PORTA	60	644	2030	40	680/-	2060	602/-	2016	2119	1413	103	60	+20 / +10	
	70	744			780/-		702/-							1613
	80	844			880/-		802/-							1813
	90	944			980/-		902/-							2013
	100	1044			1080/-		1002/-							2213
Posuvný systém ALU	60	744	2030	40	680/640	2060	602/ 560	2016	2114	1448	68	-	+20 / +10	
	70	844			780/740		702/ 660							1648
	80	944			880/840		802/ 760							1848
	90	1044			980/940		902/ 860							2048
	110	2 x 644			1220/1180		1145/ 1104							2452
	130	2 x 744			1420/1380		1345/ 1304							2852
	150	2 x 844			1620/1580		1545/ 1504							3252
	170	2 x 944			1820/1780		1745/ 1704							3652

	ROZMER	S _s	H _s	S ₀ *	H ₀ *	O _s	O _w	S _B	H _B	S _Z (6)	S _Z (8)	H _Z (6)/(8)	S _C	H _C	T _{S/W}
posuvný systém KOMPAKT -jedno- kridlový	60	644	2030	660	2065	600	2018	654	2040	744	784	2090 / 2110	1355	2130	+5 / +10
	70	744		760		700		754		844	884		1555		
	80	844		860		800		854		944	984		1755		
	90	944		960		900		954		1044	1084		1955		
	100	1044		1060		1000		1054		1144	1184		2155		
posuvný systém KOMPAKT -dvojkrídlový	2 x 60	644	2030	1265	2065	1214	2018	1258	2040	1358	1398	2090 / 2110	2610	2130	+5 / +10
	2 x 70	744		1465		1414		1458		1558	1598		3010		
	2 x 80	844		1665		1614		1658		1758	1798		3410		
	2 x 90	944		1865		1814		1858		1958	1998		3810		
	2 x 100	1044		2065		2014		2058		2158	2198		4210		

* Pre posuvný systém KOMPAKT rozmery S_s a H_s označuje rozmer otvoru v oceľovej kazete na montáž drevenej zárubne.

** Prispôsobené pre bezfalcové krídla s hrúbkou 40 mm

	ROZMER	S _s	H _s	D _s	H ₀	O _s	O _w	S _B	H _B	S _Z	H _Z	S _C	H _C	T _{S/W}
Systém bez- zárubňový	70	744	2030	40	2110	726	2036	823	2067	1560	2101	1580	2110	+10/+10
	80	844				826		923		1760		1780		
	90	944				926		1023		1960		1980		

	ROZMER	S _s	H _s	D _s	S ₀	H ₀	M _s	T _{S/W}
Posuvný systém BLACK*	70	744	2090	40	680	2060	2000	±10 / ±5
	80	844			780			
	90	944			880			
	100	1044			980			
Posuvný systém SLIDE	70	744	2200	40	680	2060	2010	±10 / ±5
	80	844			780			
	90	944			880			
	100	1044			980			
Posuvný systém EFEKT	90	944	2230	40	680	2060	1665	-10 / ±50
	100	1044			780		1865	
	110	1144			880		2065	

* V prípade použitia iného krídla ako PORTA BLACK sa musí výška otvoru v stene znížiť o 60 mm.

Tabuľky rozmerov dverí - výška „220“

POĽSKÁ NORMA (PN)

INTERIÉROVÉ DVERE S DREVENÝMI ZÁRUBŇAMI - VÝŠKA "220"

TABUĽKA 9

TYP ZÁRUBNE	ROZMER	S _s	H _s	D _s	S ₀	H ₀	O _s	O _w	S _B	H _B	S _Z (6)	S _Z (8)	H _Z	T _{SJW}
so zárubňou PORTA SYSTEM	60	644	2230	40	680	2260	602	2216	646	2238	746	786	základka (6) / (8) 2288 / 2308	+20 / +10
	70	744			780		702		746		846	886		
	80	844			880		802		846		946	986		
	90	944			980		902		946		1046	1086		
	100	1044			1080		1002		1046		1146	1186		
	110	1144			1180		1102		1146		1246	1286		
so zárubňou PORTA SYSTEM ELEGANCE PORTA SYSTEM ELEGANCE 90 stpirov	60	618	2217	40	690	2260	602	2216	646	2238	-	786	2308	+10 / +10
	70	718			790		702		746		-	886		
	80	818			890		802		846		-	986		
	90	918			990		902		946		-	1086		
	100	1018			1090		1002		1046		-	1186		
	sa zárubňou PORTA SYSTEM s opačnou polodrážkou*	60			639		2227		40		720	2280		
70	739	820	726	791	-	931								
80	839	920	826	891	-	1031								
90	939	1020	926	991	-	1131								
100	1039	1120	1026	1091	-	1231								

POZNÁMKA: Rozmery S_Z a H_Z pre zárubne v prírodnej dyhe sú uvedené s toleranciou -1 mm / +3 mm.

* Vonkajšie rozmery (na užšej strane krídla) S_Z a H_Z identické s rozmermi dverí so zárubňou PORTA SYSTEM ELEGANCE.

INTERIÉROVÉ DVERE S KOVOVÝMI ZÁRUBŇAMI - VÝŠKA "220"

TABUĽKA 10

TYP ZÁRUBNE	ROZMER	S _s	H _s	D _s	S ₀	H ₀	O _s	O _w	S _B	H _B	S _Z	H _Z	T _{SJW}
s oceľovou zárubňou PORTA SYSTEM	60	644	2230	40	675	2255	596	2216	646	2241	736	2286	±10/±5
	70	744			775		696		746		836		
	80	844			875		796		846		936		
	90	944			975		896		946		1036		
	100	1044			1075		996		1046		1136		
s oceľovou zárubňou PORTA SYSTEM ELEGANCE*	60	618	2217	40	675	2255	596	2216	646	2241	736	2286	±10/±5
	70	718			775		696		746		836		
	80	818			875		796		846		936		
	90	918			975		896		946		1036		
	100	1018			1075		996		1046		1136		

* Ak sa púzdro pántu nezmesť do muriva, musí sa vykonať debnenie.

INTERIÉROVÉ DVERE PORTA GLASS

TABUĽKA 11

TYP ZÁRUBNE	ROZMER	S _s	H _s	D _s	S ₀	H ₀	O _s	O _w	S _B	H _B	S _{Z(6)}	S _{Z(8)}	H _Z	T _{SJW}
PORTA SYSTEM	60	618	2016	8	780	2060	602	2016	646	2038	746	786	základka (6) / (8) 2088/2108	+20/+10
	70	718			780		702		746		846	886		
	80	818			880		802		846		946	986		
	90	918			980		902		946		1046	1086		
so zárubňou oceľovou ROHOVOU VEĽKOU pre murované steny	60	618	2016	8	675	2055	596	2016	656	2046	706	-	2071	±10/±5
	70	718			775		696		756		806	-		
	80	818			875		796		856		906	-		
	90	918			975		896		956		1006	-		
so zárubňou oceľovou ROHOVOU VEĽKOU pre SDK steny	60	618	2016	8	685	2055	596	2016	680	2046	706	-	2071	+10/+5
	70	718			785		696		780		806	-		
	80	818			885		796		880		906	-		
	90	918			985		896		980		1006	-		
s oceľovou REGULOVA- NOU PS zárubňou "na hranu"	60	618	2016	8	700	2070	596	2016	679	2058	736	-	2086	-10/-5
	70	718			800		696		779		836	-		
	80	818			900		796		879		936	-		
	90	918			1000		896		979		1036	-		
s oceľovou zárubňou Porta SYSTEM	60	618	2016	8	675	2055	596	2016	646	2041	736	-	2086	±10/±5
	70	718			775		696		746		836	-		
	80	818			875		796		846		936	-		
	90	918			975		896		946		1036	-		

VÝŠKA "220" JE K DISPOZÍCII V KOLEKCIÁCH:

- PORTA VECTOR
- PORTA ART DECO
- PORTA DESIRE
- PORTA OSLO
- NATURA OSLO
- NATURA CLASSIC
- NATURA LINE
- NATURA VECTOR

POZNÁMKY:

- Rozmerová tolerancia podľa PN: do 1 m: ±1 mm, nad 1 m: ±2 mm.
- Nadstavce polodrážkových dverí v prírodnej dyhe sa ponúkajú vo veľkosti "40", kde S_s=444, H_s=2030.
- Zárubne sú určené na umiestnenie na hotovú podlahu. V prípade oceľových zárubní je možné objednať ich vo verzii predĺženej o 30 mm na zapustenie do poteru. H_B a H_Z sa musí zvýšiť o 30 mm (úroveň "-30").
- Veľkosť dverného krídla uvedená v tabuľke pre interiérové krídla platí pre falcované aj posuvné krídla.
- PORTA SYSTEM integrovaný s horným svetlíkom rozmery H₀, H_B a H_Z + 302 mm.
- Pri použití rámu PROJECT (BIS a Premium) sa musí otvor v stene S₀ zväčšiť o 30 mm a výška H₀ o 15 mm (tolerancia výsledku ±10 mm / ±5 mm).

Tabuľky rozmerov dverí

ČESKÁ (CN) / NEMECKÁ NORMA (DIN)

INTERIÉROVÉ DVERE

TABUĽKA 12

CN/DIN	ROZMER	SS	HS	DS	S0	H0	O5	OW	SB	HB	SZ (6)	SZ (8)	HZ (6) / (8)	TSW
so zárubňou: Minimax 60 mm Minimax 100 mm MDF v prírodnej dyhe	60	648/610	1985	40	715/680	2030	606/569	1971	694/657	2015	804/767	-	2070	+20 / +10
	70	748/735			815/805		706/694		794/782		904/892	-		
	80	848/860			915/930		806/819		894/907		1004/1017	-		
	90	948/985			1015/1055		906/944		994/1032		1104/1142	-		
so zárubňou: Porta SYSTEM	100	1048/-	1985	40	1115/-	2015	1006/-	1971	1094/-	1993	1204/-	-	záklopka (6) / (8) 2043/2063	+20 / +10
	60	648/610			685/650		606/567		650/611		750/711	790/751		
	70	748/735			785/775		706/692		750/736		850/836	890/876		
	80	848/860			885/900		806/817		850/861		950/961	990/1001		
	90	948/985			985/1025		906/942		950/986		1050/1086	1090/1126		
so zárubňou: Porta SYSTEM ELEGANCE LEVEL	100	1048/-	1972	40	1085/-	2015/ LEVEL 2025	1006/-	1971	1006/-	1993/ LEVEL 2001	1150/-	1190/-	-/2063 / LEVEL 2183/2983 horný panel (20)/100	+20 / +10
	60	622/584			695/660		606/567		650/611		-	790/751		
	70	722/709			795/785		706/692		750/736		-	890/876		
	80	822/834			895/910		806/817		850/861		-	990/1001		
	90	922/959			995/1035		906/942		950/986		-	1090/1126		
	100*	1022/-			1095/-		1006/-		1050/-		-	1190/-		
so zárubňou: Porta SYSTEM ELEGANCE 90°	60	622/584	1972	40	695/660	2015	606/567	1971	650/611	1993	-	790/751	-/2065	+20/+10
	70	722/709			795/785		706/692		750/736		-	890/876		
	80	822/834			895/910		806/817		850/861		-	990/1001		
	90	922/959			995/1035		906/942		950/986		-	1090/1126		
	100	1022/-			1095/-		1006/-		1050/-		-	1190/-		
so zárubňou: Porta SYSTEM opačná polodrážka *	60	643/-	1982	40	725/-	2035	630/-	1983	695/-	2015	-	835/-	-/2085	±10/±5
	70	743/-			825/-		730/-		795/-		-	935/-		
	80	843/-			925/-		830/-		895/-		-	1035/-		
	90	943/-			1025/-		930/-		995/-		-	1135/-		
	100	1043/-			1125/-		1030/-		1095/-		-	1235/-		
so zárubňou: RENOVA***	60	648/-	1985	40	700/686	1971	562/-	1949	588/-	1962	750/-	-	2043	+15* -6
	70	748/-			800/811		662/-		688/-		850/-	-		
	80	848/-			900/936		762/-		788/-		950/-	-		
	90	948/-			1000/-		862/-		888/-		1050/-	-		
	100	1048/-			1100/-		962/-		988/-		1150/-	-		
so zárubňou ROHOVOU MALOU PLUS	110	1148/-	1985	40	1200/-	1995	1062/-	1968	1088/-	1985	1250/-	-	2023	±10 / ±5
	60	648/610			655/615		600/561		633/594		710/671	-		
	70	748/735			755/740		700/686		733/719		810/796	-		
	80	848/860			855/865		800/811		833/844		910/921	-		
	90	948/985			955/990		900/936		933/969		1010/1046	-		
so zárubňami oceľovou ROHOVOU VEĽKOU pre murované steny ROHOVOU VEĽKOU SKLADANOU z nehrdzavejúcej ocele	100	1048/-	1985	40	1055/-	2010	1000/-	1968	1033/-	1998	1110/-	-	2023	±10 / ±5
	60	648/610			680/640		600/561		660/621		710/671	-		
	70	748/735			780/765		700/686		760/746		810/796	-		
	80	848/860			880/890		800/811		860/871		910/921	-		
	90	948/985			980/1015		900/936		960/996		1010/1046	-		
so zárubňou ROHOVOU VEĽKOU pre SDK steny	100	1048/-	1985	40	1080/-	2010	1000/-	1968	1060/-	1998	1110/-	-	2023	+10 / +5
	60	648/610			685/645		600/561		684/645		710/671	-		
	70	748/735			785/770		700/686		784/770		810/796	-		
	80	848/860			885/895		800/811		884/895		910/921	-		
	90	948/985			985/1020		900/936		984/1020		1010/1046	-		
s oceľovou REGULOVANOU zárubňou	100	1048/-	1985	40	1085/-	2015	1000/-	1968	1084/-	2005	1110/-	-	2028	-10 / -5
	60	648/610			695/655		600/561		674/635		720/681	-		
	70	748/735			795/780		700/686		774/760		820/806	-		
	80	848/860			895/905		800/811		874/885		920/931	-		
	90	948/985			995/1030		900/936		974/1010		1020/1056	-		
s oceľovou REGULOVANOU bezľalcovou	100	1048/-	1972	40	1095/-	2017	1000/-	1970/1968	1074/-	1995/1993	1120/-	-	2040/2038	-10 / -5
	60	622/584			695/655		600/561		675/635		740/701	-		
	70	722/709			795/780		700/686		775/760		840/826	-		
	80	822/834			895/905		800/811		875/885		940/951	-		
	90	922/959			995/1030		900/936		975/1010		1040/1076	-		
Oceľová Porta SYSTEM ELEGANCE	100	1022/-	1972	40	1080/-	2010	1000/-	1970/1968	1050/-	1995/1993	1140/-	-	2040/2038	±10 / ±5
	60	622/584			680/640		600/561		650/611		740/701	-		
	70	722/709			780/765		700/686		750/736		840/826	-		
	80	822/834			880/890		800/811		850/861		940/951	-		
	90	922/959			980/1015		900/936		950/986		1040/1076	-		
so zárubňou ROHOVOU VEĽKOU bezľalcovou do murovaných stien	100	1022/-	1972	40	1080/-	2010	1000/-	1970/1968	1050/-	2000	1140/-	-	2040/2038	±10 / ±5
	60	622/584			680/640		600/561		660/620		740/701	-		
	70	722/709			780/765		700/686		760/745		840/826	-		
	80	822/834			880/890		800/811		860/870		940/951	-		
	90	922/959			980/1015		900/936		960/995		1040/1076	-		
so zárubňou ROHOVOU VEĽKOU bezľalcovou pre SDK steny	100	1122/-	1972	40	1100/-	2010	1100/-	1970/1968	1160/-	2012	1240/-	-	2040/2038	+10 / +5
	60	622/584			685/646		600/561		684/645		740/701	-		
	70	722/709			785/771		700/686		784/770		840/826	-		
	80	822/834			885/896		800/811		884/895		940/951	-		
	90	922/959			985/1021		900/936		984/1020		1040/1076	-		
s oceľovou REGULOVA- NOU PS zárubňou "na hranu"	100	1022/-	1985	40	1085/-	2023	1000/-	1968	1084/-	2010	1140/-	-	2038	-10 / -5
	60	648/610			705/665		600/561		684/645		740/701	-		
	70	748/735			805/790		700/686		784/770		840/826	-		
	80	848/860			905/915		800/811		884/895		940/951	-		
	90	948/985			1005/1040		900/936		984/1020		1040/1076	-		
s oceľovou zárubňou Porta SYSTEM	100	1048/-	1985	40	1105/-	2010	1000/-	1970/1968	1084/-	1995/1993	1140/-	-	2040/2038	±10/±5
	60	648/610			680/640		600/561		650/611		740/701	-		
	70	748/735			780/765		700/686		750/736		840/826	-		
	80	848/860			880/890		800/811		850/861		940/951	-		
	90	948/985			980/1015		900/936		950/986		1040/1076	-		
Oceľová obložková	100	1048/1110	1985	40	1080/1140	2005	1000/1061	1970 2100	1050/1111	2000	1140/1201	-	2030	±10/±5
	60	648/610			670/635		600/561		660/621		720/681	-		
	70	748/735			770/760		700/686		760/746		820/806	-		
	80	848/860			870/885		800/811		860/871		920/931	-		
	90	948/985			970/1010		900/936		960/996		1020/1056	-		
	100	1048/1110			1070/1135		1000/1061	1060/1121		1120/1181	-			
	110	1148/-			1170/-		1100/-	1160/-		1220/-	-			

CN	ROZMER	S ₅	H ₅	D ₅	S ₀	H ₀	O ₅	O _w	S _B	H _B	S _{Z(6)}	S _{Z(8)}	H _Z	T _{SW}
Steel SAFE	80	848	1985	53	880	2010	800	1969**	860	1999	910	-	2024	±10/±5
	90	948			980		900		950		-			
	100	1048			1080		1000		1060		1110	-		

* vonkajší rozmer (na užšej strane krídla) S_Z a H_Z je zhodný s rozmerom dverí so zárubňou Porta Systém ELEGANCE

** S₀ / H₀ - znamená šírku/výšku meraní vo vnšom priechoďe starej kovovej zárubne. T_{SW} - tolerancia + 15 mm v závislosti od konštrukcie starej zárubne.



207

ROZMERY

Tabuľky rozmerov dverí

ČESKÁ (CN) / NEMECKÁ NORMA (DIN)

SKLADANÉ DVERE

TABUĽKA 13

CN/DIN	ROZMER	S _s	H _s	D _s	S ₀	H ₀	O _s	O _w	S _B	H _B	S ₂ (6)	S ₂ (8)	H ₂ (6,8)	T _{sw}
Systém ALFA	60	647/609	1955	40	685/650	2015	465/425	1971	650/611	1993	750/711	790/751	profil (6) / (8) 2043/2063	+20 / +10
	70	747/734			785/775		565/550		750/736		850/876			
	80	847/859			885/900		665/675		850/861		950/1001			
	90	947/985			985/1025		765/800		950/986		1050/1126			
	100	1047/-			1085/-		865/-		1050/-		1150/-			
Systém BETA	60	592/554	1945	40	685/650	2005	455/415	1971	650/611	2004	750/711	790/751	profil (6) / (8) 2043/2063	+20 / +10
	70	692/680			785/775		555/540		750/736		850/876			
	80	792/806			885/900		655/665		850/861		950/961			
	90	892/930			985/1025		755/790		950/986		1050/1086			

POSUVNÉ SYSTÉMY

TABUĽKA 14

CN/DIN	ROZMER	S _s	H _s	D _s	S ₀	H ₀	O _s	O _w	H _z	M ₁ (6,8)	M ₂	B _c	T _{sw}
Posuvný systém PORTA	60	644	1985	40	684	2015	606	1971	2074	1413	103	60	+20 / +10
	70	744			784		706			1613			
	80	844			884		806			1813			
	90	944			984		906			2013			
	100	1044			1084		1006			2213			

CN	ROZMER	S _s	H _s	D _s	S ₀	H ₀	O _s	O _w	S _B	H _B	S ₂ (6)	S ₂ (8)	H ₂ (6,8)	S _c	H _c	T _{sw}
Posuvný systém KOMPAKT – jednokridlový	60	644	1985	40	660	2020	600	1973	654	1995	744	784	*2045 / 2065"	1355	2085	+10/+5
	70	744			760		754		844		884					
	80	844			860		854		944		984					
	90	944			960		954		1044		1084					
	100	1044			1060		1054		1144		1184					
Posuvný systém KOMPAKT – dvojkridlový	2x60	2x 644	1985	40	1300	2020	1249	1973	1293	1995	1393	1433	*2045 / 2065"	2845	2085	+10/+5
	2x70	2x 744			1500		1449		1493		1593	1633				
	2x80	2x 844			1700		1649		1693		1793	1833				
	2x90	2x 944			1900		1849		1893		1993	2033				
	2x100	2x 1044			2100		2049		2093		2193	2233				

* Pre posuvný systém KOMPACT rozmery S₀ a H₀ označujú rozmery otvoru v stavebnom puzdre pre montáž zárubne z materiálu na báze dreva.

CN	ROZMER	S _s	H _s	D _s	S ₀	H ₀	M ₁	T _{sw}
Posuvný systém BLACK / Posuvný systém SLIDE	70	744	2045 Black / 2155 Slide	40	680	2015	2000	+10/+5
	80	844			780			
	90	944			880			
	100	1044			980			

CN	ROZMER	S _s	H _s	D _s	S ₀	H ₀	O _s	O _w	S _B	H _B	S ₂	H ₂	S _c	H _c	T _{sw}
Bezzárubňový posuvný systém	70	744	1985	40	1580	2070	726	1991	823	2022	1560	2056	1580	2070	+20/+10
	80	844			826		923		1760						
	90	944			926		1023		1960						

DVERE PORTA HIDE

TABUĽKA 15

CN	ROZMER	S _s	H _s	D _s	S ₀	H ₀	O _s	O _w	S _B	H _B
Porta HIDE bezpodrážkové (otváranie smerom von)	70	722	1972	40	804	2025	707	1972	791	2014
	80	822			807		891			
	90	922			907		991			
Porta HIDE s opačnou podrážkou (otváranie dovnútra)	70	722	1982	40	804	2035	707	1982	791	2024
	80	822			807		891			
	90	922			907		991			

INTERIÉROVÉ VSTUPNÉ DVERE A TECHNICKÉ DVERE

TABUĽKA 16

CN	ROZMER	S _s	H _s	D _s	S ₀	H ₀	O _s	O _w	S _B	H _B	S ₂ (6)	S ₂ (8)	H ₂ (6)	H ₂ (8)	T _{sw}
Porta SILENCE Rw=37 dB polodrážková regulovaná	80	848	1985	49÷50	885	2015	806	1971	854	1995	951	991	2044	2064	+20/+10
	90	948			906		954		1091						
	100	1048			1006		1054		1191						
Porta SILENCE Rw=37 dB bezpodrážková regulovaná	80	822	1972	49÷50	885	2015	806	1971	854	1995	951	991	2044	2064	+20/+10
	90	922			906		954		1091						
	100	1022			1006		1054		1191						
Porta SILENCE Rw=37 dB polodrážková stála (fixná)	80	848	1985	49÷50	955	2045	806	1971	926	2031	1031	1071	2080	2100	±10/±5
	90	948			1055		906		1026		1131	1171			
	100	1048			1155		1006		1126		1231	1271			
Porta SILENCE Rw=37 dB bezpodrážková stála (fixná)	80	822	1972	49÷50	955	2045	806	1971	926	2031	1031	1071	2080	2100	±10/±5
	90	922			1055		906		1026		1131	1171			
	100	1022			1155		1006		1126		1231	1271			
Porta SILENCE Rw=37dB polodrážková s oceľovou zárubňou	80	848	1985	49÷50	880	2010	800	1968	860	1998	910	-	2023	-	±10/±5
	90	948			980		960		1010						
	100	1048			1080		1060		1110						
Porta SILENCE Rw=37dB bezpodrážková s oceľovou zárubňou	80	822	1972	49÷50	880	2010	800	1968	860	1998	910	-	2023	-	+10/+5
	90	922			980		960		1010						
	100	1022			1080		1060		1110						
Ei30 s (fixná) MDF	60	648	1985	44÷45	755	2045	606	1971	726	2031	831	871	2080	2100	±10/±5
	70	748			855		706		826		931	971			
	80	848			955		806		926		1031	1071			
	90	948			1055		906		1026		1131	1171			
	100	1048			1155		1006		1126		1231	1271			
Ei30 so zárubňou Porta System	60	648	1985	44 / 45	685	2015	606	1971	654	1995	750	790	2043	2063	+20 / +10
	70	748			785		706		754		850	890			
	80	848			885		806		854		950	990			
	90	948			985		906		954		1050	1090			
	100	1048			1085		1006		1054		1150	1190			
Ei30 drevené s oceľovou - ROHOVÁ VELKÁ	60	648	1985	44÷45	680	2010	600	1968	660	1998	710	-	2023	-	±10/±5
	70	748			780		700		760		810	-			
	80	848			880		800		860		910	-			
	90	948			980		900		960		1010	-			
	100	1048			1080		1000		1060		1110	-			
AGAT, OPAL*	80	848	1985	44÷45	880	2010	800	1968**	860	1998	910	-	2023	-	±10 / ±5
	90	948			980		900		960		1010	-			
	100	1048			1080		1000		1060		1110	-			
	100	1048			1080		1000		1060		1110	-			
KWARC GRANIT tr. C	80	848	1985	44÷45	880	2010	800	1968	860	1998	910	-	2023	-	±10/±5
	90	948			980		900		960		1010	-			
	100	1048			1080		1000		1060		1110	-			
GRANIT RC3, EXTREME - oceľové	80	848	1985	50	880	2010	800	1968	860	1998	910	-	2023	-	+10/+5
	90	948			980		900		960		1010	-			
	100	1048			1080		1000		1060		1110	-			
	100	1048			1080		1000		1060		1110	-			
GRANIT RC3, EXTREME - PS	80	848	1985	50	885	2015	806	1971	854	1995	951	991	2044	2064	+20/+10
	90	948			985		906		954		1051	1091			
	100	1048			1085		1006		1054		1151	1191			
Steel BASIC a Steel BASIC PLUS so zárub. Rohová MALÁ PLUS	60	648	1985	40	653	1997- Basic 2001- Basic PLUS	600	1970	633	1987	710	-	2025- Basic 2029- Basic PLUS	-	±10/±5
	70	748			753		700		733		810	-			
	80	848			853		800		833		910	-			
	90	948			953		900		933		1010	-			
	100	1048			1053		1000		1033		1110	-			
EXTREME RC3 EI45	80	848	1985	58	880	2010	800	1952***	860	1998	910	-	2023	-	±10/±5
	90	948			980		900		960		1010	-			
	100	1048			1080		1000		1060		1110	-			

* Pri použití zárubne PROJECT (BIS a Premium) je potrebné zväčšiť otvor v stene S₀ o 30 mm a výšku H₀ o 15 mm (s toleranciou ±10 mm / ±5 mm).
Dalšie rozmery špecifické pre profil PROJEKT nájdete na obrázku na strane 180.

** Použitím oceľového prahu sa tento rozmer zmenší o 16 mm.

*** rozměr s namontovaným prahem

Tabuľky rozmerov dverí - výška "210"

ČESKÁ (CN) / NEMECKÁ NORMA (DIN)

INTERIÉROVÉ DVERE S DREVENÝMI ZÁRUBŇAMI

TABUĽKA 17

TYP ZÁRUBNE	ROZMER	S _s	H _s	D _s	S _o	H _o	O _s	O _w	S _b	H _b	S _z (6)	S _z (8)	H _z	T _{sw}
so zárubňou: Porta SYSTEM	60	648	2117	40	685	2150	606	2103	650	2125	750	790	základnica (6) / (8) 2175 / 2195	+20 / +10
	70	748			785		706		750		850	890		
	80	848			885		806		850		950	990		
	90	948			985		906		950		1050	1090		
	100	1048			1185		1106		1150		1150	1190		
so zárubňou: Porta SYSTEM ELEGANCE	60	622	2104	40	695	2150	606	2103	650	2125	-	790	-2195	+20 / +10
	70	722			795		706		750		-	890		
	80	822			895		806		850		-	990		
	90	922			995		906		950		-	1090		
	100	1022			1095		1106		1150		-	1190		
so zárubňou: Porta SYSTEM ELEGANCE 90°	60	622	2104	40	695	2150	606	2103	650	2125	-	790	2195	+20 / +10
	70	722			795		706		750		-	890		
	80	822			895		806		850		-	990		
	90	922			995		906		950		-	1090		
	100	1122			1095		1106		1150		-	1190		
so zárubňou: Porta SYSTEM opačná polodrážka*	60	643	2114	40	725	2170	630	2115	695	2147	-	835	2217	±10 / ±5
	70	743			825		730		795		-	935		
	80	843			925		830		895		-	1035		
	90	943			1025		930		995		-	1135		
	100	1043			1125		1030		1095		-	1235		

POZOR: Rozmery S_z a H_z pre zárubne s prírodnou dyhou sú uvedené s toleranciou -1 mm / +3 mm

* Vonkajší rozmer (na užšej strane krídla) S_z a H_z je totožný s rozmerom dverí so zárubňou Porta Systém ELEGANCE

** verzia zárubne s panelom PLUS

INTERIÉROVÉ DVERE S OCEĽOVÝMI ZÁRUBŇAMI

TABUĽKA 18

TYP ZÁRUBNE	ROZMER	S _s	H _s	D _s	S _o	H _o	O _s	O _w	S _b	H _b	S _z	H _z	T _{sw}
so zárubňou: ocelová Porta SYSTEM	60	648	2117	40	680	2140	600	2100	650	2125	740	2170	±10 / ±5
	70	748			780		700		750		840		
	80	848			880		800		850		940		
	90	948			980		900		950		1040		
	100	1048			1080		1000		1050		1140		
so zárubňou: ocelová Porta SYSTEM ELEGANCE*	60	622	2104	40	680	2140	600	2100	650	2125	740	2170	±10 / ±5
	70	722			780		700		750		840		
	80	822			880		800		850		940		
	90	922			980		900		950		1040		
	100	1022			1080		1000		1050		1140		

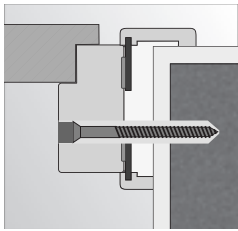
* V prípade, že sa puzdro pántu nezmesť do stavebného otvoru, musí sa stavebný otvor v mieste puzdra mierne rozšíriť.

VÝŠKA „210“ JE DOSTUPNÁ V KOLEKCIÁCH:

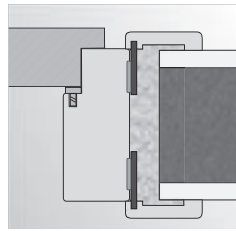
- Porta VECTOR Premium
- Porta DECOR
- Porta CPL
- Porta DESIRE UV
- Natura CLASSIC
- Natura LINE
- Natura VECTOR

Technické výkresy

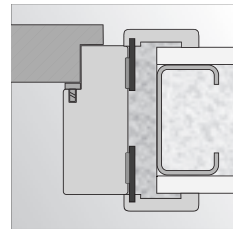
PRÍKLADY MONTÁŽE - ZÁRUBŇA MINIMAX



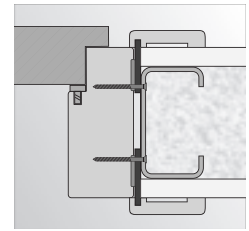
montáž na penu a kotvy v murovanej stene



montáž na penu v murovanej stene

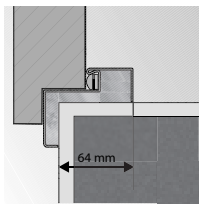


montáž na penu a kotvy v SDK stene

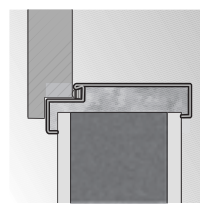


skrutkovanie do steny zo sadrokartónu

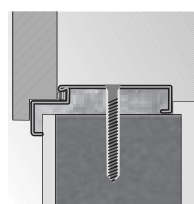
PRÍKLADY MONTÁŽE - ROHOVÉ ZÁRUBNE



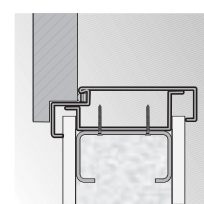
zárubňa rohová MALÁ PLUS



inštalácia bez dodatočných kotviacích prvkov



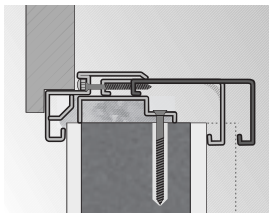
zárubňa rohová VELKÁ montáž na hmoždinky



zárubňa rohová VELKÁ montáž na SDK stenu

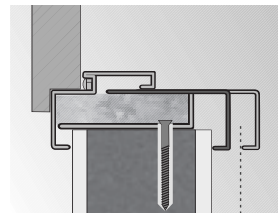
PRÍKLADY MONTÁŽE - REGULOVANÁ ZÁRUBŇA, REGULOVANÁ PS "NA HRANU"

regulovaná zárubňa



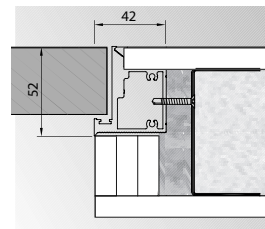
hrúbka múru rozsah Nastavenia

regulovaná zárubňa "na hranu"

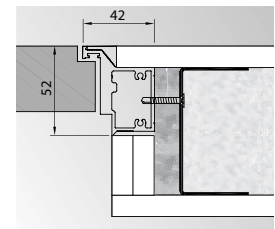


hrúbka múru rozsah Nastavenia

PRÍKLADY INŠTALÁCIE - DVERE HIDE

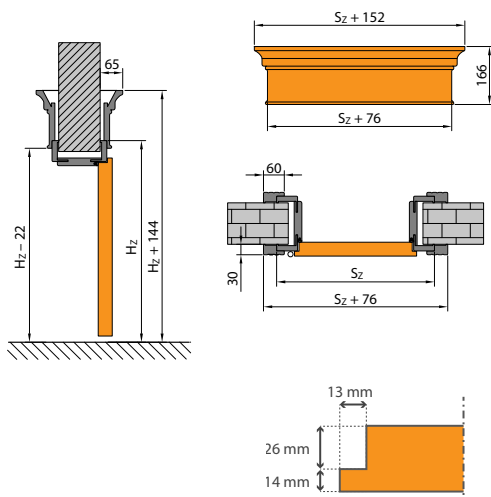


Bezpolodrážkové (otvorenie smerom von)

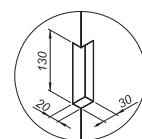


Opačná polodrážka (otvára sa dovnútra)

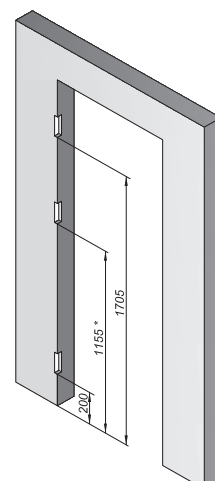
MODUL RETRO (SO ZÁRUBŇOU PORTA SYSTEM)



PRÍPRAVA OTVORU NA MONTÁŽ BEZPOLODRÁŽKOVEJ ZÁRUBNE



*pre zárubňu s tromi pántmi je potrebné pripraviť v stene púzdro

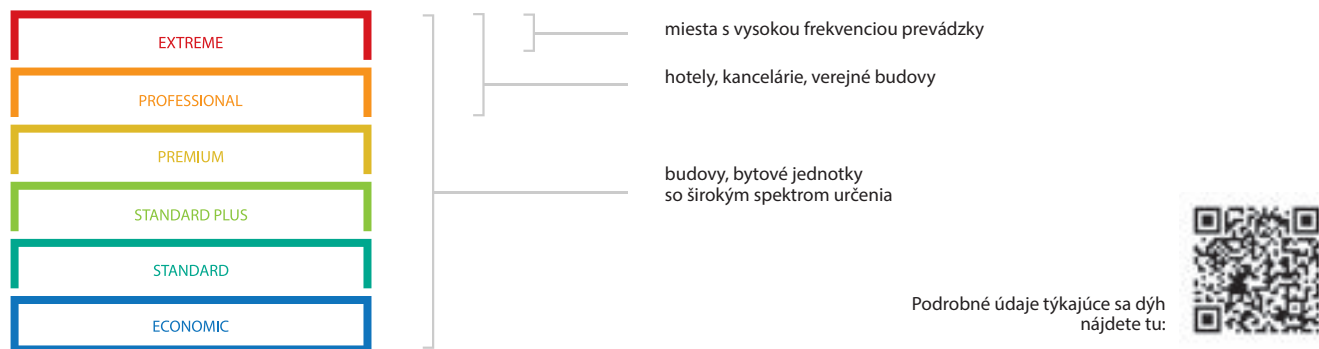


Klasifikácia povrchových úprav Porta

POZRITE SA, KOĽKO HVIEZDIČIEK JE PRI NÁZVE VYBRANEJ FÓLIA

V klasifikácii Porta je zohľadnených šesť skupín, rozdelenie na skupiny bolo uskutočnené na základe kvality vyhotovenia, ktorá rozhoduje o jej trvanlivosti a odolnosti proti vonkajším vplyvom. Dúfame, že vám naša klasifikácia uľahčí výber najlepšieho rozhodnutia sa a dopraje vám a dopomôže k čo najlepšiemu výberu. Pri každom predstavenom výrobku nájdete informáciu o klasifikácii použitej povrchovej úpravy.

ECONOMIC ★☆☆☆☆ Trieda predstavujúca ideálne spojenie kvality a ceny.	STANDARD ★★☆☆☆☆ Základná trieda Porta zaručuje možnosť dlhodobého používania v domácnostiach.	STANDARD PLUS ★★★☆☆ Rozšírená trieda STANDARD so zvýšenými parametrami oteru a odolnosťou proti vlhkosti.
PREMIUM ★★★★★ Trieda ideálne spája estetiku so zárukou vysokej úžitkovej kvality s odporúčaným určením na obytné budovy a kancelárie.	PROFESSIONAL ★★★★★☆ Trieda spájajúca nemennú funkčnosť s eleganciou všade tam, kde sú dvere bezprostredne vystavené dlhodobému pôsobeniu vonkajších vplyvov, s určením pre hotely, verejné budovy a kancelárie.	EXTREME ★★★★★★ Trieda, parametre ktorej predstavujú ochranu pred intenzívnym používaním dverí zhotovených z tohto materiálu. Je určená na miesta s vysokou frekvenciou prevádzky, všade tam, kde denne prechádzajú stovky ľudí.



Špeciálne pre vás, na základe európskych štandardov, sme vypracovali klasifikáciu povrchových úprav so zreteľom na rôzne vonkajšie podnety, ktoré majú bezprostredný vplyv na trvanlivosť povrchu dverí. Klasifikáciu tvoria nasledujúce činitele, ktoré pôsobia na dvere a ich podyhovanie pri každodennom používaní:



OTER

Nevyhnutné pôsobenie pri používaní každých dverí. Každý deň sú dvere vystavované mnohonásobnému oteru spojenému s prechádzaním osôb, ktoré majú často plné ruky pri prenášaní dokumentov, osobných vecí, ktoré znemožňujú ich riadne používanie. Povrch krídla musí vydržať hry detí, dvere tiež často nešetria domáce zvieratá pri čakaní na príchod svojich pánov.

ČISTIACE PROSTRIEDKY



Upratovacie práce doma aj vo firme nútia používať čistiace prostriedky, čo nie je obvykle bez následkov na trvanlivosť povrchu.

VLHKOSŤ



Bezprostredné vystavenie pri vysokej vlhkosti vzduchu sa týka predovšetkým dyhy a práve jej odolnosť proti tomuto činiteľu zaručuje nemennosť tvaru a celistvý povrch po celý čas používania.

DENNÉ SVETLO



Činiteľ ovplyvňujúci zmenu tónovania farieb pri dlhom používaní. Preverili sme pre vás všetky druhy dých a ich reakciu na denné svetlo pri mnohoročnom používaní a hrdo môžeme zdôrazniť, že nami vybrané pokrytie dverí dosahuje veľmi dobré výsledky po celý čas používania.

Vzorky farieb

Farby z palety RAL



Lak Štandard ★★☆☆☆☆



Lak UV Standard ★★☆☆☆☆



Lak UV Standard ★★☆☆☆☆



Fólia Super Matt ★★☆☆☆☆



Tato Fólia je dostupná iba pre vybrané produkty.

Lak UV Standard Plus ★★☆☆☆☆





FARBA BIELA POROVNATEĽNÁ K RAL 9003

FARBA BIELA POROVNATEĽNÁ K RAL 7035

Vzhľadom na použitie rôznych materiálov a technológií povrchovej úpravy na pokrytie krídla a rámu môže byť medzi nimi mierny farebný rozdiel.




Fólia Portasynchro 3D ★★☆☆☆☆



Porta prikladá najvyššiu dôležitosť farebnému súladu odporúčaných dverných zostáv, avšak z technologických alebo materiálových dôvodov môžu nastať nie veľké farebné rozdiely medzi elementami.

Vzorky farieb

Fólia Portadecor ★★☆☆☆☆




* do vypredania zásob

** povrchová úprava dostupná len v kolekcii 4 živly - vzduch

SIVÁ FARBA POROVNATEĽNÁ S RAL 7047 / NCS S 2000-N
FARBA FIORD PODOBNÁ NCS: S 3010-B50G

Fólia Portadur ★★☆☆☆☆



* do vyčerpania zásob

Fólia Portalamino ★★☆☆☆☆



Lakovaná fólia Matt ★★☆☆☆☆



NOVINKA





NOVINKA

FARBA PLATINOVO SIVÁ MATNÁ POROVNATEĽNÁ S RAL 7037 / NCS S5502-G
GRAFITOVÁ MATNÁ FARBA POROVNATEĽNÁ S RAL 7024 / NCS S8000-N

Porta prikladá najvyššiu dôležitosť farebnému súladu odporúčaných dverných zostáv, avšak z technologických alebo materiálových dôvodov môžu nastať nie veľké farebné rozdiely medzi elementami.



Vzorky farieb

Fólie Portaperfect 3D ★★★★★☆



NOVINKA

Povrch Gladstone/Halifax ★★★★★★



NOVINKA



NOVINKA

Porta prikladá najvyššiu dôležitosť farebnému súladu odporúčaných dverných zostáv, avšak z technologických alebo materiálových dôvodov môžu nastať nie veľké farebné rozdiely medzi elementami.

Vzorky farieb

Laminát CPL HQ 0,2 ★★★★★☆

Laminát HPL a CPL 0,7 ★★★★★★

SKUPINA I

Biela - 2BM

Biela - HBM / 7BM

Popolavá Euroinvest - 2PO

Popolavá Euroinvest - HPO / 7PO

Dub Milano 1 - 2D1

Dub Milano 1 - 7D1

Orech Bielený - 2OB

Orech Bielený - HOB / 7OB

Buk Pieskový - 2UP

Buk Pieskový - 7UP

Dąb Craft Złoty - 2DB

Dąb Craft Złoty - 7DB

NOVINKA

Dub Milano 4 - 2D4

Dub Milano 4 - 7D4

Dub Naturálny - 2DA

Dub Naturálny - HDA / 7DA

Orech Modena 1 - 2O1

Orech Modena 1 - HO1 / 7O1

Orech Naturálny (matný) - 2ON

Orech Naturálny (matný) - HON / 7ON

Dub Milano 5 - 2D5

Dub Milano 5 - 7D5

Antracit HPL/CPL - 2NC **

Antracit HPL/CPL - HNC / 7NC **

Hikora Naturálna - 2OH

Hikora Naturálna - 7OH

Betón Svetlý - 2US

Betón Svetlý - 7US

Betón Tmavý - 2UC

Betón Tmavý - 7UC

Štruktúra Tmavá - 2FC

Štruktúra Tmavá - 7FC

Čierna - 2EC

Čierna - 7EC


Vlastnosti fólií HPL a CPL na stránke www.PORTA.com.pl/dm/charakterystykaHPLCPL.pdf
* do vyčerpania zásob

** Označenie HPL/CPL sa zaviedlo kvôli špeciálnej práškovej farbe Antracit HPL/CPL






Naturálna dyha Dub ★★★★★☆☆



Dub 1 - ND1/KD1

Naturálna dyha Dub Matný ★★★★★☆☆



Dub Matný * - NSM

Naturálna dyha Orech ★★★★★☆☆



Orech - KO1

Označenie farieb:

N - dyha v "pruhovanom" vyhotovení

K - dyha v prevedení "kvet"

Vzor dyhy sa dosiahne správnym výberom dreva a vhodným spracovaním listov dýh a technikou skladania.

Pruhovaná - dyha s rovnomernou kresbou dreva.

Kvetina (flader) - dyha s prirodzenou, jasnou a vzorovanou kresbou dreva.

* povrchová úprava dostupná len v kolekcii 4 živlov - ZEM

Naturálna dyha Jaseň ★★★★★☆☆



Jasan - KJ1

Naturálna dyha sa vyznačuje možnosťou rozdielov v štruktúre a sfarbenia. Tieto rozdiely nemôžu byť dôvodom na reklamáciu.


Prírodný dub, jaseň, orech a prírodný dub Satin sú dyhy vyznačujúce sa rôznorodosťou farieb, zrna, zvitkov vlákien atď. Ich charakter vyplýva z prirodzeného prostredia, v ktorom strom rastie, a klimatických podmienkach v rámci toho istého biologického druhu.

Tieto morfológické vlastnosti dreva, ktoré sú špecifické pre prírodný materiál odlišujú od plastov a ako také v žiadnom prípade nepredstavujú vadu výrobku.

Naturálna dyha Select ★★★★★☆☆



Dub - MDX



Orech Tmavý - EQX




Čierna - MEC

ČIERNA FARBA POROVNATELNÁ S RAL 9017

Porta prikladá najvyššiu dôležitosť farebnému súladu odporúčaných dverných zostáv, avšak z technologických alebo materiálových dôvodov môžu nastať nie veľké farebné rozdiely medzi elementami.



Naturálna dyha Dub Satin ★★★★★☆☆



Dub Biela - RAL 9016 - NBI / KBI




Dub Svetlý - NDJ/KDJ




Dub Winchester - NDE/KDE



Tabacco - NTC / KTC



Dub Hnedý - NDR/KDR



Mocca - NMO / KMO



Nero - NNE / KNE





FARBA BIELA POROVNATELNÁ S RAL 9016




Vzorky farieb

Laminovaný ocelový plech PVC ★★★★★☆



Porta prikladá najvyššiu dôležitosť farebnému súladu odporúčaných dverných zostáv, avšak z technologických alebo materiálových dôvodov môžu nastať nie veľké farebné rozdiely medzi elementami.

Poťahovaný plech ★★★★★☆



Vzhľadom na charakter použitého materiálu, farba produktov je podobná k spomínaným odtieňom z palety RAL.

BIELA FARBA POROVNATEĽNÁ S RAL 9010 / HNEDÁ FARBA POROVNATEĽNÁ S RAL 7035
FARBA ANTRACIT POROVNATEĽNÁ S RAL 7024 /

Pozinkovaný plech ★★★★★☆



Nehrdzavejúca oceľ ★★★★★★



Lakovaná fólia Matt ★★★★★☆



NOVINKA



NOVINKA











FARBA PLATINOVO SIVÁ MATNÁ POROVNATEĽNÁ S RAL 7037 / NCS S5502-G
GRAFITOVÁ MATNÁ FARBA POROVNATEĽNÁ S RAL 7024 / NCS S8000-N





Vzorky farieb

Polyesterová farba Premium ★★★★★☆

SKUPINA I	 Biela Matná - LBM	 Popolavá Matná - LPM	
	 Hnedá Matná - LRM	 Běžová Matná - LKM	
	 Antracit HPL/CPL - LNC *	 Antracit štruktúra - LNT	
	 Čierna štruktúra - LCS	 Černá - 7EC	
			SKUPINA III
	 Hnedá - LBR	 Čierna Matná - LCM	

* značenie HPL/CPL udávané vzhľadom na špeciálny povrch Antracit HPL/CPL

Biela Farba (LBM) porovnateľná s RAL 9003 / Biela Farba (LBI) porovnateľná s RAL 9016
Popolavá Farba (LMP, LPO) porovnateľná s RAL 7047 / Hnedá Farba (LRM, LBR) porovnateľná s RAL 8028
Běžová Farba(LKM) porovnateľná s RAL 1019 / Čierna farba (LCM) porovnateľná s RAL 9017
Farba Antracit Štruktúra (LNT) porovnateľná s RAL 7024

Podkladová farba ★★★★★☆☆



Popolavá - LBP

Základná farba – Popolavá (LBP) porovnateľná s RAL 7035

PROCES REALIZÁCIE OBJEDNÁVKY



VYBERTE SI DVERE SVOJICH SNOV

Na stránke www.porta.com.pl si môžete vybrať dvere svojich snov v jedinečnej farbe. Vytlačte si svoj výber alebo ho uložte ako PDF, ukážte ho predávajúcemu.



OBJEDNAJTE SI A SPLŇTE SI SVOJE SNY

Na stránke www.sk.portadoors.com/ nájdete predajné miesto. Tu sa zobrazí váš výber a objednáte si dvere PORTA.



PREDAJCA

Vašu objednávku odošle predajca do našej továrne. Ak sa predaj uskutočnil u autorizovaného predajcu, spoločnosť APS pošle objednávku predajcovi.



ASISTENČNÁ SLUŽBA PORTA



FABRIKA - TU SA ODOHRÁVA KÚZLO

V závode PORTA sa vaša objednávka premení na dvere. Vyrábame ich špeciálne pre vás, a preto sú také výnimočné.



RÝCHLE DORUČENIE

Hneď ako je objednávka pripravená, odošleme ju na predajné miesto. Ak sa predaj uskutočnil na autorizovanom predajnom mieste, je tento čas o niečo dlhší.



VYZDVIHNUTIE

Dvere si môžete vyzdvihnúť sami v predajni alebo počkať na doručenie z predajného miesta



SPRÁVNA MONTÁŽ

Ak chcete mať istotu, že vám dvere vydržia dlhé roky, obráťte sa na profesionálneho montážnika.



VYSNÍVANÉ DVERE VO VAŠEJ DOMÁCNOSTI

Užite si nové dvere PORTA vo svojom dome

Zasklenie

■ TYPY SKIEL



Sklo matné



Sklo „čínčila“



Sklo „rámček“ matné



Sklo priehľadné

ROZMERY skiel dostupné na www.porta.com.pl/do-pobrania

Dodatočné informácie

PRIPRAVILI SME PRE TEBA ZOZNAM LINKOV NA NAŠU WWW STRÁNKU. NÁJDEŠ TU DÔLEŽITÉ INFORMÁCIE, KTORÉ SA V KATALÓGU NENACHÁDZAJÚ.



Typ Konštrukcií

Tu nájdeš typy konštrukcií všetkých našich krídel.



Technické Parametre a použitie Dverí PORTA

Tu nájdeš zoznam parametrov ako: Mechanická Trieda, Odolnosť voči vlámaniu, Požiarna Odolnosť, Dymotesnosť, Zvuková Izolácia, a zároveň odporúčané použitie dverí podľa projektu.



Zrkadlo v posuvných krídlach

Pozri sa, z ktorej strany sa nachádza zrkadlo v posuvných krídlach.



Sklo v Tvojich dverách

Pozri sa, z ktorej strany sa nachádza matná strana skla.



Tabuľky rozmerov dvojkrídlových dverí

Nájdeš tu tabuľky s rozmermi interiérových dvojkrídlových dverí s drevenými zárubňami.



Svetlíky

Tu nájdeš informácie týkajúce sa svetlíkov



INŠPIRUJTE SA S NAMI



Porta Doors Slovensko



Porta Doors Slovensko

**Vyberaj
produkty
so znakom
najvyššej
kvality**



i Identifikácia výrobcu je umiestnená nad krídlom

**Potrebujete dvere
v nezvyčajnej farbe?
Vyrobíme ich pre vás!**

**Farba roka
2023**

VIVA MAGENTA



PRISPÔSOBTE DVERE SVOJIM POTREBÁM

VZORY

Prispôsobte model dverí funkcií a štýlu miestností.

FUNKCIA

Prispôsobte úžitkové vlastnosti dverí miestnostiam a budove.

PARAMETRE

Prispôsobte parametre dverí požiadavkam projektu.

FAREBNOSŤ



Prispôsobte farebnosť dverí ich cieľovému prostrediu.



Klientom je k dispozícii široká škála vyhotovení tak v štandardných, ako aj v neštandardných realizáciách. NEŠTANDARDNÉ vyhotovenia: Obchodné oddelenie (Oddelenie kontraktov) – úsek exportu, tel.: +48/ 58 6778 147 alebo +48/ 58 6778 131, e-mail: info@porta.com.pl
ŠTANDARDNÉ vyhotovenia: Katalóg Porta Doors, sk.portadoors.com

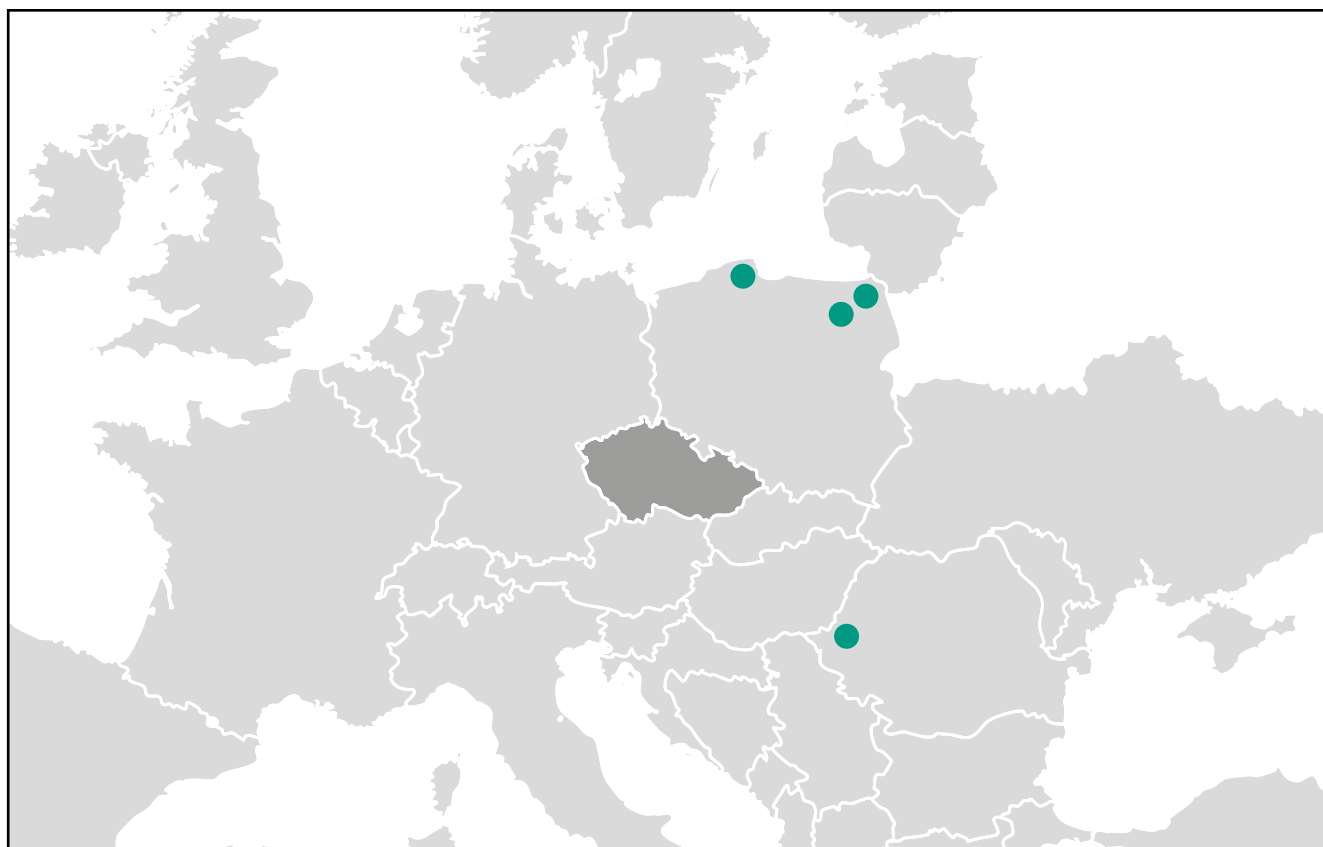
PORTA KMI Poland S.A.



Szkolna 54, 84-239 Bolszewo, Poland, www.portadoors.com, export@porta.com.pl

 facebook.com/portadoorsslovensko  instagram.com/portadoorsslovensko/

S.C. PORTA KMI România S.R.L.

Zona Industrială Arad Nord – Vest, Strada III, Nr. 11, 310491 Arad
www.portadoors.ro, e-mail: info_doors@porta.com.pl



-  Výrobné závody PORTA
-  Dealerská sieť PORTA



NASKENUJTE KÓD QR
A ZISTITE KDE KÚPIŤ PORTA DVERE

